

**Gemeinde
Geistthal-
Södingberg**

Gemeinde Geistthal-Södingberg
Voranschlag 2026

Deckblatt VA 2026 genehmigt.pdf

Gemeinde: Geistthal-Södingberg

Gemeindenummer: 61628

Politischer Bezirk: Voitsberg

DVR-Nummer: 0862126

Voranschlag 2026

Gemeinde Geistthal-Södingberg

Auflage kundgemacht am: 03.12.2025

Vom Gemeinderat genehmigt am: 18.12.2025 Zahl 004/8-2025

Kundgemacht am: 19.12.2025

Kundmachung abgenommen am: 07.01.2026

Vorbericht_VA 2026.pdf

Vorbericht zum Voranschlag 2026 der Gemeinde Geistthal-Södingberg

Einleitung

Herausfordernde Zeiten

Die wirtschaftlichen Rahmenbedingungen, in denen wir uns befinden, hinterlassen weiterhin tiefe Spuren im Budget der Gemeinde. Für 2026 stehen zweifelsfrei erhebliche finanzielle Herausforderungen bevor.

Die Einnahmenentwicklung der Gemeinde hält mit der Ausgabendynamik (steigende Transferleistungen im Bereich Sozial- und Pflegeleistung und Kinderbetreuung) nicht Schritt. Die gemeindeeigenen Steuern steigen in manchen Bereichen leicht bzw. sinken in manchen Bereichen auch, Möglichkeiten zur wesentlichen Erhöhung von Gemeindesteuern bestehen so gut wie nicht.

Trotz der schwierigen Situation plant die Gemeinde auch weiterhin Investitionsprojekte. Insbesondere in den Bereichen Sanierung Gemeindestraßen und Sanierung von Gebäuden. Weitere Projekte, wie Außenanlage mit Pausenfläche und Spielfläche für die Volksschule und für den Kindergarten Geistthal, Förderung Freiwillige Feuerwehr Södingberg für die Errichtung einer Heizungsanlage, Probebohrung für Tiefbrunnen Wasserversorgungsanlage Geistthal, Heizung Gebäude Geistthal 83 und Adaptierungen von Ausstattungen in den Volksschulen, werden in den Nachtragsvoranschlag 2026 aufgenommen, da zum Zeitpunkt der Voranschlagserstellung die genauen Projektkosten noch nicht bekannt waren bzw. die Kostendeckungen noch nicht zur Gänze geklärt sind.

Der Voranschlag für das Haushaltsjahr 2026 besteht im Wesentlichen aus dem Ergebnisvoranschlag (alle geplanten Erträge und Aufwendungen) und dem Finanzierungsvoranschlag (alle geplanten Ein- und Auszahlungen). Die Gemeinde Geistthal-Södingberg hat ihre Geschäftsfälle in einem integrierten Drei-Komponenten-Haushalt, nämlich dem Ergebnis-, Finanzierungs- und Vermögenshaushalt zu erfassen.

Der Budgetentwurf 2026 ist vom 03.12.2025 bis einschließlich 18.12.2025 zwei Wochen hindurch während der Amtsstunden im Gemeindeamt Geistthal-Södingberg zur öffentlichen Einsichtnahme aufgelegt.

Änderungen gegen dem Auflageentwurf: Die KIG-Mittel des Bundes auf dem Konto 6/010010/300000 € 34.600,-- = € 0,--. Die Mittel wurden investiven Vorhaben auf den Konten 300742 zugeteilt.

1 Überblick über den Ergebnis- und Finanzierungsvoranschlag

Der **Ergebnisvoranschlag** ist aus inhaltlicher und struktureller Sicht mit der Gewinn- und Verlustrechnung vergleichbar und umfasst die Erträge und Aufwendungen eines Finanzjahres. Ein Ertrag stellt einen Wertzuwachs, also das monetär bewertete Ressourcenaufkommen dar. Ein zeitgleich konkreter Zahlungsfluss muss damit nicht verbunden sein. Das Gegenstück ist der Aufwand, der den Wertverbrauch, also den monetär bewerteten Ressourcenverbrauch eines Jahres darstellt.

Die Summen (SU) und Salden (SA) des **Ergebnisvoranschlages** ergeben für das Haushaltsjahr 2026 folgendes Bild:

Angaben in Euro (Voranschlag)

MVAG Ebene	MVAG Code	Mittelverwendungs- aufbringungsgruppen (1. Ebene)	und -	VA 2026	VA 2025	RA 2024
SU	21	Summe Erträge		2.942.400,00	3.278.700,00	3.326.126,71
SU	22	Summe Aufwendungen		3.620.800,00	3.816.900,00	3.504.365,57
SA 0	SA0	(0) Nettoergebnis (21 - 22)		-678.400,00	-538.200,00	-178.238,86
SA01	23	Summe Haushaltsrücklagen		491.400,00	538.200,00	178.238,86
SA 00	SA00	Nettoergebnis nach Zuweisung und Entnahmen von Haushaltsrücklagen (SA 0 + /- SU23)		-187.000,00	0,00	0,00

Die Summe der Erträge in Höhe von € 2.942.400, -- gliedert sich in Erträge aus der operativen Verwaltungstätigkeit in der Höhe von € 2.037.500, -- (eigene Abgaben, Ertragsanteile, Gebühren, Erträge aus Leistungen, Miete und Verpachtungen, Veräußerung und operative Erträge) und in Erträge aus Transfers in der Höhe von € 904.900,-- (u.a. Bedarfszuweisungen, Personalkostenzuschüsse Kindergärten). Die Summe der Aufwendungen in der Höhe von € 3.620.800,-- gliedert sich in Personalaufwand in der Höhe von € 985.300,--, den Sachaufwand (ohne Transferaufwand) in der Höhe von € 1.400.800,--, den Transferaufwand (laufende Transfers und Kapitaltransfers) in der Höhe von € 1.181.500,-- sowie den Finanzaufwand in der Höhe von € 53.200,--. Der Saldo 00 kann nicht ausgeglichen dargestellt werden, da die Entnahme aus der Haushaltsrücklage (Rücklage Eröffnungsbilanz) für den Voranschlag 2026 ausgeschöpft ist.

Die Vermögenswerte (Buchwerte) sind erfasst und die Abschreibung berücksichtigt. Das Nettoergebnis vor Entnahme und Zuweisungen von Haushaltsrücklagen ist nicht ausgeglichen, dies bedeutet, dass mehr an „Ressourcen“ verbraucht als geschaffen werden. Ein länger anhaltendes negatives Nettoergebnis weist auf einen notwendigen Konsolidierungsbedarf hin.

Haushaltsrücklagen und Zahlungsmittelreserven: Die Haushaltsrücklagen und Zahlungsmittelreserven sind in der Anlage 6b (Nachweis über Haushaltsrücklagen und Zahlungsmittelreserven) dargestellt. Die Summe der Zuweisungen beträgt € 459.200,-- und die Summe der Entnahmen € 950.600,--, das ergibt die Summe SA01, Saldo Haushaltsrücklagen, in der Höhe von € 491.400,--.

Der **Finanzierungsvoranschlag** zielt, anders als der Ergebnisvoranschlag, rein auf die **Erfassung** der **Zahlungsströme** ab. Hier werden sämtliche Ein- bzw. Auszahlungen eines Kalenderjahres dargestellt und spiegelt die Veränderung der liquiden Mittel wider.

Die Summen (SU) und Salden (SA) des Finanzierungsvoranschlages ergeben für das Haushaltsjahr 2026 folgendes Bild:

Angaben in Euro (Voranschlag)

MVAG Ebene	MVAG Code	Mittelverwendungs- und -aufbringungsgruppen (1. Ebene)	VA 2026	VA 2025	RA 2024
SU	31	Summe Einzahlungen operative Gebarung	2.895.700,00	3.202.500,00	3.254.949,62
SU	32	Summe Auszahlungen operative Gebarung	3.054.100,00	3.120.600,00	2.801.628,46
SA 1	SA 1	Saldo (1) Geldfluss aus der Operativen Gebarung (31 - 32)	-158.400,00	81.900,00	453.321,16
SU	33	Summe Einzahlungen investive Gebarung	37.300,00	486.500,00	66.679,91
SU	34	Summe Auszahlungen investive Gebarung	208.600,00	1.178.800,00	753.756,87
SA2	SA2	Saldo (2) Geldfluss aus der Investiven Gebarung (33 - 34)	-171.300,00	-692.300,00	-687.076,96
SA3	SA3	Saldo (3) Nettofinanzierungssaldo (Saldo 1 + Saldo 2)	-329.700,00	-610.400,00	-233.755,80
SU	35	Summe Einzahlungen aus der Finanzierungstätigkeit	0,00	400.000,00	280.000,00
SU	36	Summe Auszahlungen aus der Finanzierungstätigkeit	289.300,00	254.100,00	128.930,37
SA4	SA4	Saldo (4) Geldfluss aus der Finanzierungstätigkeit (35 - 36)	-289.300,00	145.900,00	151.069,63
SA5	SA5	Saldo (5) Geldfluss aus der voranschlagswirksamen Gebarung (Saldo 3 + Saldo 4)	-619.000,00	-464.500,00	-82.686,17

Operative Gebarung

Die Summe der Einzahlungen der operativen Gebarung in der Höhe von € 2.895.700,-- gliedert sich in Einzahlungen aus der operativen Verwaltungstätigkeit in der Höhe von € 2.012.700,-- sowie in Einzahlungen aus Transfers (ohne Kapitaltransfers) in der Höhe von € 883.000,-- (Ertragsanteile, eigene Steuern und Gebühren, Bedartszuweisungsmittel).

Die Summe der Auszahlungen der operativen Gebarung in der Höhe von € 3.054.100,-- gliedert sich in Auszahlungen aus Personalaufwand € 978.500,--, Auszahlungen Sachaufwand (ohne Transferaufwand) € 869.500,--, Auszahlungen aus Transfers (ohne Kapitaltransfers) € 1.152.900,-- und Auszahlungen für Finanzaufwand in der Höhe von € 53.200,--. Somit ergibt sich ein Geldfluss in der operativen Gebarung von € -158.400,--.

Investive Gebarung

Die Summe der Einzahlungen aus der investiven Gebarung beträgt € 37.300,-- und sind Einzahlungen aus Kapitaltransfers (KIG Mittel des Bundes 2026).

Die Summe der Auszahlungen aus der investiven Gebarung beträgt € 208.600,-- und gliedert sich in Auszahlungen aus der Investitionstätigkeit in der Höhe von € 180.000,-- und Auszahlungen aus Kapitaltransfers in der Höhe von € 28.600,--.

Somit ergibt sich ein Geldfluss in der Höhe von € -171.300,-- und in weiterer Folge ein Nettofinanzierungssaldo SA 3 von € -329.700,--.

Finanzierungstätigkeit

Die Summe der Auszahlungen der Finanzierungstätigkeit in der Höhe von € 289.300,-- ergibt sich aus der geplanten Tilgung 2026.

Geldfluss aus der voranschlagswirksamen Gebarung

Der Saldo SA5 aus der voranschlagswirksamen Gebarung beträgt somit € -619.000,-- und zeigt die Veränderung der liquiden Mittel (Girokonten, Zahlungsmittelreserven).

Vergütungen

Die hausinternen Vergütungen in der Gesamthöhe von € 26.000,-- sind in der Anlage 6f dargestellt.

Frei verfügbare Mittel:

Das Land Steiermark hat im Zuge der Richtlinie für die Erstellung des Voranschlages 2022 auch eine FAQ (Frequently Asked Questions) 11.5 zur Berechnung der frei verfügbaren Mittel erstellt.

Hintergrund ist der, dass unter der Kennzahl 312 – Einzahlungen aus Transfers (ohne Kapitaltransfer) - auch die Gemeindebedarfszuweisungsmittel, die auch die Investitionen betreffen, als operative Einzahlung mitgerechnet werden. Etwaige Zahlungsmittelüberhänge aus den Gebührenbereichen (Kanal, Müll, Wasser) würden auch eine Verbesserung der Liquiden Mittel ergeben. Diese Zahlungsmittelüberhänge müssen aber in den Gebührenbereichen verbleiben. Daher werden diese Mittel von der freien Finanzspitze in Abzug gebracht. Zu beachten gilt jedoch, dass die Liquiditätsergebnisse immer nur Jahreswerte sind, deshalb müssen diese Ergebnisse auch immer im zeitlichen Kontext gesehen werden. Für das Jahr 2026 ergibt sich somit folgende Berechnung der frei verfügbaren Budgetmittel:

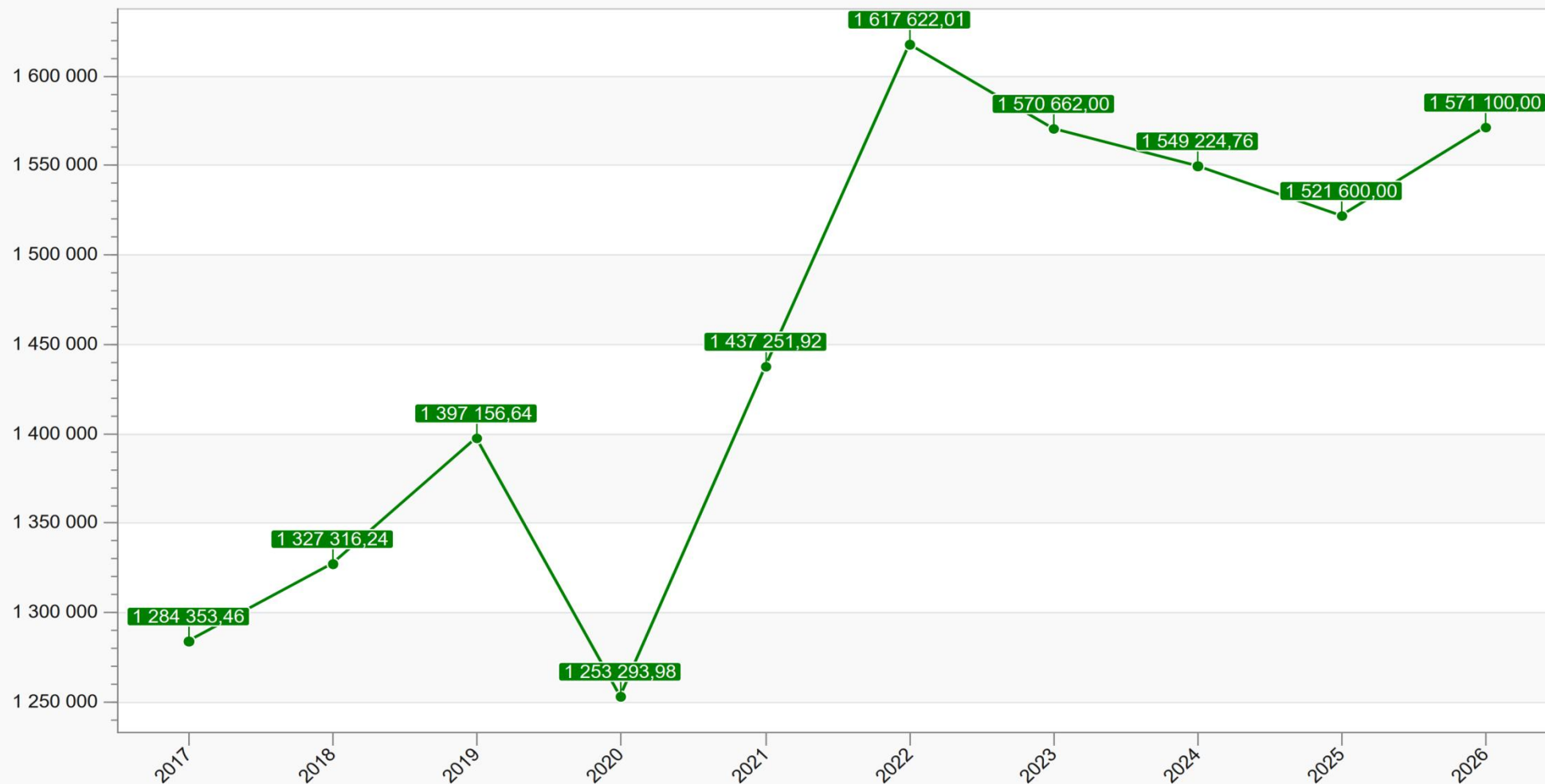
MVAG-Code	Beschreibung	Kernhaushalt (0-809, 812,814-849,851-999)	Wasser (850)	Kanal (811)	Müll (852)	Betriebe (XXX)	Gesamthaushalt (errechnet, zur Gegenprobe)
+	31 + Einzahlungen operative Gebarung	2.620.600,00 €	37.400,00 €	137.300,00 €	100.400,00 €	0,00 €	2.895.700,00 €
-	32 - Auszahlungen operative Gebarung	-2.807.200,00 €	-20.400,00 €	-127.400,00 €	-99.100,00 €	0,00 €	-3.054.100,00 €
=	SA1 = Saldo 1 Geldfl. Op. Geb.	-186.600,00 €	17.000,00 €	9.900,00 €	1.300,00 €	0,00 €	-158.400,00 €
-	3121 - abzügl. BZ 871x (außer Tilgungszusch. 87112, 87122)	-187.000,00 €	0,00 €	0,00 €	0,00 €	0,00 €	-187.000,00 €
-	361 - abzügl. Tilgungen von Finanzschulden	-289.300,00 €	0,00 €	0,00 €	0,00 €	0,00 €	-289.300,00 €
-	3611 - abzügl. Tilgung von inneren DL (336)	0,00 €	0,00 €	0,00 €	0,00 €	0,00 €	0,00 €
+	Konto 3012 + zuzügl. KT von Land - Annuitätzuschüsse (ohne VC)	0,00 €	0,00 €	0,00 €	0,00 €	0,00 €	0,00 €
+	Konto 3002 + zuzügl. KPC-Förderung (Barwert 3002 bzw. andere 30x ohne VC)	0,00 €	0,00 €	0,00 €	0,00 €	0,00 €	0,00 €
-	343 ohne VC - abzügl. Kapitaltransfers an xxx (77x ohne VC)	-5.000,00 €	0,00 €	-9.600,00 €	0,00 €	0,00 €	-14.600,00 €
=	= Frei verfügbare Mittel lt. FAQ 11.5	-667.900,00 €	17.000,00 €	300,00 €	1.300,00 €	0,00 €	-649.300,00 €
+	+ Übertrag aus Vorjahr(en) gem. FAQ 11.5 letzter Absatz	0,00 €	0,00 €	0,00 €	0,00 €	0,00 €	0,00 €
=	= Frei verfügbare Mittel lt. FAQ 11.5 in Übertrag VI	-667.900,00 €	17.000,00 €	300,00 €	1.300,00 €	0,00 €	-649.300,00 €
Sonderfälle abweichend von FAQ 11.5							
-	- abzügl. KIG-Mittel f. Inv. im Folgejahr, die auf 829 gebucht wurden	0,00 €	0,00 €	0,00 €	0,00 €	0,00 €	0,00 €
+	+ zuzügl. KIG-Mittel vom Vorjahr, die über 729 rückgebucht wurden	0,00 €	0,00 €	0,00 €	0,00 €	0,00 €	0,00 €
-	- abzügl. Einnahme Gebührenbremse 2/947/8614 nur 2023	0,00 €	0,00 €	0,00 €	0,00 €	0,00 €	0,00 €
+/-	+/- sonstige Sonderfälle	0,00 €	0,00 €	0,00 €	0,00 €	0,00 €	0,00 €
=	Ergebnis = frei verfügbare Mittel (inkl. Sonderfällen)	-667.900,00 €	17.000,00 €	300,00 €	1.300,00 €	0,00 €	-649.300,00 €
-	- Verr. Direkt zwischen Vorhaben (A)	0,00 €	0,00 €	0,00 €	0,00 €	0,00 €	0,00 €
+	+ Verr. Direkt zwischen Vorhaben (E)	0,00 €	0,00 €	0,00 €	0,00 €	0,00 €	0,00 €
+	+ Verr. Überschüsse aus investiv an operativ (8299, 899 ohne VC)	0,00 €	0,00 €	0,00 €	0,00 €	0,00 €	0,00 €
-	- Verr. Abgänge operativ an investiv (7299, 799 ohne VC)	0,00 €	0,00 €	0,00 €	0,00 €	0,00 €	0,00 €
=	= noch verfügbar	-667.900,00 €	17.000,00 €	300,00 €	1.300,00 €	0,00 €	-649.300,00 €

Die frei verfügbaren Mittel im Kernhaushalt betragen € -667.900,--.

Die Finanzkraft der Gemeinde ist eine wesentliche Kennziffer und wird unter anderem für die Berechnung der Sozialhilfeverbandsumlage herangezogen. In der Finanzkraft enthalten sind die Ertragsanteile und die gemeindeeigenen Steuern (Grundsteuer, Kommunalsteuer usw.).

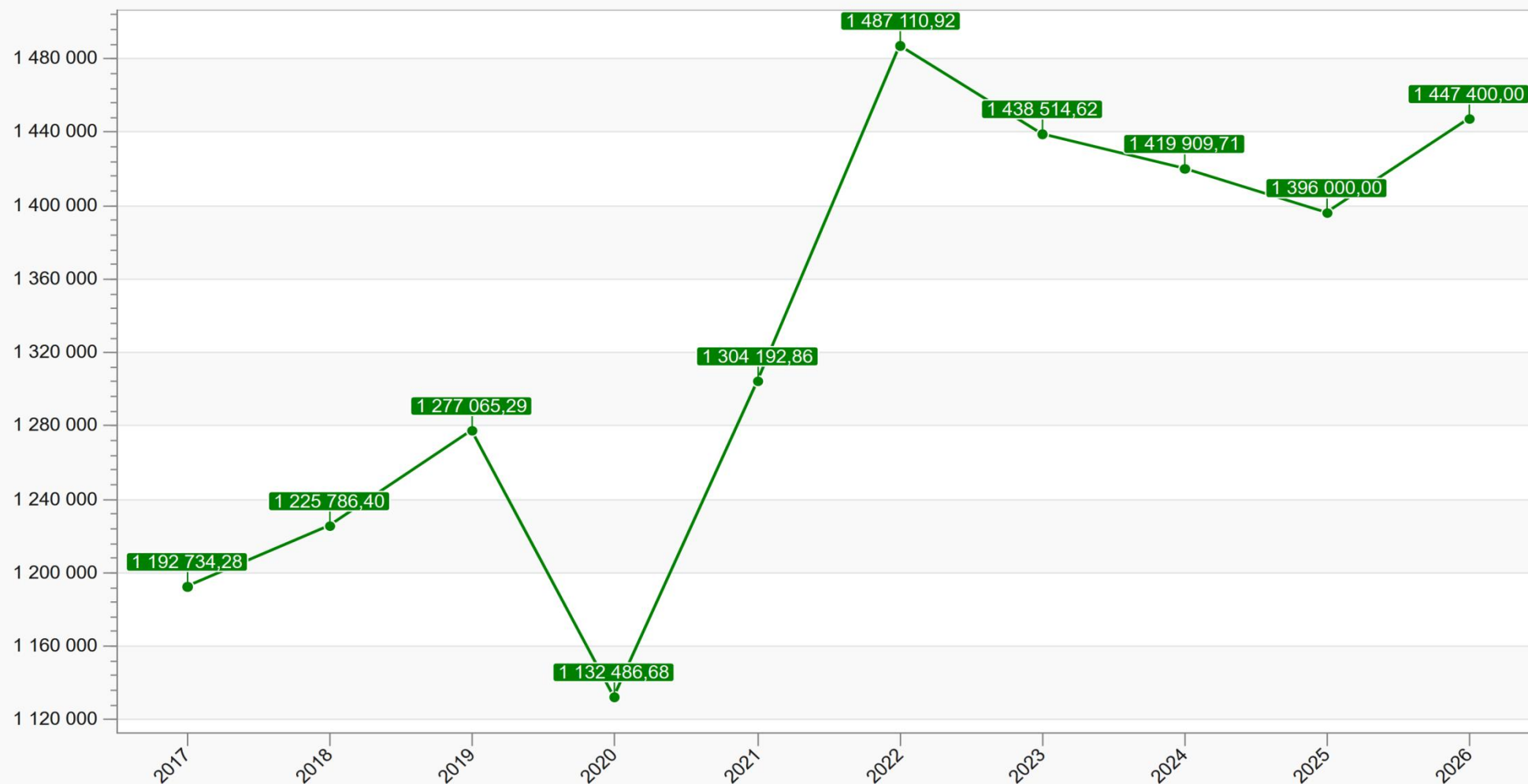


Entwicklung der Finanzkraft

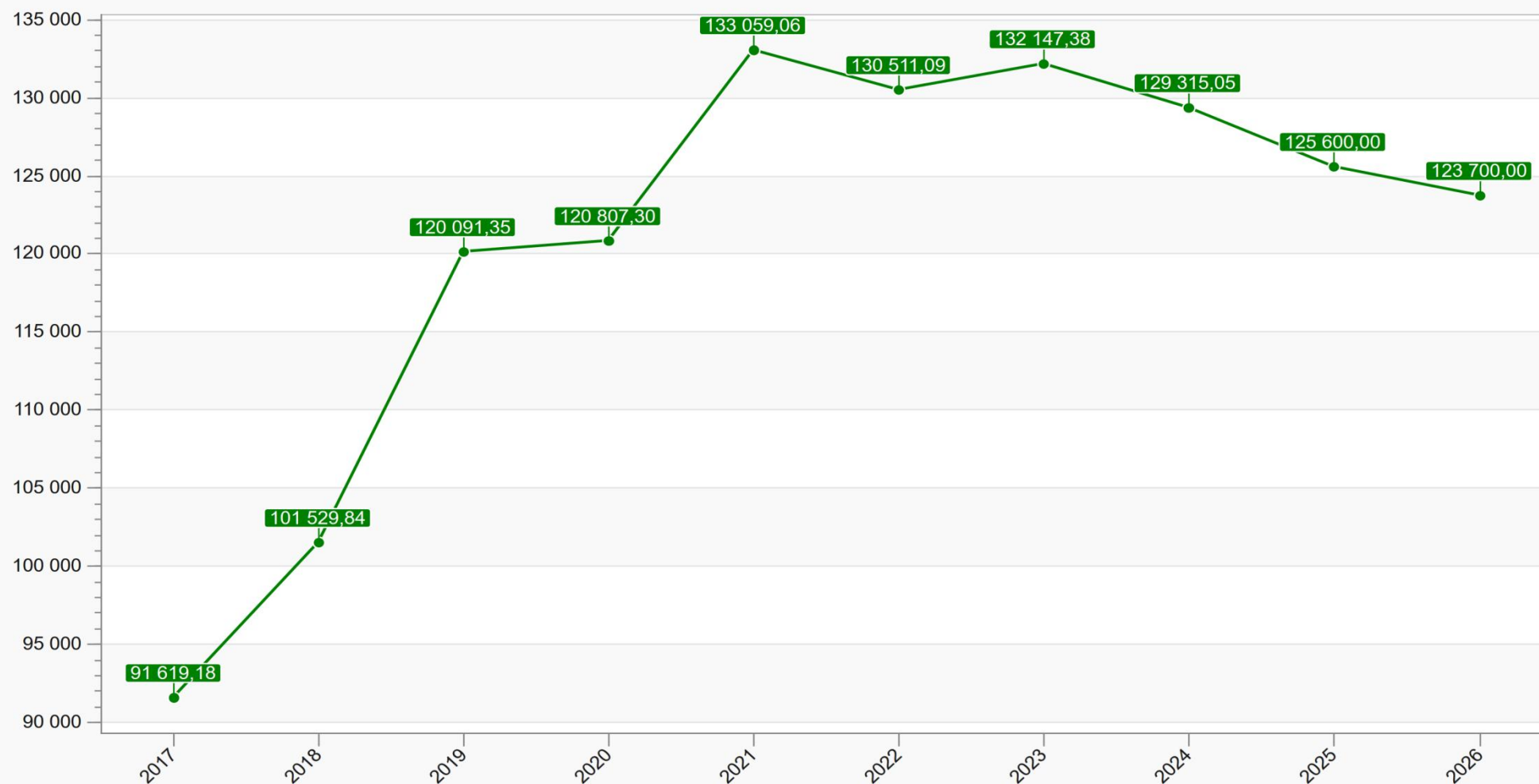


Entwicklung der Finanzkraft

Die Ertragsanteile sind eine wesentliche Einnahmequelle der Gemeinde. Die Einhebung der gemeinschaftlichen Bundesabgaben erfolgt zentral durch die Finanzämter. Im Finanzausgleich ist die Aufteilung der Mittel zwischen Gemeinden, Ländern und Bund geregelt.

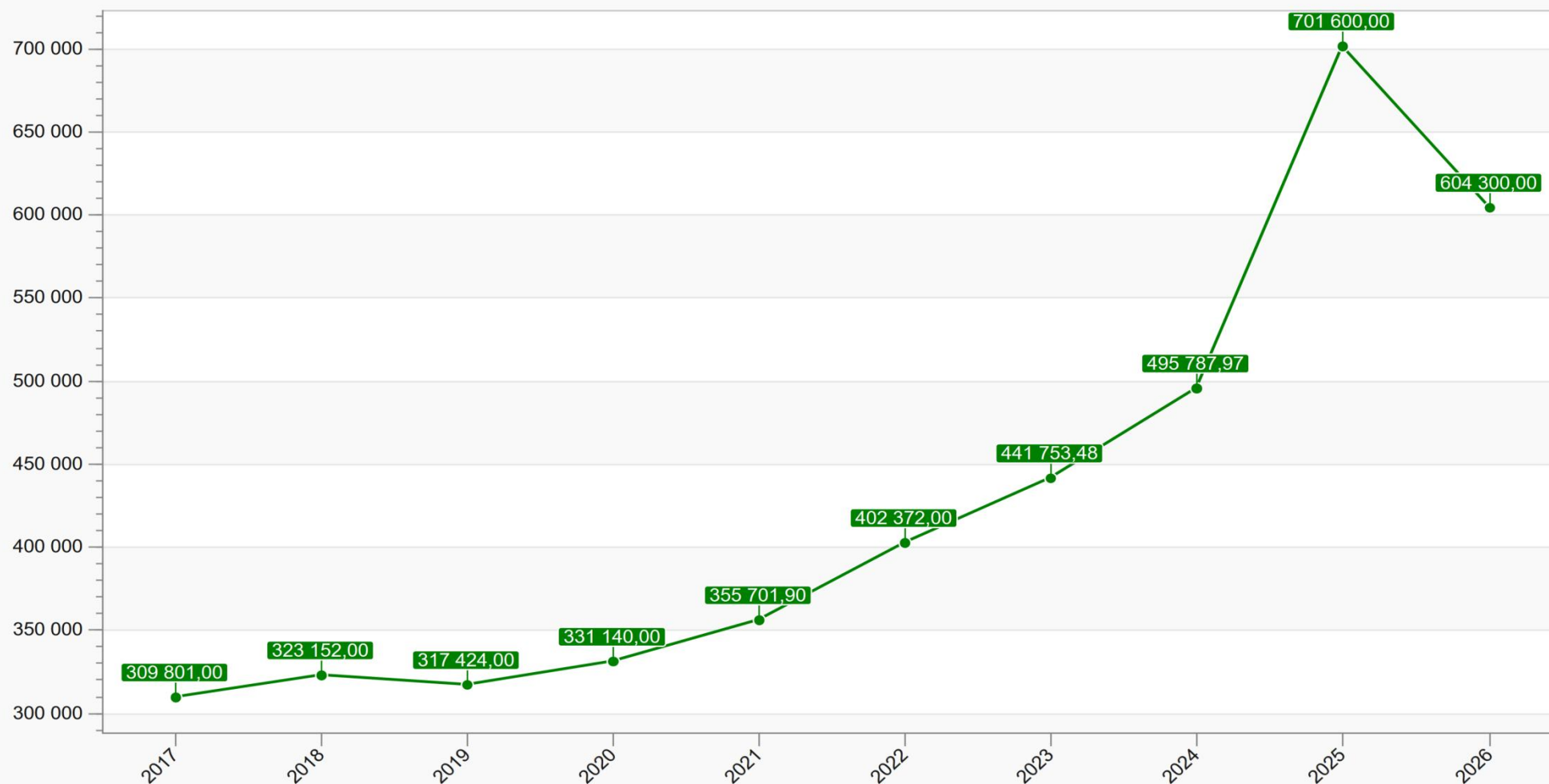


Ausschließliche Gemeindeabgaben sind Kommunalsteuer, Grundsteuer, Hundeabgabe, Bauabgabe etc..



Ausschließliche Gemeindeabgaben Ansatz 920000

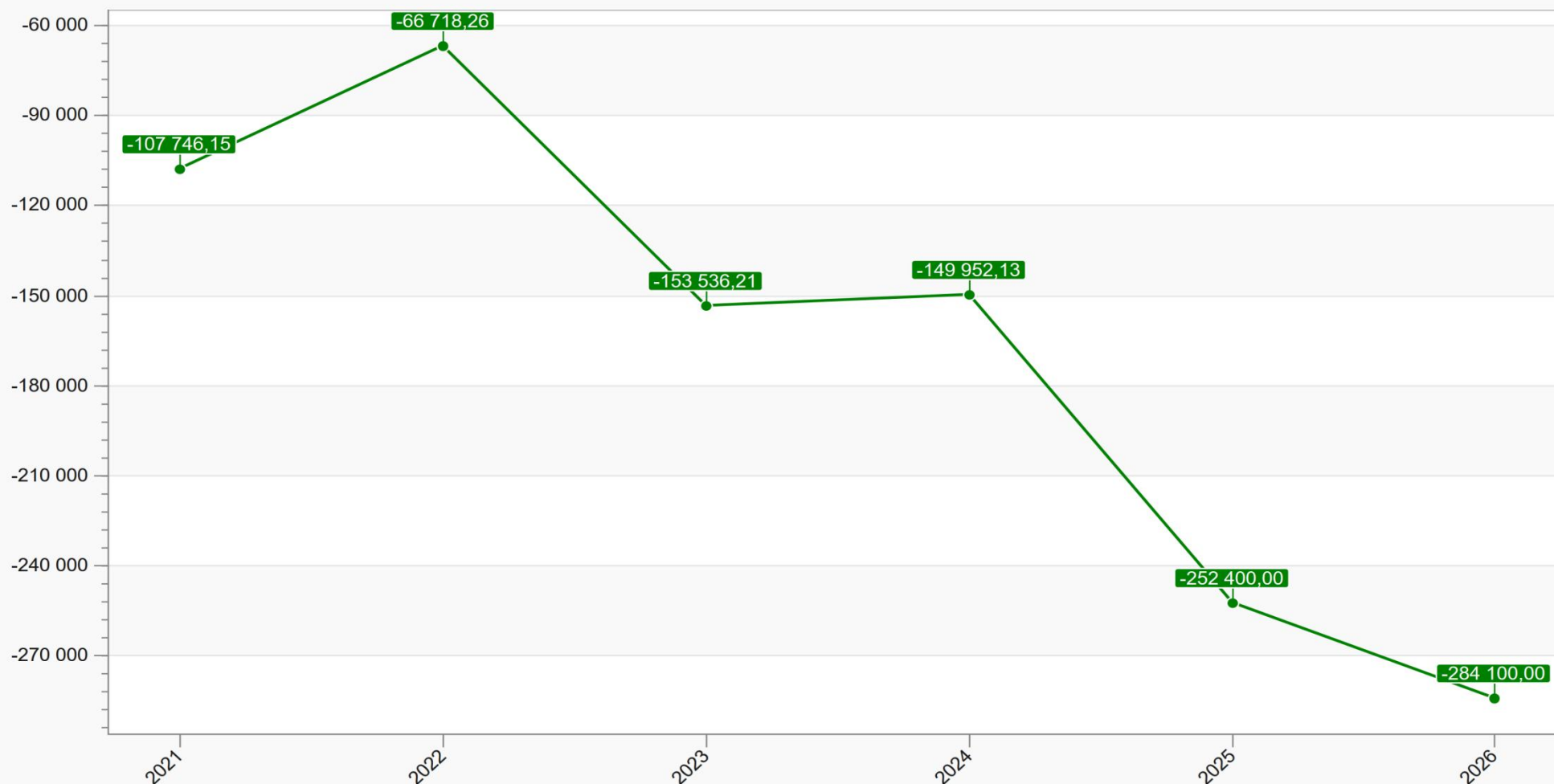
Seit 01.01.2024 wird die Sozialhilfe im Land Steiermark neu geregelt. Die bisherigen Verbände wurden aufgelöst und werden durch einen Landesverband ersetzt. Die Nachzahlungen für 2024 sind in der Grafik ersichtlich. 2026 wird es zu Nachzahlungen für 2023 kommen. Ob es 2026 zu einer Nachzahlung für 2025 kommen wird, ist noch nicht bekannt.



Die Kinderbetreuungseinrichtungen (Kindergärten, Tagesstätte, Nachmittagsbetreuung TM KG, Transport) wiesen in den letzten Jahren auch starke Ausgabenzuwächse auf. Die Ausgabendynamik vor allem bei den Lohnkosten wirken sich auch hier sehr stark aus. Ebenfalls wirkt sich der schrittweise rückläufige Betreuungsschlüssel in der Kinderbetreuung aus.

Entwicklung Kinderbetreuung

Kindergärten, Tagesstätte, Nachmittagsbetreuung TM KG, Transport



Die markante Veränderung zwischen 2022 und 2023 ergibt sich aus Mehreinnahmen 2022 (Entnahme aus Haushaltsrücklagen, Verrechnung Erträge OP) und Mehraufwand ab 2023 (Lohnkosten und Transportkosten).

2 Überblick über die investiven Vorhaben und ihre Finanzierung

Ein Vorhaben, welches eine Investition in immaterielle Vermögensgegenstände, Sachanlagevermögen oder die Erbringung sonstiger Leistungen zum Gegenstand hat, umfasst alle sich auf dieses Vorhaben beziehenden sachlich abgrenzbaren und wirtschaftlich zusammengehörigen Leistungen, die in der Regel aufgrund einer einheitlichen Planung erbracht werden. Ein Vorhaben hat einen in wirtschaftlicher, rechtlicher oder finanzieller Hinsicht einheitlichen Vorgang zum Gegenstand.

Für das Haushaltsjahr 2026 plant die Gemeinde Geistthal-Södingberg nachstehende Investitionsvorhaben. Diese Anschaffungs- oder Herstellungskosten, die Instandhaltungskosten sowie die Kapitaltransferzahlungen sollen im Wesentlichen durch Fördermittel und Bedarfszuweisungsmittel finanziert werden.

Der Teilbericht der mehrjährigen investiven Einzelvorhaben umfasst somit für 2026 folgende Projekte:

1211010 Volksschule Geistthal, Ansatz 211010:

Für 2026 sind Einnahmen aus KIG-Mittel 2026 in der Höhe von € 7.700,-- vorgesehen. Unter Berücksichtigung der Vorjahresergebnisse ergibt sich ein voraussichtlicher Finanzierungssaldo von € 0,--.

1240010 Kindergarten Geistthal, Ansatz 240010:

Für 2026 sind Einnahmen aus KIG-Mittel 2026 in der Höhe von € 1.000,-- vorgesehen. Somit ist das Projekt ausgeglichen.

1262001 Mountainbike Pumptrack, Ansatz 262001:

Für dieses Projekt sind Einnahmen aus KIG-Mittel 2026 in der Höhe von € 5.700,-- vorgesehen und Kapitaltransfers von Unternehmen in der Höhe von € 1.700,--. Unter Berücksichtigung der Kapitaltransferzahlung von Privaten 2027 € 1.700,-- ist das Projekt 2027 ausgeglichen.

1612001 Gemeindestraßen HW-Schäden, Ansatz 612001:

Dieses Projekt wurde von 2025 auf 2026 verschoben und im Voranschlag 2026 berücksichtigt.

1612040 Almgrabenstraße, Ansatz 612040:

Für 2026 sind aktuell keine Investitionskosten berücksichtigt, da der Abschluss der Arbeiten noch nicht bekannt ist. Geplant ist, dass dieses Projekt spätestens 2027 fertiggestellt ist bzw. die Anlage in Bau aktiviert wird.

1821004 Fuhrpark Geistthal Sanierung, Ansatz 821004:

Es sind Investitionskosten in der Höhe von € 60.000,-- ausgewiesen, welche durch Bedarfszuweisungsmittel bedeckt sind. Dieses Projekt wird von 2025 auf 2026 verschoben.

1840020 Grundstücksaufschließung Parz. 266, KG Södingberg, Fernheizwerk, Ansatz 840020:

Dieses Projekt wird 2026 mit € 21.200,-- und 2027 mit € 1.100,-- durch KIG-Mittel des Bundes ausgeglichen.

1846071 Buchhaus Instandsetzung (WC-Anlage), Ansatz 846070:

Für 2026 sind Investitionskosten in der Höhe von € 55.000,-- geplant, dieses Projekt wurde von 2025 auf 2026 verschoben. Die Bedeckung erfolgt mit Bedarfszuweisungsmittel in gleicher Höhe, diese wurden vom politischen Büro bereits zugesagt.

3710002 Landw. Wege Förderung Kapitaltransfer, Ansatz 710000:

Es sind Kapitaltransferzahlungen an Weggemeinschaften in der Höhe von € 7.000,--, vorgesehen, welche durch Bedarfszuweisungsmittel bedeckt sind.

3 Finanzbedarf für die Inanspruchnahme von Haushaltsrücklagen und Zahlungsmittelreserven

Die Haushaltsrücklagen und Zahlungsmittelreserven sind in der Anlage 6b (Nachweis über Haushaltsrücklagen und Zahlungsmittelreserven) dargestellt. Ein Großteil der Haushaltsrücklagen betrifft die Bedarfszuweisungsmittel und die EB-Rücklage.

4 Kassenstärker

Gemäß § 82 Abs. 2 GemO kann der Gemeinderat für die rechtzeitige Leistung von Auszahlungen einen Kassenstärker (Jahressechstel) in Form eines Kontokorrentkredites einrichten. Die Höhe des Kontokorrentkredites wird mit € 490.400,-- festgesetzt und liegt somit innerhalb des Jahressechstels der Summe der Erträge des Ergebnishaushaltes von € 2.942.400--.

Ergebnishaushalt Gesamt 1. Ebene (Anlage 1a)
- interne Vergütungen enthalten

MVAG	Mittelverwendungs- und -aufbringungsgruppen (1. Ebene)	VA 2026	VA 2025	RA 2024
211	Erträge aus der operativen Verwaltungstätigkeit	2 037 500,00	1 965 400,00	2 063 885,08
212	Erträge aus Transfers	904 900,00	1 313 200,00	1 261 780,94
213	Finanzerträge	0,00	100,00	460,69
21	Summe Erträge	2 942 400,00	3 278 700,00	3 326 126,71
221	Personalaufwand	985 300,00	933 500,00	920 534,01
222	Sachaufwand	1 400 800,00	1 470 500,00	1 375 763,28
223	Transferaufwand	1 181 500,00	1 360 900,00	1 161 037,91
224	Finanzaufwand	53 200,00	52 000,00	47 030,37
22	Summe Aufwendungen	3 620 800,00	3 816 900,00	3 504 365,57
SA0	Saldo (0) Nettoergebnis (21 - 22)	-678 400,00	-538 200,00	-178 238,86
230	Entnahmen von Haushaltsrücklagen	950 600,00	1 227 400,00	816 712,16
240	Zuweisungen an Haushaltsrücklagen	459 200,00	689 200,00	638 473,30
SA01	Saldo (01) Haushaltsrücklagen (230 - 240)	491 400,00	538 200,00	178 238,86
SA00	Saldo (00) Nettoergebnis nach Haushaltsrücklagen (Saldo 0 + Saldo 01)	-187 000,00	0,00	0,00

Finanzierungshaushalt Gesamt 1. Ebene (Anlage 1b)
- interne Vergütungen enthalten

MVAG	Mittelverwendungs- und -aufbringungsgruppen (1. Ebene)	VA 2026	VA 2025	RA 2024
OPERATIVE GEBARUNG				
311	Einzahlungen aus operativer Verwaltungstätigkeit	2 012 700,00	1 916 800,00	2 014 258,32
312	Einzahlungen aus Transfers	883 000,00	1 285 600,00	1 240 230,61
313	Einzahlungen aus Finanzerträgen	0,00	100,00	460,69
31	Summe Einzahlungen operative Gebarung	2 895 700,00	3 202 500,00	3 254 949,62
321	Auszahlungen aus Personalaufwand	978 500,00	924 800,00	900 786,88
322	Auszahlungen aus Sachaufwand	869 500,00	890 000,00	834 024,33
323	Auszahlungen aus Transfers	1 152 900,00	1 253 800,00	1 019 786,88
324	Auszahlungen aus Finanzaufwand	53 200,00	52 000,00	47 030,37
32	Summe Auszahlungen operative Gebarung	3 054 100,00	3 120 600,00	2 801 628,46
SA1	Saldo (1) Geldfluss aus der operativen Gebarung (31 – 32)	-158 400,00	81 900,00	453 321,16
INVESTIVE GEBARUNG				
331	Einzahlungen aus der Investitionstätigkeit	0,00	26 000,00	500,00
332	Einzahlungen aus der Rückzahlung von Darlehen sowie gewährten Vorschüssen	0,00	0,00	0,00
333	Einzahlungen aus Kapitaltransfers	37 300,00	460 500,00	66 179,91
33	Summe Einzahlungen investive Gebarung	37 300,00	486 500,00	66 679,91
341	Auszahlungen aus der Investitionstätigkeit	180 000,00	1 071 700,00	604 339,07
342	Auszahlungen aus der Gewährung von Darlehen sowie gewährten Vorschüssen	0,00	0,00	0,00
343	Auszahlungen aus Kapitaltransfers	28 600,00	107 100,00	149 417,80
34	Summe Auszahlungen investive Gebarung	208 600,00	1 178 800,00	753 756,87
SA2	Saldo (2) Geldfluss aus der investiven Gebarung (33 – 34)	-171 300,00	-692 300,00	-687 076,96
SA3	Saldo (3) Nettofinanzierungssaldo (Saldo 1 + Saldo 2)	-329 700,00	-610 400,00	-233 755,80

MVAG	Mittelverwendungs- und -aufbringungsgruppen (1. Ebene)	VA 2026	VA 2025	RA 2024
FINANZIERUNGSTÄTIGKEIT				
351	Einzahlungen aus der Aufnahme von Finanzschulden	0,00	400 000,00	280 000,00
353	Einzahlungen infolge eines Kapitaltausches bei derivativen Finanzinstrumenten mit Grundgeschäft	0,00	0,00	0,00
355	Einzahlungen aus dem Abgang von Finanzinstrumenten	0,00	0,00	0,00
35	Summe Einzahlungen aus der Finanzierungstätigkeit	0,00	400 000,00	280 000,00
361	Auszahlungen aus der Tilgung von Finanzschulden	289 300,00	254 100,00	128 930,37
363	Auszahlungen infolge eines Kapitaltausches bei derivativen Finanzinstrumenten mit Grundgeschäft	0,00	0,00	0,00
365	Auszahlungen für den Erwerb von Finanzinstrumenten	0,00	0,00	0,00
36	Summe Auszahlungen aus der Finanzierungstätigkeit	289 300,00	254 100,00	128 930,37
SA4	Saldo (4) Geldfluss aus der Finanzierungstätigkeit (35 – 36)	-289 300,00	145 900,00	151 069,63
SA5	Saldo (5) Geldfluss aus der voranschlagswirksamen Gebarung (Saldo 3 + Saldo 4)	-619 000,00	-464 500,00	-82 686,17

Querschnitt (Anlage 5b)

VQS-Pos.	Zuordnung der MVAG	Bezeichnung	Anmerkungen	Gesamt-Haushalt	Haushalt ohne Quasi-KG	Quasi-KG ²
Mittelaufbringung (Erträge bzw. Einzahlungen und erhaltene Kapitaltransfers)						
10	3111	Einzahlungen aus eigenen Abgaben		126 500,00	126 500,00	0,00
11	2112	Erträge aus Ertragsanteilen		1 447 400,00	1 447 400,00	0,00
12	2113, 2114, 2115	Erträge aus Gebühren, Leistungen, Besitz und wirtschaftlicher Tätigkeit		412 100,00	350 300,00	61 800,00
13	2116	Erträge aus Veräußerungen, sonstige Erträge	ohne Gruppe (Konto) 806, 807, 899	26 700,00	26 700,00	0,00
14	2117	Nicht finanzierungswirksame operative Erträge	ohne Gruppe (Konto) 817, 819, 891	0,00	0,00	0,00
15	212x	Erträge aus Transfers	ohne Gruppe (Konto) 813	883 000,00	883 000,00	0,00
16	213x	Finanzerträge	ohne Gruppe (Konto) 818, 821, 825, 826	0,00	0,00	0,00
17	333x	Erhaltene Kapitaltransfers		37 300,00	37 300,00	0,00
19	Summe 1 (Mittelaufbringung bereinigt) ³			2 933 000,00	2 871 200,00	61 800,00
Mittelverwendung (Aufwendungen)						
20	2211, 2212, 2213	Finanzierungswirksamer Personalaufwand		978 500,00	978 500,00	0,00
21	2221 - 2225	Finanzierungswirksamer Sachaufwand	ohne Gruppe (Konto) 799	869 500,00	829 600,00	39 900,00
22	2226	Verluste aus dem Abgang von Anlagevermögen, Rückstellungen für ausstehende Rechnungen	nur Gruppe (Konto) 683, 688	0,00	0,00	0,00
23	223x	Transferaufwand	ohne Gruppe (Konto) 696, 761	1 181 500,00	1 181 500,00	0,00
24	224x	Finanzaufwand	ohne Gruppe (Konto) 652, 654, 682, 694, 697, 699	53 200,00	53 200,00	0,00
29	Summe 2 (Mittelverwendung bereinigt) ³			3 082 700,00	3 042 800,00	39 900,00
Vermögensbildung (Sachanlagevermögen), inkl. Vorräte						
30	341x	Immaterielle Vermögenswerte und Sachanlagen (Zugang/Auszahlungen)	ohne Gruppe (Konto) 080-083	180 000,00	180 000,00	0,00
31	331x	Immaterielle Vermögenswerte und Sachanlagen (Abgang/Einzahlungen)	ohne Gruppe (Konto) 080-083, 800-806 (Abgang mit Minus erfassen)	0,00	0,00	0,00
32	3221	Vorräte (Saldo/Auszahlungen)	ohne Unterklasse 40-48	0,00	0,00	0,00
39	Summe 3 (Vermögensbildung bereinigt) ³			180 000,00	180 000,00	0,00
49	Saldo = Summe 1 - Summe 2 - Summe 3			-329 700,00	-351 600,00	21 900,00

VQS- Pos.	Zuordnung der MVAG	Bezeichnung	Anmerkungen	Gesamt- Haushalt	Haushalt ohne Quasi-KG	Quasi-KG ²
Überrechnung Quasi-Kapitalgesellschaften (Quasi-KG) gemäß ESVG						
50	2301	Entnahmen von Haushaltsrücklagen		n.a.	n.a.	0,00
51	2401	Zuweisungen an Haushaltsrücklagen		n.a.	n.a.	-9 600,00
52	332x	Einzahlungen aus der Rückzahlung von Darlehen sowie gewährten Vorschüssen	ohne Gruppe (Konto) 273, 280-282	n.a.	n.a.	0,00
53	342x	Auszahlungen aus der Gewährung von Darlehen sowie gewährten Vorschüssen	ohne Gruppe (Konto) 273, 280-282	n.a.	n.a.	0,00
54	351x	Einzahlungen aus der Aufnahme von Finanzschulden		n.a.	n.a.	0,00
55	361x	Auszahlungen aus der Tilgung von Finanzschulden		n.a.	n.a.	0,00
59	Überrechnung Quasi-KG Summe aus Position 49 (Quasi-KG) und Position 50 bis 55			n.a.	n.a.	12 300,00
60	Finanzierungssaldo (Voranschlag) aus Position 49 (Haushalt ohne Quasi- KG) und Position 59 (Quasi-KG) ¹			n.a.	-339 300,00	n.a.
61	Erläuterungen der Gebietskörperschaft (optional)					

1) Entsprechend den Bestimmungen des Artikel 15 Abs. 1 Österreichischer Stabilitätspakt sind die Daten bzw. Grobplanungen der Gemeinden landesweise im Wege der Länder vorzulegen, das ausgewiesene Einzelergebnis der Gemeinde zum Finanzierungssaldo gemäß Pos. 60 hat nur bedingte Aussagekraft für das Gesamtergebnis der Haushaltskoordinierung.

2) Quasi-Kapitalgesellschaften außerhalb des Sektors Staat gemäß ESVG (Ansatz 85-86).

3) Mittelaufbringung und -verwendung sowie Vermögensbildung bereinigt näherungsweise im Sinne der Einnahmen und Ausgaben gemäß ESVG.

Ergebnishaushalt Bereichsbudget 1. und 2. Ebene (Anlage 1a)

Vertretungskörper und allgemeine Verwaltung (Gruppe 0)

MVAG	Mittelverwendungs- und -aufbringungsgruppen (1. und 2. Ebene)	VA 2026	VA 2025	RA 2024
211	Erträge aus der operativen Verwaltungstätigkeit	43 600,00	19 200,00	61 505,33
2111	Erträge aus eigenen Abgaben	0,00	0,00	0,00
2112	Erträge aus Ertragsanteilen	0,00	0,00	0,00
2113	Erträge aus Gebühren	0,00	0,00	0,00
2114	Erträge aus Leistungen	15 800,00	16 200,00	18 168,33
2115	Erträge aus Besitz und wirtschaftlicher Tätigkeit	0,00	0,00	200,00
2116	Erträge aus Veräußerung und sonstige Erträge	3 000,00	3 000,00	9 635,61
2117	Nicht finanzierungswirksame operative Erträge	24 800,00	0,00	33 501,39
212	Erträge aus Transfers	125 500,00	142 200,00	125 000,00
2121	Transferertrag von Trägern des öffentlichen Rechts	125 500,00	141 200,00	125 000,00
2122	Transferertrag von Beteiligungen	0,00	0,00	0,00
2123	Transferertrag von Unternehmen (mit Finanzunternehmen)	0,00	0,00	0,00
2124	Transferertrag von Haushalten und Organisationen ohne Erwerbscharakter	0,00	0,00	0,00
2125	Transferertrag vom Ausland	0,00	0,00	0,00
2126	Investitions- und Tilgungszuschüsse zwischen Unternehmungen und Betrieben der Gebietskörperschaft und der Gebietskörperschaft	0,00	0,00	0,00
2127	Nicht finanzierungswirksamer Transferertrag	0,00	1 000,00	0,00
213	Finanzerträge	0,00	0,00	0,00
2131	Erträge aus Zinsen	0,00	0,00	0,00
2132	Erträge aus Zinsen aus derivativen Finanzinstrumenten mit und ohne Grundgeschäft	0,00	0,00	0,00
2133	Erträge aus Gewinnentnahmen von marktbestimmten Betrieben	0,00	0,00	0,00
2134	Sonstige Finanzerträge	0,00	0,00	0,00
2135	Erträge aus Dividenden/Gewinnausschüttungen	0,00	0,00	0,00
2136	Sonstige nicht finanzierungswirksame Finanzerträge	0,00	0,00	0,00
21	Summe Erträge	169 100,00	161 400,00	186 505,33
221	Personalaufwand	385 400,00	362 800,00	369 431,29
2211	Personalaufwand (Bezüge, Nebengebühren, Mehrleistungen)	268 000,00	266 500,00	270 653,22
2212	Gesetzlicher und freiwilliger Sozialaufwand	114 500,00	92 000,00	89 588,93
2213	Sonstiger Personalaufwand	0,00	0,00	0,00
2214	Nicht finanzierungswirksamer Personalaufwand	2 900,00	4 300,00	9 189,14
222	Sachaufwand	330 200,00	333 100,00	346 476,64
2221	Gebrauchs- und Verbrauchsgüter, Handelswaren	24 400,00	25 900,00	31 015,53
2222	Verwaltungs- und Betriebsaufwand	33 300,00	33 400,00	37 924,81

Vertretungskörper und allgemeine Verwaltung (Gruppe 0)

MVAG	Mittelverwendungs- und -aufbringungsgruppen (1. und 2. Ebene)	VA 2026	VA 2025	RA 2024
2223	Leasing- und Mietaufwand	0,00	0,00	0,00
2224	Instandhaltung	3 800,00	4 200,00	3 417,91
2225	Sonstiger Sachaufwand	208 400,00	204 100,00	215 147,59
2226	Nicht finanzierungswirksamer Sachaufwand	60 300,00	65 500,00	58 970,80
223	Transferaufwand	19 200,00	19 000,00	18 385,40
2231	Transferaufwand an Träger des öffentlichen Rechts	16 200,00	16 000,00	15 622,90
2232	Transferaufwand an Beteiligungen	0,00	0,00	0,00
2233	Transferaufwand an Unternehmen (mit Finanzunternehmen)	0,00	0,00	0,00
2234	Transferaufwand an Haushalte und Organisationen ohne Erwerbscharakter	3 000,00	3 000,00	2 762,50
2235	Transferaufwand an das Ausland	0,00	0,00	0,00
2236	Investitions- und Tilgungszuschüsse zwischen Unternehmungen und Betrieben der Gebietskörperschaft und der Gebietskörperschaft	0,00	0,00	0,00
2237	Nicht finanzierungswirksamer Transferaufwand	0,00	0,00	0,00
224	Finanzaufwand	8 500,00	10 300,00	2 744,40
2241	Aufwendungen für Zinsen	8 500,00	10 300,00	2 744,40
2242	Zinsen und sonstige Aufwendungen aus derivativen Finanzinstrumenten mit und ohne Grundgeschäft	0,00	0,00	0,00
2243	Gewinnentnahmen von Unternehmungen und marktbestimmten Betrieben der Gebietskörperschaft (innerhalb der Gebietskörperschaft)	0,00	0,00	0,00
2244	Sonstiger Finanzaufwand	0,00	0,00	0,00
2245	Nicht finanzierungswirksamer Finanzaufwand	0,00	0,00	0,00
22	Summe Aufwendungen	743 300,00	725 200,00	737 037,73
SA0	Saldo (0) Nettoergebnis (21 - 22)	-574 200,00	-563 800,00	-550 532,40
230	Entnahmen von Haushaltsrücklagen	4 800,00	7 300,00	6 069,10
2301	Entnahmen von Haushaltsrücklagen	4 800,00	7 300,00	6 069,10
240	Zuweisungen an Haushaltsrücklagen	0,00	0,00	125 000,00
2401	Zuweisungen an Haushaltsrücklagen	0,00	0,00	125 000,00
SA01	Saldo (01) Haushaltsrücklagen (230 - 240)	4 800,00	7 300,00	-118 930,90
SA00	Saldo (00) Nettoergebnis nach Haushaltsrücklagen (Saldo 0 + Saldo 01)	-569 400,00	-556 500,00	-669 463,30

Öffentliche Ordnung und Sicherheit (Gruppe 1)

MVAG	Mittelverwendungs- und -aufbringungsgruppen (1. und 2. Ebene)	VA 2026	VA 2025	RA 2024
211	Erträge aus der operativen Verwaltungstätigkeit	0,00	0,00	0,00
2111	Erträge aus eigenen Abgaben	0,00	0,00	0,00
2112	Erträge aus Ertragsanteilen	0,00	0,00	0,00
2113	Erträge aus Gebühren	0,00	0,00	0,00
2114	Erträge aus Leistungen	0,00	0,00	0,00
2115	Erträge aus Besitz und wirtschaftlicher Tätigkeit	0,00	0,00	0,00
2116	Erträge aus Veräußerung und sonstige Erträge	0,00	0,00	0,00
2117	Nicht finanzierungswirksame operative Erträge	0,00	0,00	0,00
212	Erträge aus Transfers	0,00	35 000,00	32 000,00
2121	Transferertrag von Trägern des öffentlichen Rechts	0,00	35 000,00	32 000,00
2122	Transferertrag von Beteiligungen	0,00	0,00	0,00
2123	Transferertrag von Unternehmen (mit Finanzunternehmen)	0,00	0,00	0,00
2124	Transferertrag von Haushalten und Organisationen ohne Erwerbscharakter	0,00	0,00	0,00
2125	Transferertrag vom Ausland	0,00	0,00	0,00
2126	Investitions- und Tilgungszuschüsse zwischen Unternehmungen und Betrieben der Gebietskörperschaft und der Gebietskörperschaft	0,00	0,00	0,00
2127	Nicht finanzierungswirksamer Transferertrag	0,00	0,00	0,00
213	Finanzerträge	0,00	0,00	0,00
2131	Erträge aus Zinsen	0,00	0,00	0,00
2132	Erträge aus Zinsen aus derivativen Finanzinstrumenten mit und ohne Grundgeschäft	0,00	0,00	0,00
2133	Erträge aus Gewinnentnahmen von marktbestimmten Betrieben	0,00	0,00	0,00
2134	Sonstige Finanzerträge	0,00	0,00	0,00
2135	Erträge aus Dividenden/Gewinnausschüttungen	0,00	0,00	0,00
2136	Sonstige nicht finanzierungswirksame Finanzerträge	0,00	0,00	0,00
21	Summe Erträge	0,00	35 000,00	32 000,00
221	Personalaufwand	0,00	0,00	0,00
2211	Personalaufwand (Bezüge, Nebengebühren, Mehrleistungen)	0,00	0,00	0,00
2212	Gesetzlicher und freiwilliger Sozialaufwand	0,00	0,00	0,00
2213	Sonstiger Personalaufwand	0,00	0,00	0,00
2214	Nicht finanzierungswirksamer Personalaufwand	0,00	0,00	0,00
222	Sachaufwand	3 500,00	3 500,00	3 976,39
2221	Gebrauchs- und Verbrauchsgüter, Handelswaren	0,00	0,00	0,00
2222	Verwaltungs- und Betriebsaufwand	1 500,00	1 500,00	2 223,23

Öffentliche Ordnung und Sicherheit (Gruppe 1)

MVAG	Mittelverwendungs- und -aufbringungsgruppen (1. und 2. Ebene)	VA 2026	VA 2025	RA 2024
2223	Leasing- und Mietaufwand	0,00	0,00	0,00
2224	Instandhaltung	0,00	0,00	0,00
2225	Sonstiger Sachaufwand	2 000,00	2 000,00	1 753,16
2226	Nicht finanzierungswirksamer Sachaufwand	0,00	0,00	0,00
223	Transferaufwand	54 600,00	89 400,00	86 271,68
2231	Transferaufwand an Träger des öffentlichen Rechts	54 600,00	89 400,00	86 271,68
2232	Transferaufwand an Beteiligungen	0,00	0,00	0,00
2233	Transferaufwand an Unternehmen (mit Finanzunternehmen)	0,00	0,00	0,00
2234	Transferaufwand an Haushalte und Organisationen ohne Erwerbscharakter	0,00	0,00	0,00
2235	Transferaufwand an das Ausland	0,00	0,00	0,00
2236	Investitions- und Tilgungszuschüsse zwischen Unternehmungen und Betrieben der Gebietskörperschaft und der Gebietskörperschaft	0,00	0,00	0,00
2237	Nicht finanzierungswirksamer Transferaufwand	0,00	0,00	0,00
224	Finanzaufwand	0,00	0,00	0,00
2241	Aufwendungen für Zinsen	0,00	0,00	0,00
2242	Zinsen und sonstige Aufwendungen aus derivativen Finanzinstrumenten mit und ohne Grundgeschäft	0,00	0,00	0,00
2243	Gewinnentnahmen von Unternehmungen und marktbestimmten Betrieben der Gebietskörperschaft (innerhalb der Gebietskörperschaft)	0,00	0,00	0,00
2244	Sonstiger Finanzaufwand	0,00	0,00	0,00
2245	Nicht finanzierungswirksamer Finanzaufwand	0,00	0,00	0,00
22	Summe Aufwendungen	58 100,00	92 900,00	90 248,07
SA0	Saldo (0) Nettoergebnis (21 - 22)	-58 100,00	-57 900,00	-58 248,07
230	Entnahmen von Haushaltsrücklagen	0,00	35 000,00	32 000,00
2301	Entnahmen von Haushaltsrücklagen	0,00	35 000,00	32 000,00
240	Zuweisungen an Haushaltsrücklagen	0,00	35 000,00	32 000,00
2401	Zuweisungen an Haushaltsrücklagen	0,00	35 000,00	32 000,00
SA01	Saldo (01) Haushaltsrücklagen (230 - 240)	0,00	0,00	0,00
SA00	Saldo (00) Nettoergebnis nach Haushaltsrücklagen (Saldo 0 + Saldo 01)	-58 100,00	-57 900,00	-58 248,07

Unterricht, Erziehung, Sport und Wissenschaft (Gruppe 2)

MVAG	Mittelverwendungs- und -aufbringungsgruppen (1. und 2. Ebene)	VA 2026	VA 2025	RA 2024
211	Erträge aus der operativen Verwaltungstätigkeit	87 700,00	76 100,00	92 883,89
2111	Erträge aus eigenen Abgaben	0,00	0,00	0,00
2112	Erträge aus Ertragsanteilen	0,00	0,00	0,00
2113	Erträge aus Gebühren	0,00	0,00	0,00
2114	Erträge aus Leistungen	70 000,00	56 900,00	73 313,15
2115	Erträge aus Besitz und wirtschaftlicher Tätigkeit	700,00	700,00	476,67
2116	Erträge aus Veräußerung und sonstige Erträge	17 000,00	18 500,00	18 424,85
2117	Nicht finanzierungswirksame operative Erträge	0,00	0,00	669,22
212	Erträge aus Transfers	170 600,00	189 000,00	268 686,60
2121	Transferertrag von Trägern des öffentlichen Rechts	159 600,00	173 200,00	259 654,57
2122	Transferertrag von Beteiligungen	0,00	0,00	0,00
2123	Transferertrag von Unternehmen (mit Finanzunternehmen)	0,00	0,00	0,00
2124	Transferertrag von Haushalten und Organisationen ohne Erwerbscharakter	0,00	0,00	0,00
2125	Transferertrag vom Ausland	0,00	0,00	0,00
2126	Investitions- und Tilgungszuschüsse zwischen Unternehmungen und Betrieben der Gebietskörperschaft und der Gebietskörperschaft	0,00	0,00	0,00
2127	Nicht finanzierungswirksamer Transferertrag	11 000,00	15 800,00	9 032,03
213	Finanzerträge	0,00	0,00	0,00
2131	Erträge aus Zinsen	0,00	0,00	0,00
2132	Erträge aus Zinsen aus derivativen Finanzinstrumenten mit und ohne Grundgeschäft	0,00	0,00	0,00
2133	Erträge aus Gewinnentnahmen von marktbestimmten Betrieben	0,00	0,00	0,00
2134	Sonstige Finanzerträge	0,00	0,00	0,00
2135	Erträge aus Dividenden/Gewinnausschüttungen	0,00	0,00	0,00
2136	Sonstige nicht finanzierungswirksame Finanzerträge	0,00	0,00	0,00
21	Summe Erträge	258 300,00	265 100,00	361 570,49
221	Personalaufwand	366 300,00	354 300,00	338 298,90
2211	Personalaufwand (Bezüge, Nebengebühren, Mehrleistungen)	267 800,00	260 700,00	245 626,28
2212	Gesetzlicher und freiwilliger Sozialaufwand	96 500,00	91 500,00	85 226,44
2213	Sonstiger Personalaufwand	0,00	0,00	0,00
2214	Nicht finanzierungswirksamer Personalaufwand	2 000,00	2 100,00	7 446,18
222	Sachaufwand	288 500,00	303 400,00	248 437,45
2221	Gebrauchs- und Verbrauchsgüter, Handelswaren	38 400,00	48 700,00	40 953,51
2222	Verwaltungs- und Betriebsaufwand	36 100,00	34 400,00	34 673,00

Unterricht, Erziehung, Sport und Wissenschaft (Gruppe 2)

MVAG	Mittelverwendungs- und -aufbringungsgruppen (1. und 2. Ebene)	VA 2026	VA 2025	RA 2024
2223	Leasing- und Mietaufwand	600,00	600,00	0,00
2224	Instandhaltung	14 200,00	12 000,00	18 257,04
2225	Sonstiger Sachaufwand	131 100,00	136 200,00	93 001,48
2226	Nicht finanzierungswirksamer Sachaufwand	68 100,00	71 500,00	61 552,42
223	Transferaufwand	182 700,00	187 100,00	165 307,15
2231	Transferaufwand an Träger des öffentlichen Rechts	114 200,00	126 600,00	125 049,81
2232	Transferaufwand an Beteiligungen	0,00	0,00	0,00
2233	Transferaufwand an Unternehmen (mit Finanzunternehmen)	0,00	0,00	0,00
2234	Transferaufwand an Haushalte und Organisationen ohne Erwerbscharakter	68 500,00	60 500,00	40 257,34
2235	Transferaufwand an das Ausland	0,00	0,00	0,00
2236	Investitions- und Tilgungszuschüsse zwischen Unternehmungen und Betrieben der Gebietskörperschaft und der Gebietskörperschaft	0,00	0,00	0,00
2237	Nicht finanzierungswirksamer Transferaufwand	0,00	0,00	0,00
224	Finanzaufwand	11 100,00	1 400,00	1 065,72
2241	Aufwendungen für Zinsen	11 100,00	1 400,00	1 065,72
2242	Zinsen und sonstige Aufwendungen aus derivativen Finanzinstrumenten mit und ohne Grundgeschäft	0,00	0,00	0,00
2243	Gewinnentnahmen von Unternehmungen und marktbestimmten Betrieben der Gebietskörperschaft (innerhalb der Gebietskörperschaft)	0,00	0,00	0,00
2244	Sonstiger Finanzaufwand	0,00	0,00	0,00
2245	Nicht finanzierungswirksamer Finanzaufwand	0,00	0,00	0,00
22	Summe Aufwendungen	848 600,00	846 200,00	753 109,22
SA0	Saldo (0) Nettoergebnis (21 - 22)	-590 300,00	-581 100,00	-391 538,73
230	Entnahmen von Haushaltsrücklagen	9 800,00	10 600,00	18 075,76
2301	Entnahmen von Haushaltsrücklagen	9 800,00	10 600,00	18 075,76
240	Zuweisungen an Haushaltsrücklagen	202 600,00	202 200,00	99 282,00
2401	Zuweisungen an Haushaltsrücklagen	202 600,00	202 200,00	99 282,00
SA01	Saldo (01) Haushaltsrücklagen (230 - 240)	-192 800,00	-191 600,00	-81 206,24
SA00	Saldo (00) Nettoergebnis nach Haushaltsrücklagen (Saldo 0 + Saldo 01)	-783 100,00	-772 700,00	-472 744,97

Kunst, Kultur und Kultus (Gruppe 3)

MVAG	Mittelverwendungs- und -aufbringungsgruppen (1. und 2. Ebene)	VA 2026	VA 2025	RA 2024
211	Erträge aus der operativen Verwaltungstätigkeit	100,00	100,00	165,50
2111	Erträge aus eigenen Abgaben	0,00	0,00	0,00
2112	Erträge aus Ertragsanteilen	0,00	0,00	0,00
2113	Erträge aus Gebühren	0,00	0,00	0,00
2114	Erträge aus Leistungen	100,00	100,00	95,50
2115	Erträge aus Besitz und wirtschaftlicher Tätigkeit	0,00	0,00	0,00
2116	Erträge aus Veräußerung und sonstige Erträge	0,00	0,00	70,00
2117	Nicht finanzierungswirksame operative Erträge	0,00	0,00	0,00
212	Erträge aus Transfers	0,00	10 000,00	47 500,00
2121	Transferertrag von Trägern des öffentlichen Rechts	0,00	10 000,00	47 500,00
2122	Transferertrag von Beteiligungen	0,00	0,00	0,00
2123	Transferertrag von Unternehmen (mit Finanzunternehmen)	0,00	0,00	0,00
2124	Transferertrag von Haushalten und Organisationen ohne Erwerbscharakter	0,00	0,00	0,00
2125	Transferertrag vom Ausland	0,00	0,00	0,00
2126	Investitions- und Tilgungszuschüsse zwischen Unternehmungen und Betrieben der Gebietskörperschaft und der Gebietskörperschaft	0,00	0,00	0,00
2127	Nicht finanzierungswirksamer Transferertrag	0,00	0,00	0,00
213	Finanzerträge	0,00	0,00	0,00
2131	Erträge aus Zinsen	0,00	0,00	0,00
2132	Erträge aus Zinsen aus derivativen Finanzinstrumenten mit und ohne Grundgeschäft	0,00	0,00	0,00
2133	Erträge aus Gewinnentnahmen von marktbestimmten Betrieben	0,00	0,00	0,00
2134	Sonstige Finanzerträge	0,00	0,00	0,00
2135	Erträge aus Dividenden/Gewinnausschüttungen	0,00	0,00	0,00
2136	Sonstige nicht finanzierungswirksame Finanzerträge	0,00	0,00	0,00
21	Summe Erträge	100,00	10 100,00	47 665,50
221	Personalaufwand	0,00	0,00	0,00
2211	Personalaufwand (Bezüge, Nebengebühren, Mehrleistungen)	0,00	0,00	0,00
2212	Gesetzlicher und freiwilliger Sozialaufwand	0,00	0,00	0,00
2213	Sonstiger Personalaufwand	0,00	0,00	0,00
2214	Nicht finanzierungswirksamer Personalaufwand	0,00	0,00	0,00
222	Sachaufwand	18 100,00	17 600,00	16 762,73
2221	Gebrauchs- und Verbrauchsgüter, Handelswaren	600,00	100,00	42,77
2222	Verwaltungs- und Betriebsaufwand	2 800,00	2 800,00	2 722,82

Kunst, Kultur und Kultus (Gruppe 3)

MVAG	Mittelverwendungs- und -aufbringungsgruppen (1. und 2. Ebene)	VA 2026	VA 2025	RA 2024
2223	Leasing- und Mietaufwand	0,00	0,00	0,00
2224	Instandhaltung	500,00	500,00	117,93
2225	Sonstiger Sachaufwand	1 600,00	1 600,00	1 309,28
2226	Nicht finanzierungswirksamer Sachaufwand	12 600,00	12 600,00	12 569,93
223	Transferaufwand	15 000,00	25 000,00	63 847,85
2231	Transferaufwand an Träger des öffentlichen Rechts	12 000,00	12 000,00	13 347,85
2232	Transferaufwand an Beteiligungen	0,00	0,00	0,00
2233	Transferaufwand an Unternehmen (mit Finanzunternehmen)	0,00	0,00	0,00
2234	Transferaufwand an Haushalte und Organisationen ohne Erwerbscharakter	3 000,00	13 000,00	50 500,00
2235	Transferaufwand an das Ausland	0,00	0,00	0,00
2236	Investitions- und Tilgungszuschüsse zwischen Unternehmungen und Betrieben der Gebietskörperschaft und der Gebietskörperschaft	0,00	0,00	0,00
2237	Nicht finanzierungswirksamer Transferaufwand	0,00	0,00	0,00
224	Finanzaufwand	100,00	100,00	70,91
2241	Aufwendungen für Zinsen	100,00	100,00	70,91
2242	Zinsen und sonstige Aufwendungen aus derivativen Finanzinstrumenten mit und ohne Grundgeschäft	0,00	0,00	0,00
2243	Gewinnentnahmen von Unternehmungen und marktbestimmten Betrieben der Gebietskörperschaft (innerhalb der Gebietskörperschaft)	0,00	0,00	0,00
2244	Sonstiger Finanzaufwand	0,00	0,00	0,00
2245	Nicht finanzierungswirksamer Finanzaufwand	0,00	0,00	0,00
22	Summe Aufwendungen	33 200,00	42 700,00	80 681,49
SA0	Saldo (0) Nettoergebnis (21 - 22)	-33 100,00	-32 600,00	-33 015,99
230	Entnahmen von Haushaltsrücklagen	0,00	10 000,00	47 500,00
2301	Entnahmen von Haushaltsrücklagen	0,00	10 000,00	47 500,00
240	Zuweisungen an Haushaltsrücklagen	0,00	10 000,00	47 500,00
2401	Zuweisungen an Haushaltsrücklagen	0,00	10 000,00	47 500,00
SA01	Saldo (01) Haushaltsrücklagen (230 - 240)	0,00	0,00	0,00
SA00	Saldo (00) Nettoergebnis nach Haushaltsrücklagen (Saldo 0 + Saldo 01)	-33 100,00	-32 600,00	-33 015,99

Soziale Wohlfahrt und Wohnbauförderung (Gruppe 4)

MVAG	Mittelverwendungs- und -aufbringungsgruppen (1. und 2. Ebene)	VA 2026	VA 2025	RA 2024
211	Erträge aus der operativen Verwaltungstätigkeit	0,00	0,00	0,00
2111	Erträge aus eigenen Abgaben	0,00	0,00	0,00
2112	Erträge aus Ertragsanteilen	0,00	0,00	0,00
2113	Erträge aus Gebühren	0,00	0,00	0,00
2114	Erträge aus Leistungen	0,00	0,00	0,00
2115	Erträge aus Besitz und wirtschaftlicher Tätigkeit	0,00	0,00	0,00
2116	Erträge aus Veräußerung und sonstige Erträge	0,00	0,00	0,00
2117	Nicht finanzierungswirksame operative Erträge	0,00	0,00	0,00
212	Erträge aus Transfers	7 800,00	0,00	0,00
2121	Transferertrag von Trägern des öffentlichen Rechts	7 800,00	0,00	0,00
2122	Transferertrag von Beteiligungen	0,00	0,00	0,00
2123	Transferertrag von Unternehmen (mit Finanzunternehmen)	0,00	0,00	0,00
2124	Transferertrag von Haushalten und Organisationen ohne Erwerbscharakter	0,00	0,00	0,00
2125	Transferertrag vom Ausland	0,00	0,00	0,00
2126	Investitions- und Tilgungszuschüsse zwischen Unternehmungen und Betrieben der Gebietskörperschaft und der Gebietskörperschaft	0,00	0,00	0,00
2127	Nicht finanzierungswirksamer Transferertrag	0,00	0,00	0,00
213	Finanzerträge	0,00	0,00	0,00
2131	Erträge aus Zinsen	0,00	0,00	0,00
2132	Erträge aus Zinsen aus derivativen Finanzinstrumenten mit und ohne Grundgeschäft	0,00	0,00	0,00
2133	Erträge aus Gewinnentnahmen von marktbestimmten Betrieben	0,00	0,00	0,00
2134	Sonstige Finanzerträge	0,00	0,00	0,00
2135	Erträge aus Dividenden/Gewinnausschüttungen	0,00	0,00	0,00
2136	Sonstige nicht finanzierungswirksame Finanzerträge	0,00	0,00	0,00
21	Summe Erträge	7 800,00	0,00	0,00
221	Personalaufwand	0,00	0,00	0,00
2211	Personalaufwand (Bezüge, Nebengebühren, Mehrleistungen)	0,00	0,00	0,00
2212	Gesetzlicher und freiwilliger Sozialaufwand	0,00	0,00	0,00
2213	Sonstiger Personalaufwand	0,00	0,00	0,00
2214	Nicht finanzierungswirksamer Personalaufwand	0,00	0,00	0,00
222	Sachaufwand	4 600,00	4 500,00	3 500,75
2221	Gebrauchs- und Verbrauchsgüter, Handelswaren	2 600,00	2 500,00	1 575,00
2222	Verwaltungs- und Betriebsaufwand	0,00	0,00	0,00

Soziale Wohlfahrt und Wohnbauförderung (Gruppe 4)

MVAG	Mittelverwendungs- und -aufbringungsgruppen (1. und 2. Ebene)	VA 2026	VA 2025	RA 2024
2223	Leasing- und Mietaufwand	0,00	0,00	0,00
2224	Instandhaltung	0,00	0,00	0,00
2225	Sonstiger Sachaufwand	2 000,00	2 000,00	1 925,75
2226	Nicht finanzierungswirksamer Sachaufwand	0,00	0,00	0,00
223	Transferaufwand	638 600,00	742 100,00	523 837,64
2231	Transferaufwand an Träger des öffentlichen Rechts	606 300,00	690 900,00	495 787,97
2232	Transferaufwand an Beteiligungen	0,00	0,00	0,00
2233	Transferaufwand an Unternehmen (mit Finanzunternehmen)	0,00	0,00	0,00
2234	Transferaufwand an Haushalte und Organisationen ohne Erwerbscharakter	32 300,00	51 200,00	28 049,67
2235	Transferaufwand an das Ausland	0,00	0,00	0,00
2236	Investitions- und Tilgungszuschüsse zwischen Unternehmungen und Betrieben der Gebietskörperschaft und der Gebietskörperschaft	0,00	0,00	0,00
2237	Nicht finanzierungswirksamer Transferaufwand	0,00	0,00	0,00
224	Finanzaufwand	0,00	0,00	0,00
2241	Aufwendungen für Zinsen	0,00	0,00	0,00
2242	Zinsen und sonstige Aufwendungen aus derivativen Finanzinstrumenten mit und ohne Grundgeschäft	0,00	0,00	0,00
2243	Gewinnentnahmen von Unternehmungen und marktbestimmten Betrieben der Gebietskörperschaft (innerhalb der Gebietskörperschaft)	0,00	0,00	0,00
2244	Sonstiger Finanzaufwand	0,00	0,00	0,00
2245	Nicht finanzierungswirksamer Finanzaufwand	0,00	0,00	0,00
22	Summe Aufwendungen	643 200,00	746 600,00	527 338,39
SA0	Saldo (0) Nettoergebnis (21 - 22)	-635 400,00	-746 600,00	-527 338,39
230	Entnahmen von Haushaltsrücklagen	0,00	0,00	0,00
2301	Entnahmen von Haushaltsrücklagen	0,00	0,00	0,00
240	Zuweisungen an Haushaltsrücklagen	0,00	0,00	0,00
2401	Zuweisungen an Haushaltsrücklagen	0,00	0,00	0,00
SA01	Saldo (01) Haushaltsrücklagen (230 - 240)	0,00	0,00	0,00
SA00	Saldo (00) Nettoergebnis nach Haushaltsrücklagen (Saldo 0 + Saldo 01)	-635 400,00	-746 600,00	-527 338,39

Gesundheit (Gruppe 5)

MVAG	Mittelverwendungs- und -aufbringungsgruppen (1. und 2. Ebene)	VA 2026	VA 2025	RA 2024
211	Erträge aus der operativen Verwaltungstätigkeit	6 000,00	6 000,00	7 486,16
2111	Erträge aus eigenen Abgaben	0,00	0,00	0,00
2112	Erträge aus Ertragsanteilen	0,00	0,00	0,00
2113	Erträge aus Gebühren	0,00	0,00	0,00
2114	Erträge aus Leistungen	0,00	0,00	0,00
2115	Erträge aus Besitz und wirtschaftlicher Tätigkeit	0,00	0,00	0,00
2116	Erträge aus Veräußerung und sonstige Erträge	6 000,00	6 000,00	7 486,16
2117	Nicht finanzierungswirksame operative Erträge	0,00	0,00	0,00
212	Erträge aus Transfers	0,00	0,00	0,00
2121	Transferertrag von Trägern des öffentlichen Rechts	0,00	0,00	0,00
2122	Transferertrag von Beteiligungen	0,00	0,00	0,00
2123	Transferertrag von Unternehmen (mit Finanzunternehmen)	0,00	0,00	0,00
2124	Transferertrag von Haushalten und Organisationen ohne Erwerbscharakter	0,00	0,00	0,00
2125	Transferertrag vom Ausland	0,00	0,00	0,00
2126	Investitions- und Tilgungszuschüsse zwischen Unternehmungen und Betrieben der Gebietskörperschaft und der Gebietskörperschaft	0,00	0,00	0,00
2127	Nicht finanzierungswirksamer Transferertrag	0,00	0,00	0,00
213	Finanzerträge	0,00	0,00	0,00
2131	Erträge aus Zinsen	0,00	0,00	0,00
2132	Erträge aus Zinsen aus derivativen Finanzinstrumenten mit und ohne Grundgeschäft	0,00	0,00	0,00
2133	Erträge aus Gewinnentnahmen von marktbestimmten Betrieben	0,00	0,00	0,00
2134	Sonstige Finanzerträge	0,00	0,00	0,00
2135	Erträge aus Dividenden/Gewinnausschüttungen	0,00	0,00	0,00
2136	Sonstige nicht finanzierungswirksame Finanzerträge	0,00	0,00	0,00
21	Summe Erträge	6 000,00	6 000,00	7 486,16
221	Personalaufwand	0,00	0,00	0,00
2211	Personalaufwand (Bezüge, Nebengebühren, Mehrleistungen)	0,00	0,00	0,00
2212	Gesetzlicher und freiwilliger Sozialaufwand	0,00	0,00	0,00
2213	Sonstiger Personalaufwand	0,00	0,00	0,00
2214	Nicht finanzierungswirksamer Personalaufwand	0,00	0,00	0,00
222	Sachaufwand	16 500,00	17 500,00	17 640,91
2221	Gebrauchs- und Verbrauchsgüter, Handelswaren	0,00	0,00	0,00
2222	Verwaltungs- und Betriebsaufwand	0,00	0,00	0,00

Gesundheit (Gruppe 5)

MVAG	Mittelverwendungs- und -aufbringungsgruppen (1. und 2. Ebene)	VA 2026	VA 2025	RA 2024
2223	Leasing- und Mietaufwand	0,00	0,00	0,00
2224	Instandhaltung	0,00	0,00	0,00
2225	Sonstiger Sachaufwand	16 500,00	17 500,00	17 640,91
2226	Nicht finanzierungswirksamer Sachaufwand	0,00	0,00	0,00
223	Transferaufwand	18 000,00	24 700,00	16 776,00
2231	Transferaufwand an Träger des öffentlichen Rechts	0,00	300,00	0,00
2232	Transferaufwand an Beteiligungen	0,00	0,00	0,00
2233	Transferaufwand an Unternehmen (mit Finanzunternehmen)	0,00	0,00	0,00
2234	Transferaufwand an Haushalte und Organisationen ohne Erwerbscharakter	18 000,00	24 400,00	16 776,00
2235	Transferaufwand an das Ausland	0,00	0,00	0,00
2236	Investitions- und Tilgungszuschüsse zwischen Unternehmungen und Betrieben der Gebietskörperschaft und der Gebietskörperschaft	0,00	0,00	0,00
2237	Nicht finanzierungswirksamer Transferaufwand	0,00	0,00	0,00
224	Finanzaufwand	0,00	0,00	0,00
2241	Aufwendungen für Zinsen	0,00	0,00	0,00
2242	Zinsen und sonstige Aufwendungen aus derivativen Finanzinstrumenten mit und ohne Grundgeschäft	0,00	0,00	0,00
2243	Gewinnentnahmen von Unternehmungen und marktbestimmten Betrieben der Gebietskörperschaft (innerhalb der Gebietskörperschaft)	0,00	0,00	0,00
2244	Sonstiger Finanzaufwand	0,00	0,00	0,00
2245	Nicht finanzierungswirksamer Finanzaufwand	0,00	0,00	0,00
22	Summe Aufwendungen	34 500,00	42 200,00	34 416,91
SA0	Saldo (0) Nettoergebnis (21 - 22)	-28 500,00	-36 200,00	-26 930,75
230	Entnahmen von Haushaltsrücklagen	0,00	0,00	0,00
2301	Entnahmen von Haushaltsrücklagen	0,00	0,00	0,00
240	Zuweisungen an Haushaltsrücklagen	0,00	0,00	0,00
2401	Zuweisungen an Haushaltsrücklagen	0,00	0,00	0,00
SA01	Saldo (01) Haushaltsrücklagen (230 - 240)	0,00	0,00	0,00
SA00	Saldo (00) Nettoergebnis nach Haushaltsrücklagen (Saldo 0 + Saldo 01)	-28 500,00	-36 200,00	-26 930,75

Straßen- und Wasserbau, Verkehr (Gruppe 6)

MVAG	Mittelverwendungs- und -aufbringungsgruppen (1. und 2. Ebene)	VA 2026	VA 2025	RA 2024
211	Erträge aus der operativen Verwaltungstätigkeit	5 000,00	27 600,00	7 365,96
2111	Erträge aus eigenen Abgaben	0,00	0,00	0,00
2112	Erträge aus Ertragsanteilen	0,00	0,00	0,00
2113	Erträge aus Gebühren	0,00	0,00	0,00
2114	Erträge aus Leistungen	5 000,00	5 000,00	7 365,96
2115	Erträge aus Besitz und wirtschaftlicher Tätigkeit	0,00	0,00	0,00
2116	Erträge aus Veräußerung und sonstige Erträge	0,00	22 600,00	0,00
2117	Nicht finanzierungswirksame operative Erträge	0,00	0,00	0,00
212	Erträge aus Transfers	126 400,00	192 700,00	211 998,44
2121	Transferertrag von Trägern des öffentlichen Rechts	125 000,00	191 000,00	210 000,00
2122	Transferertrag von Beteiligungen	0,00	0,00	0,00
2123	Transferertrag von Unternehmen (mit Finanzunternehmen)	0,00	0,00	0,00
2124	Transferertrag von Haushalten und Organisationen ohne Erwerbscharakter	500,00	800,00	1 050,00
2125	Transferertrag vom Ausland	0,00	0,00	0,00
2126	Investitions- und Tilgungszuschüsse zwischen Unternehmungen und Betrieben der Gebietskörperschaft und der Gebietskörperschaft	0,00	0,00	0,00
2127	Nicht finanzierungswirksamer Transferertrag	900,00	900,00	948,44
213	Finanzerträge	0,00	0,00	0,00
2131	Erträge aus Zinsen	0,00	0,00	0,00
2132	Erträge aus Zinsen aus derivativen Finanzinstrumenten mit und ohne Grundgeschäft	0,00	0,00	0,00
2133	Erträge aus Gewinnentnahmen von marktbestimmten Betrieben	0,00	0,00	0,00
2134	Sonstige Finanzerträge	0,00	0,00	0,00
2135	Erträge aus Dividenden/Gewinnausschüttungen	0,00	0,00	0,00
2136	Sonstige nicht finanzierungswirksame Finanzerträge	0,00	0,00	0,00
21	Summe Erträge	131 400,00	220 300,00	219 364,40
221	Personalaufwand	0,00	0,00	0,00
2211	Personalaufwand (Bezüge, Nebengebühren, Mehrleistungen)	0,00	0,00	0,00
2212	Gesetzlicher und freiwilliger Sozialaufwand	0,00	0,00	0,00
2213	Sonstiger Personalaufwand	0,00	0,00	0,00
2214	Nicht finanzierungswirksamer Personalaufwand	0,00	0,00	0,00
222	Sachaufwand	296 100,00	299 100,00	317 288,98
2221	Gebrauchs- und Verbrauchsgüter, Handelswaren	2 100,00	3 900,00	890,88
2222	Verwaltungs- und Betriebsaufwand	400,00	300,00	381,44

Straßen- und Wasserbau, Verkehr (Gruppe 6)

MVAG	Mittelverwendungs- und -aufbringungsgruppen (1. und 2. Ebene)	VA 2026	VA 2025	RA 2024
2223	Leasing- und Mietaufwand	0,00	0,00	0,00
2224	Instandhaltung	10 000,00	10 000,00	19 377,31
2225	Sonstiger Sachaufwand	15 000,00	15 600,00	11 000,00
2226	Nicht finanzierungswirksamer Sachaufwand	268 600,00	269 300,00	285 639,35
223	Transferaufwand	11 200,00	11 000,00	13 866,04
2231	Transferaufwand an Träger des öffentlichen Rechts	5 000,00	5 000,00	8 000,00
2232	Transferaufwand an Beteiligungen	0,00	0,00	0,00
2233	Transferaufwand an Unternehmen (mit Finanzunternehmen)	6 200,00	6 000,00	5 866,04
2234	Transferaufwand an Haushalte und Organisationen ohne Erwerbscharakter	0,00	0,00	0,00
2235	Transferaufwand an das Ausland	0,00	0,00	0,00
2236	Investitions- und Tilgungszuschüsse zwischen Unternehmungen und Betrieben der Gebietskörperschaft und der Gebietskörperschaft	0,00	0,00	0,00
2237	Nicht finanzierungswirksamer Transferaufwand	0,00	0,00	0,00
224	Finanzaufwand	18 900,00	21 600,00	25 359,04
2241	Aufwendungen für Zinsen	18 900,00	21 600,00	25 288,03
2242	Zinsen und sonstige Aufwendungen aus derivativen Finanzinstrumenten mit und ohne Grundgeschäft	0,00	0,00	0,00
2243	Gewinnentnahmen von Unternehmungen und marktbestimmten Betrieben der Gebietskörperschaft (innerhalb der Gebietskörperschaft)	0,00	0,00	0,00
2244	Sonstiger Finanzaufwand	0,00	0,00	71,01
2245	Nicht finanzierungswirksamer Finanzaufwand	0,00	0,00	0,00
22	Summe Aufwendungen	326 200,00	331 700,00	356 514,06
SA0	Saldo (0) Nettoergebnis (21 - 22)	-194 800,00	-111 400,00	-137 149,66
230	Entnahmen von Haushaltsrücklagen	44 800,00	46 600,00	39 256,38
2301	Entnahmen von Haushaltsrücklagen	44 800,00	46 600,00	39 256,38
240	Zuweisungen an Haushaltsrücklagen	125 000,00	191 000,00	210 000,00
2401	Zuweisungen an Haushaltsrücklagen	125 000,00	191 000,00	210 000,00
SA01	Saldo (01) Haushaltsrücklagen (230 - 240)	-80 200,00	-144 400,00	-170 743,62
SA00	Saldo (00) Nettoergebnis nach Haushaltsrücklagen (Saldo 0 + Saldo 01)	-275 000,00	-255 800,00	-307 893,28

Wirtschaftsförderung (Gruppe 7)

MVAG	Mittelverwendungs- und -aufbringungsgruppen (1. und 2. Ebene)	VA 2026	VA 2025	RA 2024
211	Erträge aus der operativen Verwaltungstätigkeit	200,00	200,00	347,00
2111	Erträge aus eigenen Abgaben	0,00	0,00	0,00
2112	Erträge aus Ertragsanteilen	0,00	0,00	0,00
2113	Erträge aus Gebühren	0,00	0,00	0,00
2114	Erträge aus Leistungen	0,00	0,00	0,00
2115	Erträge aus Besitz und wirtschaftlicher Tätigkeit	200,00	200,00	347,00
2116	Erträge aus Veräußerung und sonstige Erträge	0,00	0,00	0,00
2117	Nicht finanzierungswirksame operative Erträge	0,00	0,00	0,00
212	Erträge aus Transfers	7 000,00	32 600,00	107 313,36
2121	Transferertrag von Trägern des öffentlichen Rechts	7 000,00	30 000,00	99 000,00
2122	Transferertrag von Beteiligungen	0,00	0,00	0,00
2123	Transferertrag von Unternehmen (mit Finanzunternehmen)	0,00	2 600,00	8 313,36
2124	Transferertrag von Haushalten und Organisationen ohne Erwerbscharakter	0,00	0,00	0,00
2125	Transferertrag vom Ausland	0,00	0,00	0,00
2126	Investitions- und Tilgungszuschüsse zwischen Unternehmungen und Betrieben der Gebietskörperschaft und der Gebietskörperschaft	0,00	0,00	0,00
2127	Nicht finanzierungswirksamer Transferertrag	0,00	0,00	0,00
213	Finanzerträge	0,00	0,00	0,00
2131	Erträge aus Zinsen	0,00	0,00	0,00
2132	Erträge aus Zinsen aus derivativen Finanzinstrumenten mit und ohne Grundgeschäft	0,00	0,00	0,00
2133	Erträge aus Gewinnentnahmen von marktbestimmten Betrieben	0,00	0,00	0,00
2134	Sonstige Finanzerträge	0,00	0,00	0,00
2135	Erträge aus Dividenden/Gewinnausschüttungen	0,00	0,00	0,00
2136	Sonstige nicht finanzierungswirksame Finanzerträge	0,00	0,00	0,00
21	Summe Erträge	7 200,00	32 800,00	107 660,36
221	Personalaufwand	0,00	0,00	0,00
2211	Personalaufwand (Bezüge, Nebengebühren, Mehrleistungen)	0,00	0,00	0,00
2212	Gesetzlicher und freiwilliger Sozialaufwand	0,00	0,00	0,00
2213	Sonstiger Personalaufwand	0,00	0,00	0,00
2214	Nicht finanzierungswirksamer Personalaufwand	0,00	0,00	0,00
222	Sachaufwand	12 900,00	36 000,00	11 949,55
2221	Gebrauchs- und Verbrauchsgüter, Handelswaren	0,00	0,00	0,00
2222	Verwaltungs- und Betriebsaufwand	100,00	100,00	0,00

Wirtschaftsförderung (Gruppe 7)

MVAG	Mittelverwendungs- und -aufbringungsgruppen (1. und 2. Ebene)	VA 2026	VA 2025	RA 2024
2223	Leasing- und Mietaufwand	0,00	0,00	0,00
2224	Instandhaltung	1 000,00	1 500,00	420,12
2225	Sonstiger Sachaufwand	11 800,00	34 400,00	11 529,43
2226	Nicht finanzierungswirksamer Sachaufwand	0,00	0,00	0,00
223	Transferaufwand	71 000,00	91 200,00	94 636,22
2231	Transferaufwand an Träger des öffentlichen Rechts	16 000,00	32 000,00	32 036,00
2232	Transferaufwand an Beteiligungen	0,00	0,00	0,00
2233	Transferaufwand an Unternehmen (mit Finanzunternehmen)	11 300,00	11 000,00	11 856,92
2234	Transferaufwand an Haushalte und Organisationen ohne Erwerbscharakter	43 700,00	48 200,00	50 743,30
2235	Transferaufwand an das Ausland	0,00	0,00	0,00
2236	Investitions- und Tilgungszuschüsse zwischen Unternehmungen und Betrieben der Gebietskörperschaft und der Gebietskörperschaft	0,00	0,00	0,00
2237	Nicht finanzierungswirksamer Transferaufwand	0,00	0,00	0,00
224	Finanzaufwand	0,00	0,00	13,98
2241	Aufwendungen für Zinsen	0,00	0,00	13,98
2242	Zinsen und sonstige Aufwendungen aus derivativen Finanzinstrumenten mit und ohne Grundgeschäft	0,00	0,00	0,00
2243	Gewinnentnahmen von Unternehmungen und marktbestimmten Betrieben der Gebietskörperschaft (innerhalb der Gebietskörperschaft)	0,00	0,00	0,00
2244	Sonstiger Finanzaufwand	0,00	0,00	0,00
2245	Nicht finanzierungswirksamer Finanzaufwand	0,00	0,00	0,00
22	Summe Aufwendungen	83 900,00	127 200,00	106 599,75
SA0	Saldo (0) Nettoergebnis (21 - 22)	-76 700,00	-94 400,00	1 060,61
230	Entnahmen von Haushaltsrücklagen	7 000,00	30 000,00	95 000,00
2301	Entnahmen von Haushaltsrücklagen	7 000,00	30 000,00	95 000,00
240	Zuweisungen an Haushaltsrücklagen	7 000,00	30 000,00	95 000,00
2401	Zuweisungen an Haushaltsrücklagen	7 000,00	30 000,00	95 000,00
SA01	Saldo (01) Haushaltsrücklagen (230 - 240)	0,00	0,00	0,00
SA00	Saldo (00) Nettoergebnis nach Haushaltsrücklagen (Saldo 0 + Saldo 01)	-76 700,00	-94 400,00	1 060,61

Dienstleistungen (Gruppe 8)

MVAG	Mittelverwendungs- und -aufbringungsgruppen (1. und 2. Ebene)	VA 2026	VA 2025	RA 2024
211	Erträge aus der operativen Verwaltungstätigkeit	321 000,00	311 700,00	329 081,14
2111	Erträge aus eigenen Abgaben	0,00	0,00	0,00
2112	Erträge aus Ertragsanteilen	0,00	0,00	0,00
2113	Erträge aus Gebühren	272 700,00	240 600,00	238 301,80
2114	Erträge aus Leistungen	17 000,00	16 800,00	45 159,12
2115	Erträge aus Besitz und wirtschaftlicher Tätigkeit	30 600,00	25 300,00	36 086,21
2116	Erträge aus Veräußerung und sonstige Erträge	700,00	29 000,00	8 291,75
2117	Nicht finanzierungswirksame operative Erträge	0,00	0,00	1 242,26
212	Erträge aus Transfers	125 500,00	178 400,00	32 960,35
2121	Transferertrag von Trägern des öffentlichen Rechts	115 000,00	168 000,00	20 000,00
2122	Transferertrag von Beteiligungen	0,00	0,00	0,00
2123	Transferertrag von Unternehmen (mit Finanzunternehmen)	500,00	500,00	1 390,49
2124	Transferertrag von Haushalten und Organisationen ohne Erwerbscharakter	0,00	0,00	0,00
2125	Transferertrag vom Ausland	0,00	0,00	0,00
2126	Investitions- und Tilgungszuschüsse zwischen Unternehmungen und Betrieben der Gebietskörperschaft und der Gebietskörperschaft	0,00	0,00	0,00
2127	Nicht finanzierungswirksamer Transferertrag	10 000,00	9 900,00	11 569,86
213	Finanzerträge	0,00	0,00	309,63
2131	Erträge aus Zinsen	0,00	0,00	309,63
2132	Erträge aus Zinsen aus derivativen Finanzinstrumenten mit und ohne Grundgeschäft	0,00	0,00	0,00
2133	Erträge aus Gewinnentnahmen von marktbestimmten Betrieben	0,00	0,00	0,00
2134	Sonstige Finanzerträge	0,00	0,00	0,00
2135	Erträge aus Dividenden/Gewinnausschüttungen	0,00	0,00	0,00
2136	Sonstige nicht finanzierungswirksame Finanzerträge	0,00	0,00	0,00
21	Summe Erträge	446 500,00	490 100,00	362 351,12
221	Personalaufwand	233 600,00	216 400,00	212 803,82
2211	Personalaufwand (Bezüge, Nebengebühren, Mehrleistungen)	170 600,00	155 800,00	155 037,10
2212	Gesetzlicher und freiwilliger Sozialaufwand	61 100,00	58 300,00	54 654,91
2213	Sonstiger Personalaufwand	0,00	0,00	0,00
2214	Nicht finanzierungswirksamer Personalaufwand	1 900,00	2 300,00	3 111,81
222	Sachaufwand	430 000,00	455 600,00	384 706,12
2221	Gebrauchs- und Verbrauchsgüter, Handelswaren	65 700,00	68 500,00	44 097,23
2222	Verwaltungs- und Betriebsaufwand	26 900,00	27 900,00	29 474,63

Dienstleistungen (Gruppe 8)

MVAG	Mittelverwendungs- und -aufbringungsgruppen (1. und 2. Ebene)	VA 2026	VA 2025	RA 2024
2223	Leasing- und Mietaufwand	3 000,00	2 900,00	2 839,44
2224	Instandhaltung	39 200,00	43 500,00	25 667,71
2225	Sonstiger Sachaufwand	173 500,00	173 800,00	148 605,91
2226	Nicht finanzierungswirksamer Sachaufwand	121 700,00	139 000,00	134 021,20
223	Transferaufwand	137 700,00	137 100,00	142 403,72
2231	Transferaufwand an Träger des öffentlichen Rechts	136 700,00	136 100,00	115 254,17
2232	Transferaufwand an Beteiligungen	0,00	0,00	0,00
2233	Transferaufwand an Unternehmen (mit Finanzunternehmen)	0,00	0,00	2 619,49
2234	Transferaufwand an Haushalte und Organisationen ohne Erwerbscharakter	1 000,00	1 000,00	24 530,06
2235	Transferaufwand an das Ausland	0,00	0,00	0,00
2236	Investitions- und Tilgungszuschüsse zwischen Unternehmungen und Betrieben der Gebietskörperschaft und der Gebietskörperschaft	0,00	0,00	0,00
2237	Nicht finanzierungswirksamer Transferaufwand	0,00	0,00	0,00
224	Finanzaufwand	100,00	100,00	188,79
2241	Aufwendungen für Zinsen	100,00	100,00	141,53
2242	Zinsen und sonstige Aufwendungen aus derivativen Finanzinstrumenten mit und ohne Grundgeschäft	0,00	0,00	0,00
2243	Gewinnentnahmen von Unternehmungen und marktbestimmten Betrieben der Gebietskörperschaft (innerhalb der Gebietskörperschaft)	0,00	0,00	0,00
2244	Sonstiger Finanzaufwand	0,00	0,00	47,26
2245	Nicht finanzierungswirksamer Finanzaufwand	0,00	0,00	0,00
22	Summe Aufwendungen	801 400,00	809 200,00	740 102,45
SA0	Saldo (0) Nettoergebnis (21 - 22)	-354 900,00	-319 100,00	-377 751,33
230	Entnahmen von Haushaltsrücklagen	35 200,00	87 000,00	32 420,03
2301	Entnahmen von Haushaltsrücklagen	35 200,00	87 000,00	32 420,03
240	Zuweisungen an Haushaltsrücklagen	124 600,00	221 000,00	29 660,10
2401	Zuweisungen an Haushaltsrücklagen	124 600,00	221 000,00	29 660,10
SA01	Saldo (01) Haushaltsrücklagen (230 - 240)	-89 400,00	-134 000,00	2 759,93
SA00	Saldo (00) Nettoergebnis nach Haushaltsrücklagen (Saldo 0 + Saldo 01)	-444 300,00	-453 100,00	-374 991,40

Finanzwirtschaft (Gruppe 9)

MVAG	Mittelverwendungs- und -aufbringungsgruppen (1. und 2. Ebene)	VA 2026	VA 2025	RA 2024
211	Erträge aus der operativen Verwaltungstätigkeit	1 573 900,00	1 524 500,00	1 565 050,10
2111	Erträge aus eigenen Abgaben	126 500,00	128 500,00	145 109,98
2112	Erträge aus Ertragsanteilen	1 447 400,00	1 396 000,00	1 419 909,71
2113	Erträge aus Gebühren	0,00	0,00	0,00
2114	Erträge aus Leistungen	0,00	0,00	0,00
2115	Erträge aus Besitz und wirtschaftlicher Tätigkeit	0,00	0,00	0,00
2116	Erträge aus Veräußerung und sonstige Erträge	0,00	0,00	30,41
2117	Nicht finanzierungswirksame operative Erträge	0,00	0,00	0,00
212	Erträge aus Transfers	342 100,00	533 300,00	436 322,19
2121	Transferertrag von Trägern des öffentlichen Rechts	338 100,00	529 300,00	431 539,08
2122	Transferertrag von Beteiligungen	0,00	0,00	0,00
2123	Transferertrag von Unternehmen (mit Finanzunternehmen)	0,00	0,00	0,00
2124	Transferertrag von Haushalten und Organisationen ohne Erwerbscharakter	4 000,00	4 000,00	4 783,11
2125	Transferertrag vom Ausland	0,00	0,00	0,00
2126	Investitions- und Tilgungszuschüsse zwischen Unternehmungen und Betrieben der Gebietskörperschaft und der Gebietskörperschaft	0,00	0,00	0,00
2127	Nicht finanzierungswirksamer Transferertrag	0,00	0,00	0,00
213	Finanzerträge	0,00	100,00	151,06
2131	Erträge aus Zinsen	0,00	100,00	151,06
2132	Erträge aus Zinsen aus derivativen Finanzinstrumenten mit und ohne Grundgeschäft	0,00	0,00	0,00
2133	Erträge aus Gewinnentnahmen von marktbestimmten Betrieben	0,00	0,00	0,00
2134	Sonstige Finanzerträge	0,00	0,00	0,00
2135	Erträge aus Dividenden/Gewinnausschüttungen	0,00	0,00	0,00
2136	Sonstige nicht finanzierungswirksame Finanzerträge	0,00	0,00	0,00
21	Summe Erträge	1 916 000,00	2 057 900,00	2 001 523,35
221	Personalaufwand	0,00	0,00	0,00
2211	Personalaufwand (Bezüge, Nebengebühren, Mehrleistungen)	0,00	0,00	0,00
2212	Gesetzlicher und freiwilliger Sozialaufwand	0,00	0,00	0,00
2213	Sonstiger Personalaufwand	0,00	0,00	0,00
2214	Nicht finanzierungswirksamer Personalaufwand	0,00	0,00	0,00
222	Sachaufwand	400,00	200,00	25 023,76
2221	Gebrauchs- und Verbrauchsgüter, Handelswaren	0,00	0,00	0,00
2222	Verwaltungs- und Betriebsaufwand	0,00	0,00	0,00

Finanzwirtschaft (Gruppe 9)

MVAG	Mittelverwendungs- und -aufbringungsgruppen (1. und 2. Ebene)	VA 2026	VA 2025	RA 2024
2223	Leasing- und Mietaufwand	0,00	0,00	0,00
2224	Instandhaltung	0,00	0,00	0,00
2225	Sonstiger Sachaufwand	400,00	200,00	25 023,76
2226	Nicht finanzierungswirksamer Sachaufwand	0,00	0,00	0,00
223	Transferaufwand	33 500,00	34 300,00	35 706,21
2231	Transferaufwand an Träger des öffentlichen Rechts	33 500,00	34 300,00	35 706,21
2232	Transferaufwand an Beteiligungen	0,00	0,00	0,00
2233	Transferaufwand an Unternehmen (mit Finanzunternehmen)	0,00	0,00	0,00
2234	Transferaufwand an Haushalte und Organisationen ohne Erwerbscharakter	0,00	0,00	0,00
2235	Transferaufwand an das Ausland	0,00	0,00	0,00
2236	Investitions- und Tilgungszuschüsse zwischen Unternehmungen und Betrieben der Gebietskörperschaft und der Gebietskörperschaft	0,00	0,00	0,00
2237	Nicht finanzierungswirksamer Transferaufwand	0,00	0,00	0,00
224	Finanzaufwand	14 500,00	18 500,00	17 587,53
2241	Aufwendungen für Zinsen	10 500,00	15 000,00	13 622,59
2242	Zinsen und sonstige Aufwendungen aus derivativen Finanzinstrumenten mit und ohne Grundgeschäft	0,00	0,00	0,00
2243	Gewinnentnahmen von Unternehmungen und marktbestimmten Betrieben der Gebietskörperschaft (innerhalb der Gebietskörperschaft)	0,00	0,00	0,00
2244	Sonstiger Finanzaufwand	4 000,00	3 500,00	3 964,94
2245	Nicht finanzierungswirksamer Finanzaufwand	0,00	0,00	0,00
22	Summe Aufwendungen	48 400,00	53 000,00	78 317,50
SA0	Saldo (0) Nettoergebnis (21 - 22)	1 867 600,00	2 004 900,00	1 923 205,85
230	Entnahmen von Haushaltsrücklagen	849 000,00	1 000 900,00	546 390,89
2301	Entnahmen von Haushaltsrücklagen	849 000,00	1 000 900,00	546 390,89
240	Zuweisungen an Haushaltsrücklagen	0,00	0,00	31,20
2401	Zuweisungen an Haushaltsrücklagen	0,00	0,00	31,20
SA01	Saldo (01) Haushaltsrücklagen (230 - 240)	849 000,00	1 000 900,00	546 359,69
SA00	Saldo (00) Nettoergebnis nach Haushaltsrücklagen (Saldo 0 + Saldo 01)	2 716 600,00	3 005 800,00	2 469 565,54

Finanzierungshaushalt Bereichsbudget 1. und 2. Ebene
(Anlage 1b)

Vertretungskörper und allgemeine Verwaltung (Gruppe 0)

MVAG	Mittelverwendungs- und aufbringungsgruppen (1. und 2. Ebene)	VA 2026	VA 2025	RA 2024
311	Einzahlungen aus operativer Verwaltungstätigkeit	18 800,00	19 200,00	28 003,94
3111	Einzahlungen aus eigenen Abgaben	0,00	0,00	0,00
3112	Einzahlungen aus Ertragsanteilen	0,00	0,00	0,00
3113	Einzahlungen aus Gebühren	0,00	0,00	0,00
3114	Einzahlungen aus Leistungen	15 800,00	16 200,00	18 168,33
3115	Einzahlungen aus Besitz und wirtschaftlicher Tätigkeit	0,00	0,00	200,00
3116	Einzahlungen aus Veräußerung von geringwertigen Wirtschaftsgütern (GWG) und sonstige Einzahlungen	3 000,00	3 000,00	9 635,61
312	Einzahlungen aus Transfers	125 500,00	141 200,00	125 000,00
3121	Transferzahlungen von Trägern des öffentlichen Rechts	125 500,00	141 200,00	125 000,00
3122	Transferzahlungen von Beteiligungen	0,00	0,00	0,00
3123	Transferzahlungen von Unternehmen (inkl. Finanzunternehmen)	0,00	0,00	0,00
3124	Transferzahlungen von Haushalten und Organisationen ohne Erwerbscharakter	0,00	0,00	0,00
3125	Transferzahlungen vom Ausland	0,00	0,00	0,00
3126	Investitions- und Tilgungszuschüsse zwischen Unternehmungen und Betrieben der Gebietskörperschaft und der Gebietskörperschaft	0,00	0,00	0,00
313	Einzahlungen aus Finanzerträgen	0,00	0,00	0,00
3131	Einzahlungen aus Zinserträgen	0,00	0,00	0,00
3132	Einzahlungen aus Zinsen aus derivativen Finanzinstrumenten mit und ohne Grundgeschäft	0,00	0,00	0,00
3133	Einzahlungen aus Gewinnentnahmen von marktbestimmten Betrieben	0,00	0,00	0,00
3134	Sonstige Einzahlungen aus Finanzerträgen	0,00	0,00	0,00
3135	Einzahlungen aus Dividenden/Gewinnausschüttungen	0,00	0,00	0,00
31	Summe Einzahlungen operative Gebarung	144 300,00	160 400,00	153 003,94
321	Auszahlungen aus Personalaufwand	382 500,00	358 500,00	360 242,15
3211	Auszahlungen für Personalaufwand (Bezüge, Nebengebühren, und Mehrleistungsvergütungen)	268 000,00	266 500,00	270 653,22
3212	Auszahlungen für gesetzliche und freiwillige Sozialaufwendungen	114 500,00	92 000,00	89 588,93
3213	Auszahlungen aus sonstigem Personalaufwand	0,00	0,00	0,00
322	Auszahlungen aus Sachaufwand	269 900,00	267 600,00	283 302,72
3221	Auszahlungen für Gebrauchs- und Verbrauchsgüter, Handelswaren	24 400,00	25 900,00	31 015,53
3222	Auszahlungen für Verwaltungs- und Betriebsaufwand	33 300,00	33 400,00	34 846,51
3223	Auszahlungen für Leasing- und Mietaufwand	0,00	0,00	0,00
3224	Auszahlungen für Instandhaltung	3 800,00	4 200,00	3 417,91
3225	Sonstige Auszahlungen aus Sachaufwand	208 400,00	204 100,00	214 022,77
3226	Auszahlungen aus der Inanspruchnahme von Haftungen	0,00	0,00	0,00
323	Auszahlungen aus Transfers	19 200,00	19 000,00	18 385,40
3231	Transferzahlungen an Träger des öffentlichen Rechts	16 200,00	16 000,00	15 622,90

Vertretungskörper und allgemeine Verwaltung (Gruppe 0)

MVAG	Mittelverwendungs- und aufbringungsgruppen (1. und 2. Ebene)	VA 2026	VA 2025	RA 2024
3232	Transferzahlungen an Beteiligungen	0,00	0,00	0,00
3233	Transferzahlungen an Unternehmen (inkl. Finanzunternehmen)	0,00	0,00	0,00
3234	Transferzahlungen an Haushalte und Organisationen ohne Erwerbscharakter	3 000,00	3 000,00	2 762,50
3235	Transferzahlungen an das Ausland	0,00	0,00	0,00
3236	Investitions- und Tilgungszuschüsse zwischen Unternehmungen und Betrieben der Gebietskörperschaft und der Gebietskörperschaft	0,00	0,00	0,00
324	Auszahlungen aus Finanzaufwand	8 500,00	10 300,00	2 744,40
3241	Auszahlungen für Zinsen	8 500,00	10 300,00	2 744,40
3242	Auszahlungen für Zinsen aus derivativen Finanzinstrumenten mit und ohne Grundgeschäft	0,00	0,00	0,00
3243	Auszahlungen aus Gewinnentnahmen von marktbestimmten Betrieben	0,00	0,00	0,00
3244	Sonstige Auszahlungen aus Finanzaufwendungen	0,00	0,00	0,00
32	Summe Auszahlungen operative Gebarung	680 100,00	655 400,00	664 674,67
SA1	Saldo (1) Geldfluss aus der operativen Gebarung (31 – 32)	-535 800,00	-495 000,00	-511 670,73
331	Einzahlungen aus der Investitionstätigkeit	0,00	0,00	0,00
3311	Einzahlungen aus der Veräußerung von immateriellem Vermögen	0,00	0,00	0,00
3312	Einzahlungen aus der Veräußerung von Grundstücken und Grundstückeinrichtungen	0,00	0,00	0,00
3313	Einzahlungen aus der Veräußerung von Gebäuden und Bauten	0,00	0,00	0,00
3314	Einzahlungen aus der Veräußerung von technischen Anlagen, Fahrzeugen und Maschinen	0,00	0,00	0,00
3315	Einzahlungen aus der Veräußerung von Amts-, Betriebs- und Geschäftsausstattung	0,00	0,00	0,00
3316	Einzahlungen aus der Veräußerung von Kulturgütern	0,00	0,00	0,00
3317	Einzahlungen aus der Veräußerung von Beteiligungen	0,00	0,00	0,00
3318	Einzahlungen aus der Veräußerung von kofinanzierten Schutzbauten	0,00	0,00	0,00
332	Einzahlungen aus der Rückzahlung von Darlehen sowie gewährten Vorschüssen	0,00	0,00	0,00
3321	Einzahlungen aus Darlehen an Träger des öffentlichen Rechts	0,00	0,00	0,00
3322	Einzahlungen aus Darlehen an Beteiligungen	0,00	0,00	0,00
3323	Einzahlungen aus Darlehen an Unternehmen und Haushalte	0,00	0,00	0,00
3325	Einzahlungen aus Vorschüssen und Anzahlungen	0,00	0,00	0,00
333	Einzahlungen aus Kapitaltransfers	0,00	76 200,00	0,00
3331	Kapitaltransferzahlungen von Trägern des öffentlichen Rechts	0,00	76 200,00	0,00
3332	Kapitaltransferzahlungen von Beteiligungen	0,00	0,00	0,00
3333	Kapitaltransferzahlungen von Unternehmen	0,00	0,00	0,00
3334	Kapitaltransferzahlungen von Haushalten und Organisationen ohne Erwerbscharakter	0,00	0,00	0,00
3335	Kapitaltransferzahlungen vom Ausland	0,00	0,00	0,00
33	Summe Einzahlungen investive Gebarung	0,00	76 200,00	0,00

Vertretungskörper und allgemeine Verwaltung (Gruppe 0)

MVAG	Mittelverwendungs- und aufbringungsgruppen (1. und 2. Ebene)	VA 2026	VA 2025	RA 2024
341	Auszahlungen aus der Investitionstätigkeit	0,00	264 700,00	357 520,13
3411	Auszahlungen für den Erwerb von immateriellem Vermögen	0,00	0,00	0,00
3412	Auszahlungen für den Erwerb von Grundstücken und Grundstückseinrichtungen	0,00	0,00	0,00
3413	Auszahlungen für den Erwerb von Gebäuden und Bauten	0,00	257 100,00	324 262,28
3414	Auszahlungen für den Erwerb von technischen Anlagen, Fahrzeugen und Maschinen	0,00	0,00	0,00
3415	Auszahlungen für den Erwerb von Amts-, Betriebs- und Geschäftsausstattung	0,00	7 600,00	33 257,85
3416	Auszahlungen für den Erwerb von Kulturgütern	0,00	0,00	0,00
3417	Auszahlungen für den Erwerb von Beteiligungen	0,00	0,00	0,00
3418	Auszahlungen für den Erwerb von kofinanzierten Schutzbauten	0,00	0,00	0,00
342	Auszahlungen aus der Gewährung von Darlehen sowie gewährten Vorschüssen	0,00	0,00	0,00
3421	Auszahlungen von Darlehen an Träger des öffentlichen Rechts	0,00	0,00	0,00
3422	Auszahlungen von Darlehen an Beteiligungen	0,00	0,00	0,00
3423	Auszahlungen von Darlehen an Unternehmen und Haushalte	0,00	0,00	0,00
3425	Auszahlungen von Vorschüssen und Anzahlungen	0,00	0,00	0,00
343	Auszahlungen aus Kapitaltransfers	0,00	0,00	0,00
3431	Kapitaltransferzahlungen an Träger des öffentlichen Rechts	0,00	0,00	0,00
3432	Kapitaltransferzahlungen an Beteiligungen	0,00	0,00	0,00
3433	Kapitaltransferzahlungen an Unternehmen (Finanzunternehmen)	0,00	0,00	0,00
3434	Kapitaltransferzahlungen an Haushalte und Organisationen ohne Erwerbscharakter	0,00	0,00	0,00
3435	Kapitaltransferzahlungen an das Ausland	0,00	0,00	0,00
34	Summe Auszahlungen investive Gebarung	0,00	264 700,00	357 520,13
SA2	Saldo (2) Geldfluss aus der investiven Gebarung (33 – 34)	0,00	-188 500,00	-357 520,13
SA3	Saldo (3) Nettofinanzierungssaldo (Saldo 1 + Saldo 2)	-535 800,00	-683 500,00	-869 190,86
351	Einzahlungen aus der Aufnahme von Finanzschulden	0,00	140 600,00	280 000,00
3511	Einzahlungen aus empfangenen Darlehen von öffentlichen Körperschaften und Rechtsträgern	0,00	0,00	0,00
3512	Einzahlungen aus empfangenen Darlehen von Beteiligungen	0,00	0,00	0,00
3513	Einzahlungen aus empfangenen Darlehen von Unternehmen und privaten Haushalten	0,00	0,00	0,00
3514	Einzahlungen aus Finanzschulden (Finanzunternehmen)	0,00	140 600,00	280 000,00
3515	Einzahlungen aus Aufnahmen von Leasingverbindlichkeiten	0,00	0,00	0,00
353	Einzahlungen infolge eines Kapitaltausches bei derivativen Finanzinstrumenten mit Grundgeschäft	0,00	0,00	0,00
3530	Einzahlungen infolge eines Kapitaltausches bei derivativen Finanzinstrumenten mit Grundgeschäft	0,00	0,00	0,00
355	Einzahlungen aus dem Abgang von Finanzinstrumenten	0,00	0,00	0,00

Vertretungskörper und allgemeine Verwaltung (Gruppe 0)

MVAG	Mittelverwendungs- und aufbringungsgruppen (1. und 2. Ebene)	VA 2026	VA 2025	RA 2024
3550	Einzahlungen aus dem Abgang von Finanzinstrumenten	0,00	0,00	0,00
35	Summe Einzahlungen aus der Finanzierungstätigkeit	0,00	140 600,00	280 000,00
361	Auszahlungen aus der Tilgung von Finanzschulden	156 800,00	125 000,00	0,00
3611	Auszahlungen aus empfangenen Darlehen von öffentlichen Körperschaften und Rechtsträgern	0,00	0,00	0,00
3612	Auszahlungen aus empfangenen Darlehen von Beteiligungen	0,00	0,00	0,00
3613	Auszahlungen aus empfangenen Darlehen von Unternehmen und privaten Haushalten	0,00	0,00	0,00
3614	Auszahlungen aus Finanzschulden	156 800,00	125 000,00	0,00
3615	Auszahlungen aus Rückzahlungen von Leasingverbindlichkeiten	0,00	0,00	0,00
363	Auszahlungen infolge eines Kapitaltausches bei derivativen Finanzinstrumenten mit Grundgeschäft	0,00	0,00	0,00
3630	Auszahlungen infolge eines Kapitaltausches bei derivativen Finanzinstrumenten mit Grundgeschäft	0,00	0,00	0,00
365	Auszahlungen für den Erwerb von Finanzinstrumenten	0,00	0,00	0,00
3650	Auszahlungen für den Erwerb von Finanzinstrumenten	0,00	0,00	0,00
36	Summe Auszahlungen aus der Finanzierungstätigkeit	156 800,00	125 000,00	0,00
SA4	Saldo (4) Geldfluss aus der Finanzierungstätigkeit (35 – 36)	-156 800,00	15 600,00	280 000,00
SA5	Saldo (5) Geldfluss aus der voranschlagswirksamen Gebarung (Saldo 3 + Saldo 4)	-692 600,00	-667 900,00	-589 190,86

Öffentliche Ordnung und Sicherheit (Gruppe 1)

MVAG	Mittelverwendungs- und aufbringungsgruppen (1. und 2. Ebene)	VA 2026	VA 2025	RA 2024
311	Einzahlungen aus operativer Verwaltungstätigkeit	0,00	0,00	0,00
3111	Einzahlungen aus eigenen Abgaben	0,00	0,00	0,00
3112	Einzahlungen aus Ertragsanteilen	0,00	0,00	0,00
3113	Einzahlungen aus Gebühren	0,00	0,00	0,00
3114	Einzahlungen aus Leistungen	0,00	0,00	0,00
3115	Einzahlungen aus Besitz und wirtschaftlicher Tätigkeit	0,00	0,00	0,00
3116	Einzahlungen aus Veräußerung von geringwertigen Wirtschaftsgütern (GWG) und sonstige Einzahlungen	0,00	0,00	0,00
312	Einzahlungen aus Transfers	0,00	35 000,00	32 000,00
3121	Transferzahlungen von Trägern des öffentlichen Rechts	0,00	35 000,00	32 000,00
3122	Transferzahlungen von Beteiligungen	0,00	0,00	0,00
3123	Transferzahlungen von Unternehmen (inkl. Finanzunternehmen)	0,00	0,00	0,00
3124	Transferzahlungen von Haushalten und Organisationen ohne Erwerbscharakter	0,00	0,00	0,00
3125	Transferzahlungen vom Ausland	0,00	0,00	0,00
3126	Investitions- und Tilgungszuschüsse zwischen Unternehmungen und Betrieben der Gebietskörperschaft und der Gebietskörperschaft	0,00	0,00	0,00
313	Einzahlungen aus Finanzerträgen	0,00	0,00	0,00
3131	Einzahlungen aus Zinserträgen	0,00	0,00	0,00
3132	Einzahlungen aus Zinsen aus derivativen Finanzinstrumenten mit und ohne Grundgeschäft	0,00	0,00	0,00
3133	Einzahlungen aus Gewinnentnahmen von marktbestimmten Betrieben	0,00	0,00	0,00
3134	Sonstige Einzahlungen aus Finanzerträgen	0,00	0,00	0,00
3135	Einzahlungen aus Dividenden/Gewinnausschüttungen	0,00	0,00	0,00
31	Summe Einzahlungen operative Gebarung	0,00	35 000,00	32 000,00
321	Auszahlungen aus Personalaufwand	0,00	0,00	0,00
3211	Auszahlungen für Personalaufwand (Bezüge, Nebengebühren, und Mehrleistungsvergütungen)	0,00	0,00	0,00
3212	Auszahlungen für gesetzliche und freiwillige Sozialaufwendungen	0,00	0,00	0,00
3213	Auszahlungen aus sonstigem Personalaufwand	0,00	0,00	0,00
322	Auszahlungen aus Sachaufwand	3 500,00	3 500,00	3 801,39
3221	Auszahlungen für Gebrauchs- und Verbrauchsgüter, Handelswaren	0,00	0,00	0,00
3222	Auszahlungen für Verwaltungs- und Betriebsaufwand	1 500,00	1 500,00	2 223,23
3223	Auszahlungen für Leasing- und Mietaufwand	0,00	0,00	0,00
3224	Auszahlungen für Instandhaltung	0,00	0,00	0,00
3225	Sonstige Auszahlungen aus Sachaufwand	2 000,00	2 000,00	1 578,16
3226	Auszahlungen aus der Inanspruchnahme von Haftungen	0,00	0,00	0,00
323	Auszahlungen aus Transfers	54 600,00	54 400,00	54 271,68
3231	Transferzahlungen an Träger des öffentlichen Rechts	54 600,00	54 400,00	54 271,68

Öffentliche Ordnung und Sicherheit (Gruppe 1)

MVAG	Mittelverwendungs- und aufbringungsgruppen (1. und 2. Ebene)	VA 2026	VA 2025	RA 2024
3232	Transferzahlungen an Beteiligungen	0,00	0,00	0,00
3233	Transferzahlungen an Unternehmen (inkl. Finanzunternehmen)	0,00	0,00	0,00
3234	Transferzahlungen an Haushalte und Organisationen ohne Erwerbscharakter	0,00	0,00	0,00
3235	Transferzahlungen an das Ausland	0,00	0,00	0,00
3236	Investitions- und Tilgungszuschüsse zwischen Unternehmungen und Betrieben der Gebietskörperschaft und der Gebietskörperschaft	0,00	0,00	0,00
324	Auszahlungen aus Finanzaufwand	0,00	0,00	0,00
3241	Auszahlungen für Zinsen	0,00	0,00	0,00
3242	Auszahlungen für Zinsen aus derivativen Finanzinstrumenten mit und ohne Grundgeschäft	0,00	0,00	0,00
3243	Auszahlungen aus Gewinnentnahmen von marktbestimmten Betrieben	0,00	0,00	0,00
3244	Sonstige Auszahlungen aus Finanzaufwendungen	0,00	0,00	0,00
32	Summe Auszahlungen operative Gebarung	58 100,00	57 900,00	58 073,07
SA1	Saldo (1) Geldfluss aus der operativen Gebarung (31 – 32)	-58 100,00	-22 900,00	-26 073,07
331	Einzahlungen aus der Investitionstätigkeit	0,00	0,00	0,00
3311	Einzahlungen aus der Veräußerung von immateriellem Vermögen	0,00	0,00	0,00
3312	Einzahlungen aus der Veräußerung von Grundstücken und Grundstückeinrichtungen	0,00	0,00	0,00
3313	Einzahlungen aus der Veräußerung von Gebäuden und Bauten	0,00	0,00	0,00
3314	Einzahlungen aus der Veräußerung von technischen Anlagen, Fahrzeugen und Maschinen	0,00	0,00	0,00
3315	Einzahlungen aus der Veräußerung von Amts-, Betriebs- und Geschäftsausstattung	0,00	0,00	0,00
3316	Einzahlungen aus der Veräußerung von Kulturgütern	0,00	0,00	0,00
3317	Einzahlungen aus der Veräußerung von Beteiligungen	0,00	0,00	0,00
3318	Einzahlungen aus der Veräußerung von kofinanzierten Schutzbauten	0,00	0,00	0,00
332	Einzahlungen aus der Rückzahlung von Darlehen sowie gewährten Vorschüssen	0,00	0,00	0,00
3321	Einzahlungen aus Darlehen an Träger des öffentlichen Rechts	0,00	0,00	0,00
3322	Einzahlungen aus Darlehen an Beteiligungen	0,00	0,00	0,00
3323	Einzahlungen aus Darlehen an Unternehmen und Haushalte	0,00	0,00	0,00
3325	Einzahlungen aus Vorschüssen und Anzahlungen	0,00	0,00	0,00
333	Einzahlungen aus Kapitaltransfers	0,00	0,00	0,00
3331	Kapitaltransferzahlungen von Trägern des öffentlichen Rechts	0,00	0,00	0,00
3332	Kapitaltransferzahlungen von Beteiligungen	0,00	0,00	0,00
3333	Kapitaltransferzahlungen von Unternehmen	0,00	0,00	0,00
3334	Kapitaltransferzahlungen von Haushalten und Organisationen ohne Erwerbscharakter	0,00	0,00	0,00
3335	Kapitaltransferzahlungen vom Ausland	0,00	0,00	0,00
33	Summe Einzahlungen investive Gebarung	0,00	0,00	0,00

Öffentliche Ordnung und Sicherheit (Gruppe 1)

MVAG	Mittelverwendungs- und aufbringungsgruppen (1. und 2. Ebene)	VA 2026	VA 2025	RA 2024
341	Auszahlungen aus der Investitionstätigkeit	0,00	0,00	0,00
3411	Auszahlungen für den Erwerb von immateriellem Vermögen	0,00	0,00	0,00
3412	Auszahlungen für den Erwerb von Grundstücken und Grundstückseinrichtungen	0,00	0,00	0,00
3413	Auszahlungen für den Erwerb von Gebäuden und Bauten	0,00	0,00	0,00
3414	Auszahlungen für den Erwerb von technischen Anlagen, Fahrzeugen und Maschinen	0,00	0,00	0,00
3415	Auszahlungen für den Erwerb von Amts-, Betriebs- und Geschäftsausstattung	0,00	0,00	0,00
3416	Auszahlungen für den Erwerb von Kulturgütern	0,00	0,00	0,00
3417	Auszahlungen für den Erwerb von Beteiligungen	0,00	0,00	0,00
3418	Auszahlungen für den Erwerb von kofinanzierten Schutzbauten	0,00	0,00	0,00
342	Auszahlungen aus der Gewährung von Darlehen sowie gewährten Vorschüssen	0,00	0,00	0,00
3421	Auszahlungen von Darlehen an Träger des öffentlichen Rechts	0,00	0,00	0,00
3422	Auszahlungen von Darlehen an Beteiligungen	0,00	0,00	0,00
3423	Auszahlungen von Darlehen an Unternehmen und Haushalte	0,00	0,00	0,00
3425	Auszahlungen von Vorschüssen und Anzahlungen	0,00	0,00	0,00
343	Auszahlungen aus Kapitaltransfers	0,00	35 000,00	32 000,00
3431	Kapitaltransferzahlungen an Träger des öffentlichen Rechts	0,00	35 000,00	32 000,00
3432	Kapitaltransferzahlungen an Beteiligungen	0,00	0,00	0,00
3433	Kapitaltransferzahlungen an Unternehmen (Finanzunternehmen)	0,00	0,00	0,00
3434	Kapitaltransferzahlungen an Haushalte und Organisationen ohne Erwerbscharakter	0,00	0,00	0,00
3435	Kapitaltransferzahlungen an das Ausland	0,00	0,00	0,00
34	Summe Auszahlungen investive Gebarung	0,00	35 000,00	32 000,00
SA2	Saldo (2) Geldfluss aus der investiven Gebarung (33 – 34)	0,00	-35 000,00	-32 000,00
SA3	Saldo (3) Nettofinanzierungssaldo (Saldo 1 + Saldo 2)	-58 100,00	-57 900,00	-58 073,07
351	Einzahlungen aus der Aufnahme von Finanzschulden	0,00	0,00	0,00
3511	Einzahlungen aus empfangenen Darlehen von öffentlichen Körperschaften und Rechtsträgern	0,00	0,00	0,00
3512	Einzahlungen aus empfangenen Darlehen von Beteiligungen	0,00	0,00	0,00
3513	Einzahlungen aus empfangenen Darlehen von Unternehmen und privaten Haushalten	0,00	0,00	0,00
3514	Einzahlungen aus Finanzschulden (Finanzunternehmen)	0,00	0,00	0,00
3515	Einzahlungen aus Aufnahmen von Leasingverbindlichkeiten	0,00	0,00	0,00
353	Einzahlungen infolge eines Kapitaltausches bei derivativen Finanzinstrumenten mit Grundgeschäft	0,00	0,00	0,00
3530	Einzahlungen infolge eines Kapitaltausches bei derivativen Finanzinstrumenten mit Grundgeschäft	0,00	0,00	0,00
355	Einzahlungen aus dem Abgang von Finanzinstrumenten	0,00	0,00	0,00

Öffentliche Ordnung und Sicherheit (Gruppe 1)

MVAG	Mittelverwendungs- und aufbringungsgruppen (1. und 2. Ebene)	VA 2026	VA 2025	RA 2024
3550	Einzahlungen aus dem Abgang von Finanzinstrumenten	0,00	0,00	0,00
35	Summe Einzahlungen aus der Finanzierungstätigkeit	0,00	0,00	0,00
361	Auszahlungen aus der Tilgung von Finanzschulden	0,00	0,00	0,00
3611	Auszahlungen aus empfangenen Darlehen von öffentlichen Körperschaften und Rechtsträgern	0,00	0,00	0,00
3612	Auszahlungen aus empfangenen Darlehen von Beteiligungen	0,00	0,00	0,00
3613	Auszahlungen aus empfangenen Darlehen von Unternehmen und privaten Haushalten	0,00	0,00	0,00
3614	Auszahlungen aus Finanzschulden	0,00	0,00	0,00
3615	Auszahlungen aus Rückzahlungen von Leasingverbindlichkeiten	0,00	0,00	0,00
363	Auszahlungen infolge eines Kapitaltausches bei derivativen Finanzinstrumenten mit Grundgeschäft	0,00	0,00	0,00
3630	Auszahlungen infolge eines Kapitaltausches bei derivativen Finanzinstrumenten mit Grundgeschäft	0,00	0,00	0,00
365	Auszahlungen für den Erwerb von Finanzinstrumenten	0,00	0,00	0,00
3650	Auszahlungen für den Erwerb von Finanzinstrumenten	0,00	0,00	0,00
36	Summe Auszahlungen aus der Finanzierungstätigkeit	0,00	0,00	0,00
SA4	Saldo (4) Geldfluss aus der Finanzierungstätigkeit (35 – 36)	0,00	0,00	0,00
SA5	Saldo (5) Geldfluss aus der voranschlagswirksamen Gebarung (Saldo 3 + Saldo 4)	-58 100,00	-57 900,00	-58 073,07

Unterricht, Erziehung, Sport und Wissenschaft (Gruppe 2)

MVAG	Mittelverwendungs- und aufbringungsgruppen (1. und 2. Ebene)	VA 2026	VA 2025	RA 2024
311	Einzahlungen aus operativer Verwaltungstätigkeit	87 700,00	76 100,00	91 016,46
3111	Einzahlungen aus eigenen Abgaben	0,00	0,00	0,00
3112	Einzahlungen aus Ertragsanteilen	0,00	0,00	0,00
3113	Einzahlungen aus Gebühren	0,00	0,00	0,00
3114	Einzahlungen aus Leistungen	70 000,00	56 900,00	72 114,94
3115	Einzahlungen aus Besitz und wirtschaftlicher Tätigkeit	700,00	700,00	476,67
3116	Einzahlungen aus Veräußerung von geringwertigen Wirtschaftsgütern (GWG) und sonstige Einzahlungen	17 000,00	18 500,00	18 424,85
312	Einzahlungen aus Transfers	159 600,00	173 200,00	259 654,57
3121	Transferzahlungen von Trägern des öffentlichen Rechts	159 600,00	173 200,00	259 654,57
3122	Transferzahlungen von Beteiligungen	0,00	0,00	0,00
3123	Transferzahlungen von Unternehmen (inkl. Finanzunternehmen)	0,00	0,00	0,00
3124	Transferzahlungen von Haushalten und Organisationen ohne Erwerbscharakter	0,00	0,00	0,00
3125	Transferzahlungen vom Ausland	0,00	0,00	0,00
3126	Investitions- und Tilgungszuschüsse zwischen Unternehmungen und Betrieben der Gebietskörperschaft und der Gebietskörperschaft	0,00	0,00	0,00
313	Einzahlungen aus Finanzerträgen	0,00	0,00	0,00
3131	Einzahlungen aus Zinserträgen	0,00	0,00	0,00
3132	Einzahlungen aus Zinsen aus derivativen Finanzinstrumenten mit und ohne Grundgeschäft	0,00	0,00	0,00
3133	Einzahlungen aus Gewinnentnahmen von marktbestimmten Betrieben	0,00	0,00	0,00
3134	Sonstige Einzahlungen aus Finanzerträgen	0,00	0,00	0,00
3135	Einzahlungen aus Dividenden/Gewinnausschüttungen	0,00	0,00	0,00
31	Summe Einzahlungen operative Gebarung	247 300,00	249 300,00	350 671,03
321	Auszahlungen aus Personalaufwand	364 300,00	352 200,00	330 852,72
3211	Auszahlungen für Personalaufwand (Bezüge, Nebengebühren, und Mehrleistungsvergütungen)	267 800,00	260 700,00	245 626,28
3212	Auszahlungen für gesetzliche und freiwillige Sozialaufwendungen	96 500,00	91 500,00	85 226,44
3213	Auszahlungen aus sonstigem Personalaufwand	0,00	0,00	0,00
322	Auszahlungen aus Sachaufwand	220 400,00	231 900,00	185 722,15
3221	Auszahlungen für Gebrauchs- und Verbrauchsgüter, Handelswaren	38 400,00	48 700,00	39 790,63
3222	Auszahlungen für Verwaltungs- und Betriebsaufwand	36 100,00	34 400,00	34 673,00
3223	Auszahlungen für Leasing- und Mietaufwand	600,00	600,00	0,00
3224	Auszahlungen für Instandhaltung	14 200,00	12 000,00	18 257,04
3225	Sonstige Auszahlungen aus Sachaufwand	131 100,00	136 200,00	93 001,48
3226	Auszahlungen aus der Inanspruchnahme von Haftungen	0,00	0,00	0,00
323	Auszahlungen aus Transfers	182 700,00	177 100,00	149 234,90
3231	Transferzahlungen an Träger des öffentlichen Rechts	114 200,00	116 600,00	109 007,56

Unterricht, Erziehung, Sport und Wissenschaft (Gruppe 2)

MVAG	Mittelverwendungs- und aufbringungsgruppen (1. und 2. Ebene)	VA 2026	VA 2025	RA 2024
3232	Transferzahlungen an Beteiligungen	0,00	0,00	0,00
3233	Transferzahlungen an Unternehmen (inkl. Finanzunternehmen)	0,00	0,00	0,00
3234	Transferzahlungen an Haushalte und Organisationen ohne Erwerbscharakter	68 500,00	60 500,00	40 227,34
3235	Transferzahlungen an das Ausland	0,00	0,00	0,00
3236	Investitions- und Tilgungszuschüsse zwischen Unternehmungen und Betrieben der Gebietskörperschaft und der Gebietskörperschaft	0,00	0,00	0,00
324	Auszahlungen aus Finanzaufwand	11 100,00	1 400,00	1 065,72
3241	Auszahlungen für Zinsen	11 100,00	1 400,00	1 065,72
3242	Auszahlungen für Zinsen aus derivativen Finanzinstrumenten mit und ohne Grundgeschäft	0,00	0,00	0,00
3243	Auszahlungen aus Gewinnentnahmen von marktbestimmten Betrieben	0,00	0,00	0,00
3244	Sonstige Auszahlungen aus Finanzaufwendungen	0,00	0,00	0,00
32	Summe Auszahlungen operative Gebarung	778 500,00	762 600,00	666 875,49
SA1	Saldo (1) Geldfluss aus der operativen Gebarung (31 – 32)	-531 200,00	-513 300,00	-316 204,46
331	Einzahlungen aus der Investitionstätigkeit	0,00	0,00	0,00
3311	Einzahlungen aus der Veräußerung von immateriellem Vermögen	0,00	0,00	0,00
3312	Einzahlungen aus der Veräußerung von Grundstücken und Grundstückeinrichtungen	0,00	0,00	0,00
3313	Einzahlungen aus der Veräußerung von Gebäuden und Bauten	0,00	0,00	0,00
3314	Einzahlungen aus der Veräußerung von technischen Anlagen, Fahrzeugen und Maschinen	0,00	0,00	0,00
3315	Einzahlungen aus der Veräußerung von Amts-, Betriebs- und Geschäftsausstattung	0,00	0,00	0,00
3316	Einzahlungen aus der Veräußerung von Kulturgütern	0,00	0,00	0,00
3317	Einzahlungen aus der Veräußerung von Beteiligungen	0,00	0,00	0,00
3318	Einzahlungen aus der Veräußerung von kofinanzierten Schutzbauten	0,00	0,00	0,00
332	Einzahlungen aus der Rückzahlung von Darlehen sowie gewährten Vorschüssen	0,00	0,00	0,00
3321	Einzahlungen aus Darlehen an Träger des öffentlichen Rechts	0,00	0,00	0,00
3322	Einzahlungen aus Darlehen an Beteiligungen	0,00	0,00	0,00
3323	Einzahlungen aus Darlehen an Unternehmen und Haushalte	0,00	0,00	0,00
3325	Einzahlungen aus Vorschüssen und Anzahlungen	0,00	0,00	0,00
333	Einzahlungen aus Kapitaltransfers	16 100,00	384 300,00	5 503,28
3331	Kapitaltransferzahlungen von Trägern des öffentlichen Rechts	14 400,00	378 700,00	3 142,22
3332	Kapitaltransferzahlungen von Beteiligungen	0,00	0,00	0,00
3333	Kapitaltransferzahlungen von Unternehmen	1 700,00	5 600,00	2 361,06
3334	Kapitaltransferzahlungen von Haushalten und Organisationen ohne Erwerbscharakter	0,00	0,00	0,00
3335	Kapitaltransferzahlungen vom Ausland	0,00	0,00	0,00
33	Summe Einzahlungen investive Gebarung	16 100,00	384 300,00	5 503,28

Unterricht, Erziehung, Sport und Wissenschaft (Gruppe 2)

MVAG	Mittelverwendungs- und aufbringungsgruppen (1. und 2. Ebene)	VA 2026	VA 2025	RA 2024
341	Auszahlungen aus der Investitionstätigkeit	0,00	492 600,00	43 217,86
3411	Auszahlungen für den Erwerb von immateriellem Vermögen	0,00	0,00	0,00
3412	Auszahlungen für den Erwerb von Grundstücken und Grundstückseinrichtungen	0,00	0,00	7 247,47
3413	Auszahlungen für den Erwerb von Gebäuden und Bauten	0,00	487 100,00	25 276,87
3414	Auszahlungen für den Erwerb von technischen Anlagen, Fahrzeugen und Maschinen	0,00	0,00	0,00
3415	Auszahlungen für den Erwerb von Amts-, Betriebs- und Geschäftsausstattung	0,00	5 500,00	10 693,52
3416	Auszahlungen für den Erwerb von Kulturgütern	0,00	0,00	0,00
3417	Auszahlungen für den Erwerb von Beteiligungen	0,00	0,00	0,00
3418	Auszahlungen für den Erwerb von kofinanzierten Schutzbauten	0,00	0,00	0,00
342	Auszahlungen aus der Gewährung von Darlehen sowie gewährten Vorschüssen	0,00	0,00	0,00
3421	Auszahlungen von Darlehen an Träger des öffentlichen Rechts	0,00	0,00	0,00
3422	Auszahlungen von Darlehen an Beteiligungen	0,00	0,00	0,00
3423	Auszahlungen von Darlehen an Unternehmen und Haushalte	0,00	0,00	0,00
3425	Auszahlungen von Vorschüssen und Anzahlungen	0,00	0,00	0,00
343	Auszahlungen aus Kapitaltransfers	0,00	10 000,00	22 076,91
3431	Kapitaltransferzahlungen an Träger des öffentlichen Rechts	0,00	10 000,00	22 076,91
3432	Kapitaltransferzahlungen an Beteiligungen	0,00	0,00	0,00
3433	Kapitaltransferzahlungen an Unternehmen (Finanzunternehmen)	0,00	0,00	0,00
3434	Kapitaltransferzahlungen an Haushalte und Organisationen ohne Erwerbscharakter	0,00	0,00	0,00
3435	Kapitaltransferzahlungen an das Ausland	0,00	0,00	0,00
34	Summe Auszahlungen investive Gebarung	0,00	502 600,00	65 294,77
SA2	Saldo (2) Geldfluss aus der investiven Gebarung (33 – 34)	16 100,00	-118 300,00	-59 791,49
SA3	Saldo (3) Nettofinanzierungssaldo (Saldo 1 + Saldo 2)	-515 100,00	-631 600,00	-375 995,95
351	Einzahlungen aus der Aufnahme von Finanzschulden	0,00	259 400,00	0,00
3511	Einzahlungen aus empfangenen Darlehen von öffentlichen Körperschaften und Rechtsträgern	0,00	0,00	0,00
3512	Einzahlungen aus empfangenen Darlehen von Beteiligungen	0,00	0,00	0,00
3513	Einzahlungen aus empfangenen Darlehen von Unternehmen und privaten Haushalten	0,00	0,00	0,00
3514	Einzahlungen aus Finanzschulden (Finanzunternehmen)	0,00	259 400,00	0,00
3515	Einzahlungen aus Aufnahmen von Leasingverbindlichkeiten	0,00	0,00	0,00
353	Einzahlungen infolge eines Kapitaltausches bei derivativen Finanzinstrumenten mit Grundgeschäft	0,00	0,00	0,00
3530	Einzahlungen infolge eines Kapitaltausches bei derivativen Finanzinstrumenten mit Grundgeschäft	0,00	0,00	0,00
355	Einzahlungen aus dem Abgang von Finanzinstrumenten	0,00	0,00	0,00

Unterricht, Erziehung, Sport und Wissenschaft (Gruppe 2)

MVAG	Mittelverwendungs- und aufbringungsgruppen (1. und 2. Ebene)	VA 2026	VA 2025	RA 2024
3550	Einzahlungen aus dem Abgang von Finanzinstrumenten	0,00	0,00	0,00
35	Summe Einzahlungen aus der Finanzierungstätigkeit	0,00	259 400,00	0,00
361	Auszahlungen aus der Tilgung von Finanzschulden	54 900,00	51 500,00	51 341,92
3611	Auszahlungen aus empfangenen Darlehen von öffentlichen Körperschaften und Rechtsträgern	0,00	0,00	0,00
3612	Auszahlungen aus empfangenen Darlehen von Beteiligungen	0,00	0,00	0,00
3613	Auszahlungen aus empfangenen Darlehen von Unternehmen und privaten Haushalten	0,00	0,00	0,00
3614	Auszahlungen aus Finanzschulden	54 900,00	51 500,00	51 341,92
3615	Auszahlungen aus Rückzahlungen von Leasingverbindlichkeiten	0,00	0,00	0,00
363	Auszahlungen infolge eines Kapitaltausches bei derivativen Finanzinstrumenten mit Grundgeschäft	0,00	0,00	0,00
3630	Auszahlungen infolge eines Kapitaltausches bei derivativen Finanzinstrumenten mit Grundgeschäft	0,00	0,00	0,00
365	Auszahlungen für den Erwerb von Finanzinstrumenten	0,00	0,00	0,00
3650	Auszahlungen für den Erwerb von Finanzinstrumenten	0,00	0,00	0,00
36	Summe Auszahlungen aus der Finanzierungstätigkeit	54 900,00	51 500,00	51 341,92
SA4	Saldo (4) Geldfluss aus der Finanzierungstätigkeit (35 – 36)	-54 900,00	207 900,00	-51 341,92
SA5	Saldo (5) Geldfluss aus der voranschlagswirksamen Gebarung (Saldo 3 + Saldo 4)	-570 000,00	-423 700,00	-427 337,87

Kunst, Kultur und Kultus (Gruppe 3)

MVAG	Mittelverwendungs- und aufbringungsgruppen (1. und 2. Ebene)	VA 2026	VA 2025	RA 2024
311	Einzahlungen aus operativer Verwaltungstätigkeit	100,00	100,00	165,50
3111	Einzahlungen aus eigenen Abgaben	0,00	0,00	0,00
3112	Einzahlungen aus Ertragsanteilen	0,00	0,00	0,00
3113	Einzahlungen aus Gebühren	0,00	0,00	0,00
3114	Einzahlungen aus Leistungen	100,00	100,00	95,50
3115	Einzahlungen aus Besitz und wirtschaftlicher Tätigkeit	0,00	0,00	0,00
3116	Einzahlungen aus Veräußerung von geringwertigen Wirtschaftsgütern (GWG) und sonstige Einzahlungen	0,00	0,00	70,00
312	Einzahlungen aus Transfers	0,00	10 000,00	47 500,00
3121	Transferzahlungen von Trägern des öffentlichen Rechts	0,00	10 000,00	47 500,00
3122	Transferzahlungen von Beteiligungen	0,00	0,00	0,00
3123	Transferzahlungen von Unternehmen (inkl. Finanzunternehmen)	0,00	0,00	0,00
3124	Transferzahlungen von Haushalten und Organisationen ohne Erwerbscharakter	0,00	0,00	0,00
3125	Transferzahlungen vom Ausland	0,00	0,00	0,00
3126	Investitions- und Tilgungszuschüsse zwischen Unternehmungen und Betrieben der Gebietskörperschaft und der Gebietskörperschaft	0,00	0,00	0,00
313	Einzahlungen aus Finanzerträgen	0,00	0,00	0,00
3131	Einzahlungen aus Zinserträgen	0,00	0,00	0,00
3132	Einzahlungen aus Zinsen aus derivativen Finanzinstrumenten mit und ohne Grundgeschäft	0,00	0,00	0,00
3133	Einzahlungen aus Gewinnentnahmen von marktbestimmten Betrieben	0,00	0,00	0,00
3134	Sonstige Einzahlungen aus Finanzerträgen	0,00	0,00	0,00
3135	Einzahlungen aus Dividenden/Gewinnausschüttungen	0,00	0,00	0,00
31	Summe Einzahlungen operative Gebarung	100,00	10 100,00	47 665,50
321	Auszahlungen aus Personalaufwand	0,00	0,00	0,00
3211	Auszahlungen für Personalaufwand (Bezüge, Nebengebühren, und Mehrleistungsvergütungen)	0,00	0,00	0,00
3212	Auszahlungen für gesetzliche und freiwillige Sozialaufwendungen	0,00	0,00	0,00
3213	Auszahlungen aus sonstigem Personalaufwand	0,00	0,00	0,00
322	Auszahlungen aus Sachaufwand	5 500,00	5 000,00	4 192,80
3221	Auszahlungen für Gebrauchs- und Verbrauchsgüter, Handelswaren	600,00	100,00	42,77
3222	Auszahlungen für Verwaltungs- und Betriebsaufwand	2 800,00	2 800,00	2 722,82
3223	Auszahlungen für Leasing- und Mietaufwand	0,00	0,00	0,00
3224	Auszahlungen für Instandhaltung	500,00	500,00	117,93
3225	Sonstige Auszahlungen aus Sachaufwand	1 600,00	1 600,00	1 309,28
3226	Auszahlungen aus der Inanspruchnahme von Haftungen	0,00	0,00	0,00
323	Auszahlungen aus Transfers	15 000,00	15 000,00	16 347,85
3231	Transferzahlungen an Träger des öffentlichen Rechts	12 000,00	12 000,00	13 347,85

Kunst, Kultur und Kultus (Gruppe 3)

MVAG	Mittelverwendungs- und aufbringungsgruppen (1. und 2. Ebene)	VA 2026	VA 2025	RA 2024
3232	Transferzahlungen an Beteiligungen	0,00	0,00	0,00
3233	Transferzahlungen an Unternehmen (inkl. Finanzunternehmen)	0,00	0,00	0,00
3234	Transferzahlungen an Haushalte und Organisationen ohne Erwerbscharakter	3 000,00	3 000,00	3 000,00
3235	Transferzahlungen an das Ausland	0,00	0,00	0,00
3236	Investitions- und Tilgungszuschüsse zwischen Unternehmungen und Betrieben der Gebietskörperschaft und der Gebietskörperschaft	0,00	0,00	0,00
324	Auszahlungen aus Finanzaufwand	100,00	100,00	70,91
3241	Auszahlungen für Zinsen	100,00	100,00	70,91
3242	Auszahlungen für Zinsen aus derivativen Finanzinstrumenten mit und ohne Grundgeschäft	0,00	0,00	0,00
3243	Auszahlungen aus Gewinnentnahmen von marktbestimmten Betrieben	0,00	0,00	0,00
3244	Sonstige Auszahlungen aus Finanzaufwendungen	0,00	0,00	0,00
32	Summe Auszahlungen operative Gebarung	20 600,00	20 100,00	20 611,56
SA1	Saldo (1) Geldfluss aus der operativen Gebarung (31 – 32)	-20 500,00	-10 000,00	27 053,94
331	Einzahlungen aus der Investitionstätigkeit	0,00	0,00	0,00
3311	Einzahlungen aus der Veräußerung von immateriellem Vermögen	0,00	0,00	0,00
3312	Einzahlungen aus der Veräußerung von Grundstücken und Grundstückeinrichtungen	0,00	0,00	0,00
3313	Einzahlungen aus der Veräußerung von Gebäuden und Bauten	0,00	0,00	0,00
3314	Einzahlungen aus der Veräußerung von technischen Anlagen, Fahrzeugen und Maschinen	0,00	0,00	0,00
3315	Einzahlungen aus der Veräußerung von Amts-, Betriebs- und Geschäftsausstattung	0,00	0,00	0,00
3316	Einzahlungen aus der Veräußerung von Kulturgütern	0,00	0,00	0,00
3317	Einzahlungen aus der Veräußerung von Beteiligungen	0,00	0,00	0,00
3318	Einzahlungen aus der Veräußerung von kofinanzierten Schutzbauten	0,00	0,00	0,00
332	Einzahlungen aus der Rückzahlung von Darlehen sowie gewährten Vorschüssen	0,00	0,00	0,00
3321	Einzahlungen aus Darlehen an Träger des öffentlichen Rechts	0,00	0,00	0,00
3322	Einzahlungen aus Darlehen an Beteiligungen	0,00	0,00	0,00
3323	Einzahlungen aus Darlehen an Unternehmen und Haushalte	0,00	0,00	0,00
3325	Einzahlungen aus Vorschüssen und Anzahlungen	0,00	0,00	0,00
333	Einzahlungen aus Kapitaltransfers	0,00	0,00	0,00
3331	Kapitaltransferzahlungen von Trägern des öffentlichen Rechts	0,00	0,00	0,00
3332	Kapitaltransferzahlungen von Beteiligungen	0,00	0,00	0,00
3333	Kapitaltransferzahlungen von Unternehmen	0,00	0,00	0,00
3334	Kapitaltransferzahlungen von Haushalten und Organisationen ohne Erwerbscharakter	0,00	0,00	0,00
3335	Kapitaltransferzahlungen vom Ausland	0,00	0,00	0,00
33	Summe Einzahlungen investive Gebarung	0,00	0,00	0,00

Kunst, Kultur und Kultus (Gruppe 3)

MVAG	Mittelverwendungs- und aufbringungsgruppen (1. und 2. Ebene)	VA 2026	VA 2025	RA 2024
341	Auszahlungen aus der Investitionstätigkeit	0,00	0,00	0,00
3411	Auszahlungen für den Erwerb von immateriellem Vermögen	0,00	0,00	0,00
3412	Auszahlungen für den Erwerb von Grundstücken und Grundstückseinrichtungen	0,00	0,00	0,00
3413	Auszahlungen für den Erwerb von Gebäuden und Bauten	0,00	0,00	0,00
3414	Auszahlungen für den Erwerb von technischen Anlagen, Fahrzeugen und Maschinen	0,00	0,00	0,00
3415	Auszahlungen für den Erwerb von Amts-, Betriebs- und Geschäftsausstattung	0,00	0,00	0,00
3416	Auszahlungen für den Erwerb von Kulturgütern	0,00	0,00	0,00
3417	Auszahlungen für den Erwerb von Beteiligungen	0,00	0,00	0,00
3418	Auszahlungen für den Erwerb von kofinanzierten Schutzbauten	0,00	0,00	0,00
342	Auszahlungen aus der Gewährung von Darlehen sowie gewährten Vorschüssen	0,00	0,00	0,00
3421	Auszahlungen von Darlehen an Träger des öffentlichen Rechts	0,00	0,00	0,00
3422	Auszahlungen von Darlehen an Beteiligungen	0,00	0,00	0,00
3423	Auszahlungen von Darlehen an Unternehmen und Haushalte	0,00	0,00	0,00
3425	Auszahlungen von Vorschüssen und Anzahlungen	0,00	0,00	0,00
343	Auszahlungen aus Kapitaltransfers	0,00	10 000,00	47 500,00
3431	Kapitaltransferzahlungen an Träger des öffentlichen Rechts	0,00	0,00	0,00
3432	Kapitaltransferzahlungen an Beteiligungen	0,00	0,00	0,00
3433	Kapitaltransferzahlungen an Unternehmen (Finanzunternehmen)	0,00	0,00	0,00
3434	Kapitaltransferzahlungen an Haushalte und Organisationen ohne Erwerbscharakter	0,00	10 000,00	47 500,00
3435	Kapitaltransferzahlungen an das Ausland	0,00	0,00	0,00
34	Summe Auszahlungen investive Gebarung	0,00	10 000,00	47 500,00
SA2	Saldo (2) Geldfluss aus der investiven Gebarung (33 – 34)	0,00	-10 000,00	-47 500,00
SA3	Saldo (3) Nettofinanzierungssaldo (Saldo 1 + Saldo 2)	-20 500,00	-20 000,00	-20 446,06
351	Einzahlungen aus der Aufnahme von Finanzschulden	0,00	0,00	0,00
3511	Einzahlungen aus empfangenen Darlehen von öffentlichen Körperschaften und Rechtsträgern	0,00	0,00	0,00
3512	Einzahlungen aus empfangenen Darlehen von Beteiligungen	0,00	0,00	0,00
3513	Einzahlungen aus empfangenen Darlehen von Unternehmen und privaten Haushalten	0,00	0,00	0,00
3514	Einzahlungen aus Finanzschulden (Finanzunternehmen)	0,00	0,00	0,00
3515	Einzahlungen aus Aufnahmen von Leasingverbindlichkeiten	0,00	0,00	0,00
353	Einzahlungen infolge eines Kapitaltausches bei derivativen Finanzinstrumenten mit Grundgeschäft	0,00	0,00	0,00
3530	Einzahlungen infolge eines Kapitaltausches bei derivativen Finanzinstrumenten mit Grundgeschäft	0,00	0,00	0,00
355	Einzahlungen aus dem Abgang von Finanzinstrumenten	0,00	0,00	0,00

Kunst, Kultur und Kultus (Gruppe 3)

MVAG	Mittelverwendungs- und aufbringungsgruppen (1. und 2. Ebene)	VA 2026	VA 2025	RA 2024
3550	Einzahlungen aus dem Abgang von Finanzinstrumenten	0,00	0,00	0,00
35	Summe Einzahlungen aus der Finanzierungstätigkeit	0,00	0,00	0,00
361	Auszahlungen aus der Tilgung von Finanzschulden	3 400,00	3 400,00	3 416,26
3611	Auszahlungen aus empfangenen Darlehen von öffentlichen Körperschaften und Rechtsträgern	0,00	0,00	0,00
3612	Auszahlungen aus empfangenen Darlehen von Beteiligungen	0,00	0,00	0,00
3613	Auszahlungen aus empfangenen Darlehen von Unternehmen und privaten Haushalten	0,00	0,00	0,00
3614	Auszahlungen aus Finanzschulden	3 400,00	3 400,00	3 416,26
3615	Auszahlungen aus Rückzahlungen von Leasingverbindlichkeiten	0,00	0,00	0,00
363	Auszahlungen infolge eines Kapitaltausches bei derivativen Finanzinstrumenten mit Grundgeschäft	0,00	0,00	0,00
3630	Auszahlungen infolge eines Kapitaltausches bei derivativen Finanzinstrumenten mit Grundgeschäft	0,00	0,00	0,00
365	Auszahlungen für den Erwerb von Finanzinstrumenten	0,00	0,00	0,00
3650	Auszahlungen für den Erwerb von Finanzinstrumenten	0,00	0,00	0,00
36	Summe Auszahlungen aus der Finanzierungstätigkeit	3 400,00	3 400,00	3 416,26
SA4	Saldo (4) Geldfluss aus der Finanzierungstätigkeit (35 – 36)	-3 400,00	-3 400,00	-3 416,26
SA5	Saldo (5) Geldfluss aus der voranschlagswirksamen Gebarung (Saldo 3 + Saldo 4)	-23 900,00	-23 400,00	-23 862,32

Soziale Wohlfahrt und Wohnbauförderung (Gruppe 4)

MVAG	Mittelverwendungs- und aufbringungsgruppen (1. und 2. Ebene)	VA 2026	VA 2025	RA 2024
311	Einzahlungen aus operativer Verwaltungstätigkeit	0,00	0,00	0,00
3111	Einzahlungen aus eigenen Abgaben	0,00	0,00	0,00
3112	Einzahlungen aus Ertragsanteilen	0,00	0,00	0,00
3113	Einzahlungen aus Gebühren	0,00	0,00	0,00
3114	Einzahlungen aus Leistungen	0,00	0,00	0,00
3115	Einzahlungen aus Besitz und wirtschaftlicher Tätigkeit	0,00	0,00	0,00
3116	Einzahlungen aus Veräußerung von geringwertigen Wirtschaftsgütern (GWG) und sonstige Einzahlungen	0,00	0,00	0,00
312	Einzahlungen aus Transfers	7 800,00	0,00	0,00
3121	Transferzahlungen von Trägern des öffentlichen Rechts	7 800,00	0,00	0,00
3122	Transferzahlungen von Beteiligungen	0,00	0,00	0,00
3123	Transferzahlungen von Unternehmen (inkl. Finanzunternehmen)	0,00	0,00	0,00
3124	Transferzahlungen von Haushalten und Organisationen ohne Erwerbscharakter	0,00	0,00	0,00
3125	Transferzahlungen vom Ausland	0,00	0,00	0,00
3126	Investitions- und Tilgungszuschüsse zwischen Unternehmungen und Betrieben der Gebietskörperschaft und der Gebietskörperschaft	0,00	0,00	0,00
313	Einzahlungen aus Finanzerträgen	0,00	0,00	0,00
3131	Einzahlungen aus Zinserträgen	0,00	0,00	0,00
3132	Einzahlungen aus Zinsen aus derivativen Finanzinstrumenten mit und ohne Grundgeschäft	0,00	0,00	0,00
3133	Einzahlungen aus Gewinnentnahmen von marktbestimmten Betrieben	0,00	0,00	0,00
3134	Sonstige Einzahlungen aus Finanzerträgen	0,00	0,00	0,00
3135	Einzahlungen aus Dividenden/Gewinnausschüttungen	0,00	0,00	0,00
31	Summe Einzahlungen operative Gebarung	7 800,00	0,00	0,00
321	Auszahlungen aus Personalaufwand	0,00	0,00	0,00
3211	Auszahlungen für Personalaufwand (Bezüge, Nebengebühren, und Mehrleistungsvergütungen)	0,00	0,00	0,00
3212	Auszahlungen für gesetzliche und freiwillige Sozialaufwendungen	0,00	0,00	0,00
3213	Auszahlungen aus sonstigem Personalaufwand	0,00	0,00	0,00
322	Auszahlungen aus Sachaufwand	4 600,00	4 500,00	3 290,75
3221	Auszahlungen für Gebrauchs- und Verbrauchsgüter, Handelswaren	2 600,00	2 500,00	1 365,00
3222	Auszahlungen für Verwaltungs- und Betriebsaufwand	0,00	0,00	0,00
3223	Auszahlungen für Leasing- und Mietaufwand	0,00	0,00	0,00
3224	Auszahlungen für Instandhaltung	0,00	0,00	0,00
3225	Sonstige Auszahlungen aus Sachaufwand	2 000,00	2 000,00	1 925,75
3226	Auszahlungen aus der Inanspruchnahme von Haftungen	0,00	0,00	0,00
323	Auszahlungen aus Transfers	638 600,00	742 100,00	525 994,50
3231	Transferzahlungen an Träger des öffentlichen Rechts	606 300,00	690 900,00	495 787,97

Soziale Wohlfahrt und Wohnbauförderung (Gruppe 4)

MVAG	Mittelverwendungs- und aufbringungsgruppen (1. und 2. Ebene)	VA 2026	VA 2025	RA 2024
3232	Transferzahlungen an Beteiligungen	0,00	0,00	0,00
3233	Transferzahlungen an Unternehmen (inkl. Finanzunternehmen)	0,00	0,00	0,00
3234	Transferzahlungen an Haushalte und Organisationen ohne Erwerbscharakter	32 300,00	51 200,00	30 206,53
3235	Transferzahlungen an das Ausland	0,00	0,00	0,00
3236	Investitions- und Tilgungszuschüsse zwischen Unternehmungen und Betrieben der Gebietskörperschaft und der Gebietskörperschaft	0,00	0,00	0,00
324	Auszahlungen aus Finanzaufwand	0,00	0,00	0,00
3241	Auszahlungen für Zinsen	0,00	0,00	0,00
3242	Auszahlungen für Zinsen aus derivativen Finanzinstrumenten mit und ohne Grundgeschäft	0,00	0,00	0,00
3243	Auszahlungen aus Gewinnentnahmen von marktbestimmten Betrieben	0,00	0,00	0,00
3244	Sonstige Auszahlungen aus Finanzaufwendungen	0,00	0,00	0,00
32	Summe Auszahlungen operative Gebarung	643 200,00	746 600,00	529 285,25
SA1	Saldo (1) Geldfluss aus der operativen Gebarung (31 – 32)	-635 400,00	-746 600,00	-529 285,25
331	Einzahlungen aus der Investitionstätigkeit	0,00	0,00	0,00
3311	Einzahlungen aus der Veräußerung von immateriellem Vermögen	0,00	0,00	0,00
3312	Einzahlungen aus der Veräußerung von Grundstücken und Grundstückeinrichtungen	0,00	0,00	0,00
3313	Einzahlungen aus der Veräußerung von Gebäuden und Bauten	0,00	0,00	0,00
3314	Einzahlungen aus der Veräußerung von technischen Anlagen, Fahrzeugen und Maschinen	0,00	0,00	0,00
3315	Einzahlungen aus der Veräußerung von Amts-, Betriebs- und Geschäftsausstattung	0,00	0,00	0,00
3316	Einzahlungen aus der Veräußerung von Kulturgütern	0,00	0,00	0,00
3317	Einzahlungen aus der Veräußerung von Beteiligungen	0,00	0,00	0,00
3318	Einzahlungen aus der Veräußerung von kofinanzierten Schutzbauten	0,00	0,00	0,00
332	Einzahlungen aus der Rückzahlung von Darlehen sowie gewährten Vorschüssen	0,00	0,00	0,00
3321	Einzahlungen aus Darlehen an Träger des öffentlichen Rechts	0,00	0,00	0,00
3322	Einzahlungen aus Darlehen an Beteiligungen	0,00	0,00	0,00
3323	Einzahlungen aus Darlehen an Unternehmen und Haushalte	0,00	0,00	0,00
3325	Einzahlungen aus Vorschüssen und Anzahlungen	0,00	0,00	0,00
333	Einzahlungen aus Kapitaltransfers	0,00	0,00	0,00
3331	Kapitaltransferzahlungen von Trägern des öffentlichen Rechts	0,00	0,00	0,00
3332	Kapitaltransferzahlungen von Beteiligungen	0,00	0,00	0,00
3333	Kapitaltransferzahlungen von Unternehmen	0,00	0,00	0,00
3334	Kapitaltransferzahlungen von Haushalten und Organisationen ohne Erwerbscharakter	0,00	0,00	0,00
3335	Kapitaltransferzahlungen vom Ausland	0,00	0,00	0,00
33	Summe Einzahlungen investive Gebarung	0,00	0,00	0,00

Soziale Wohlfahrt und Wohnbauförderung (Gruppe 4)

MVAG	Mittelverwendungs- und aufbringungsgruppen (1. und 2. Ebene)	VA 2026	VA 2025	RA 2024
341	Auszahlungen aus der Investitionstätigkeit	0,00	0,00	0,00
3411	Auszahlungen für den Erwerb von immateriellem Vermögen	0,00	0,00	0,00
3412	Auszahlungen für den Erwerb von Grundstücken und Grundstückseinrichtungen	0,00	0,00	0,00
3413	Auszahlungen für den Erwerb von Gebäuden und Bauten	0,00	0,00	0,00
3414	Auszahlungen für den Erwerb von technischen Anlagen, Fahrzeugen und Maschinen	0,00	0,00	0,00
3415	Auszahlungen für den Erwerb von Amts-, Betriebs- und Geschäftsausstattung	0,00	0,00	0,00
3416	Auszahlungen für den Erwerb von Kulturgütern	0,00	0,00	0,00
3417	Auszahlungen für den Erwerb von Beteiligungen	0,00	0,00	0,00
3418	Auszahlungen für den Erwerb von kofinanzierten Schutzbauten	0,00	0,00	0,00
342	Auszahlungen aus der Gewährung von Darlehen sowie gewährten Vorschüssen	0,00	0,00	0,00
3421	Auszahlungen von Darlehen an Träger des öffentlichen Rechts	0,00	0,00	0,00
3422	Auszahlungen von Darlehen an Beteiligungen	0,00	0,00	0,00
3423	Auszahlungen von Darlehen an Unternehmen und Haushalte	0,00	0,00	0,00
3425	Auszahlungen von Vorschüssen und Anzahlungen	0,00	0,00	0,00
343	Auszahlungen aus Kapitaltransfers	0,00	0,00	0,00
3431	Kapitaltransferzahlungen an Träger des öffentlichen Rechts	0,00	0,00	0,00
3432	Kapitaltransferzahlungen an Beteiligungen	0,00	0,00	0,00
3433	Kapitaltransferzahlungen an Unternehmen (Finanzunternehmen)	0,00	0,00	0,00
3434	Kapitaltransferzahlungen an Haushalte und Organisationen ohne Erwerbscharakter	0,00	0,00	0,00
3435	Kapitaltransferzahlungen an das Ausland	0,00	0,00	0,00
34	Summe Auszahlungen investive Gebarung	0,00	0,00	0,00
SA2	Saldo (2) Geldfluss aus der investiven Gebarung (33 – 34)	0,00	0,00	0,00
SA3	Saldo (3) Nettofinanzierungssaldo (Saldo 1 + Saldo 2)	-635 400,00	-746 600,00	-529 285,25
351	Einzahlungen aus der Aufnahme von Finanzschulden	0,00	0,00	0,00
3511	Einzahlungen aus empfangenen Darlehen von öffentlichen Körperschaften und Rechtsträgern	0,00	0,00	0,00
3512	Einzahlungen aus empfangenen Darlehen von Beteiligungen	0,00	0,00	0,00
3513	Einzahlungen aus empfangenen Darlehen von Unternehmen und privaten Haushalten	0,00	0,00	0,00
3514	Einzahlungen aus Finanzschulden (Finanzunternehmen)	0,00	0,00	0,00
3515	Einzahlungen aus Aufnahmen von Leasingverbindlichkeiten	0,00	0,00	0,00
353	Einzahlungen infolge eines Kapitaltausches bei derivativen Finanzinstrumenten mit Grundgeschäft	0,00	0,00	0,00
3530	Einzahlungen infolge eines Kapitaltausches bei derivativen Finanzinstrumenten mit Grundgeschäft	0,00	0,00	0,00
355	Einzahlungen aus dem Abgang von Finanzinstrumenten	0,00	0,00	0,00

Soziale Wohlfahrt und Wohnbauförderung (Gruppe 4)

MVAG	Mittelverwendungs- und aufbringungsgruppen (1. und 2. Ebene)	VA 2026	VA 2025	RA 2024
3550	Einzahlungen aus dem Abgang von Finanzinstrumenten	0,00	0,00	0,00
35	Summe Einzahlungen aus der Finanzierungstätigkeit	0,00	0,00	0,00
361	Auszahlungen aus der Tilgung von Finanzschulden	0,00	0,00	0,00
3611	Auszahlungen aus empfangenen Darlehen von öffentlichen Körperschaften und Rechtsträgern	0,00	0,00	0,00
3612	Auszahlungen aus empfangenen Darlehen von Beteiligungen	0,00	0,00	0,00
3613	Auszahlungen aus empfangenen Darlehen von Unternehmen und privaten Haushalten	0,00	0,00	0,00
3614	Auszahlungen aus Finanzschulden	0,00	0,00	0,00
3615	Auszahlungen aus Rückzahlungen von Leasingverbindlichkeiten	0,00	0,00	0,00
363	Auszahlungen infolge eines Kapitaltausches bei derivativen Finanzinstrumenten mit Grundgeschäft	0,00	0,00	0,00
3630	Auszahlungen infolge eines Kapitaltausches bei derivativen Finanzinstrumenten mit Grundgeschäft	0,00	0,00	0,00
365	Auszahlungen für den Erwerb von Finanzinstrumenten	0,00	0,00	0,00
3650	Auszahlungen für den Erwerb von Finanzinstrumenten	0,00	0,00	0,00
36	Summe Auszahlungen aus der Finanzierungstätigkeit	0,00	0,00	0,00
SA4	Saldo (4) Geldfluss aus der Finanzierungstätigkeit (35 – 36)	0,00	0,00	0,00
SA5	Saldo (5) Geldfluss aus der voranschlagswirksamen Gebarung (Saldo 3 + Saldo 4)	-635 400,00	-746 600,00	-529 285,25

Gesundheit (Gruppe 5)

MVAG	Mittelverwendungs- und aufbringungsgruppen (1. und 2. Ebene)	VA 2026	VA 2025	RA 2024
311	Einzahlungen aus operativer Verwaltungstätigkeit	6 000,00	6 000,00	7 486,16
3111	Einzahlungen aus eigenen Abgaben	0,00	0,00	0,00
3112	Einzahlungen aus Ertragsanteilen	0,00	0,00	0,00
3113	Einzahlungen aus Gebühren	0,00	0,00	0,00
3114	Einzahlungen aus Leistungen	0,00	0,00	0,00
3115	Einzahlungen aus Besitz und wirtschaftlicher Tätigkeit	0,00	0,00	0,00
3116	Einzahlungen aus Veräußerung von geringwertigen Wirtschaftsgütern (GWG) und sonstige Einzahlungen	6 000,00	6 000,00	7 486,16
312	Einzahlungen aus Transfers	0,00	0,00	0,00
3121	Transferzahlungen von Trägern des öffentlichen Rechts	0,00	0,00	0,00
3122	Transferzahlungen von Beteiligungen	0,00	0,00	0,00
3123	Transferzahlungen von Unternehmen (inkl. Finanzunternehmen)	0,00	0,00	0,00
3124	Transferzahlungen von Haushalten und Organisationen ohne Erwerbscharakter	0,00	0,00	0,00
3125	Transferzahlungen vom Ausland	0,00	0,00	0,00
3126	Investitions- und Tilgungszuschüsse zwischen Unternehmungen und Betrieben der Gebietskörperschaft und der Gebietskörperschaft	0,00	0,00	0,00
313	Einzahlungen aus Finanzerträgen	0,00	0,00	0,00
3131	Einzahlungen aus Zinserträgen	0,00	0,00	0,00
3132	Einzahlungen aus Zinsen aus derivativen Finanzinstrumenten mit und ohne Grundgeschäft	0,00	0,00	0,00
3133	Einzahlungen aus Gewinnentnahmen von marktbestimmten Betrieben	0,00	0,00	0,00
3134	Sonstige Einzahlungen aus Finanzerträgen	0,00	0,00	0,00
3135	Einzahlungen aus Dividenden/Gewinnausschüttungen	0,00	0,00	0,00
31	Summe Einzahlungen operative Gebarung	6 000,00	6 000,00	7 486,16
321	Auszahlungen aus Personalaufwand	0,00	0,00	0,00
3211	Auszahlungen für Personalaufwand (Bezüge, Nebengebühren, und Mehrleistungsvergütungen)	0,00	0,00	0,00
3212	Auszahlungen für gesetzliche und freiwillige Sozialaufwendungen	0,00	0,00	0,00
3213	Auszahlungen aus sonstigem Personalaufwand	0,00	0,00	0,00
322	Auszahlungen aus Sachaufwand	16 500,00	17 500,00	17 677,08
3221	Auszahlungen für Gebrauchs- und Verbrauchsgüter, Handelswaren	0,00	0,00	0,00
3222	Auszahlungen für Verwaltungs- und Betriebsaufwand	0,00	0,00	0,00
3223	Auszahlungen für Leasing- und Mietaufwand	0,00	0,00	0,00
3224	Auszahlungen für Instandhaltung	0,00	0,00	0,00
3225	Sonstige Auszahlungen aus Sachaufwand	16 500,00	17 500,00	17 677,08
3226	Auszahlungen aus der Inanspruchnahme von Haftungen	0,00	0,00	0,00
323	Auszahlungen aus Transfers	18 000,00	17 700,00	13 176,00
3231	Transferzahlungen an Träger des öffentlichen Rechts	0,00	300,00	0,00

Gesundheit (Gruppe 5)

MVAG	Mittelverwendungs- und aufbringungsgruppen (1. und 2. Ebene)	VA 2026	VA 2025	RA 2024
3232	Transferzahlungen an Beteiligungen	0,00	0,00	0,00
3233	Transferzahlungen an Unternehmen (inkl. Finanzunternehmen)	0,00	0,00	0,00
3234	Transferzahlungen an Haushalte und Organisationen ohne Erwerbscharakter	18 000,00	17 400,00	13 176,00
3235	Transferzahlungen an das Ausland	0,00	0,00	0,00
3236	Investitions- und Tilgungszuschüsse zwischen Unternehmungen und Betrieben der Gebietskörperschaft und der Gebietskörperschaft	0,00	0,00	0,00
324	Auszahlungen aus Finanzaufwand	0,00	0,00	0,00
3241	Auszahlungen für Zinsen	0,00	0,00	0,00
3242	Auszahlungen für Zinsen aus derivativen Finanzinstrumenten mit und ohne Grundgeschäft	0,00	0,00	0,00
3243	Auszahlungen aus Gewinnentnahmen von marktbestimmten Betrieben	0,00	0,00	0,00
3244	Sonstige Auszahlungen aus Finanzaufwendungen	0,00	0,00	0,00
32	Summe Auszahlungen operative Gebarung	34 500,00	35 200,00	30 853,08
SA1	Saldo (1) Geldfluss aus der operativen Gebarung (31 – 32)	-28 500,00	-29 200,00	-23 366,92
331	Einzahlungen aus der Investitionstätigkeit	0,00	0,00	0,00
3311	Einzahlungen aus der Veräußerung von immateriellem Vermögen	0,00	0,00	0,00
3312	Einzahlungen aus der Veräußerung von Grundstücken und Grundstückeinrichtungen	0,00	0,00	0,00
3313	Einzahlungen aus der Veräußerung von Gebäuden und Bauten	0,00	0,00	0,00
3314	Einzahlungen aus der Veräußerung von technischen Anlagen, Fahrzeugen und Maschinen	0,00	0,00	0,00
3315	Einzahlungen aus der Veräußerung von Amts-, Betriebs- und Geschäftsausstattung	0,00	0,00	0,00
3316	Einzahlungen aus der Veräußerung von Kulturgütern	0,00	0,00	0,00
3317	Einzahlungen aus der Veräußerung von Beteiligungen	0,00	0,00	0,00
3318	Einzahlungen aus der Veräußerung von kofinanzierten Schutzbauten	0,00	0,00	0,00
332	Einzahlungen aus der Rückzahlung von Darlehen sowie gewährten Vorschüssen	0,00	0,00	0,00
3321	Einzahlungen aus Darlehen an Träger des öffentlichen Rechts	0,00	0,00	0,00
3322	Einzahlungen aus Darlehen an Beteiligungen	0,00	0,00	0,00
3323	Einzahlungen aus Darlehen an Unternehmen und Haushalte	0,00	0,00	0,00
3325	Einzahlungen aus Vorschüssen und Anzahlungen	0,00	0,00	0,00
333	Einzahlungen aus Kapitaltransfers	0,00	0,00	0,00
3331	Kapitaltransferzahlungen von Trägern des öffentlichen Rechts	0,00	0,00	0,00
3332	Kapitaltransferzahlungen von Beteiligungen	0,00	0,00	0,00
3333	Kapitaltransferzahlungen von Unternehmen	0,00	0,00	0,00
3334	Kapitaltransferzahlungen von Haushalten und Organisationen ohne Erwerbscharakter	0,00	0,00	0,00
3335	Kapitaltransferzahlungen vom Ausland	0,00	0,00	0,00
33	Summe Einzahlungen investive Gebarung	0,00	0,00	0,00

Gesundheit (Gruppe 5)

MVAG	Mittelverwendungs- und aufbringungsgruppen (1. und 2. Ebene)	VA 2026	VA 2025	RA 2024
341	Auszahlungen aus der Investitionstätigkeit	0,00	0,00	0,00
3411	Auszahlungen für den Erwerb von immateriellem Vermögen	0,00	0,00	0,00
3412	Auszahlungen für den Erwerb von Grundstücken und Grundstückseinrichtungen	0,00	0,00	0,00
3413	Auszahlungen für den Erwerb von Gebäuden und Bauten	0,00	0,00	0,00
3414	Auszahlungen für den Erwerb von technischen Anlagen, Fahrzeugen und Maschinen	0,00	0,00	0,00
3415	Auszahlungen für den Erwerb von Amts-, Betriebs- und Geschäftsausstattung	0,00	0,00	0,00
3416	Auszahlungen für den Erwerb von Kulturgütern	0,00	0,00	0,00
3417	Auszahlungen für den Erwerb von Beteiligungen	0,00	0,00	0,00
3418	Auszahlungen für den Erwerb von kofinanzierten Schutzbauten	0,00	0,00	0,00
342	Auszahlungen aus der Gewährung von Darlehen sowie gewährten Vorschüssen	0,00	0,00	0,00
3421	Auszahlungen von Darlehen an Träger des öffentlichen Rechts	0,00	0,00	0,00
3422	Auszahlungen von Darlehen an Beteiligungen	0,00	0,00	0,00
3423	Auszahlungen von Darlehen an Unternehmen und Haushalte	0,00	0,00	0,00
3425	Auszahlungen von Vorschüssen und Anzahlungen	0,00	0,00	0,00
343	Auszahlungen aus Kapitaltransfers	0,00	7 000,00	3 600,00
3431	Kapitaltransferzahlungen an Träger des öffentlichen Rechts	0,00	0,00	0,00
3432	Kapitaltransferzahlungen an Beteiligungen	0,00	0,00	0,00
3433	Kapitaltransferzahlungen an Unternehmen (Finanzunternehmen)	0,00	0,00	0,00
3434	Kapitaltransferzahlungen an Haushalte und Organisationen ohne Erwerbscharakter	0,00	7 000,00	3 600,00
3435	Kapitaltransferzahlungen an das Ausland	0,00	0,00	0,00
34	Summe Auszahlungen investive Gebarung	0,00	7 000,00	3 600,00
SA2	Saldo (2) Geldfluss aus der investiven Gebarung (33 – 34)	0,00	-7 000,00	-3 600,00
SA3	Saldo (3) Nettofinanzierungssaldo (Saldo 1 + Saldo 2)	-28 500,00	-36 200,00	-26 966,92
351	Einzahlungen aus der Aufnahme von Finanzschulden	0,00	0,00	0,00
3511	Einzahlungen aus empfangenen Darlehen von öffentlichen Körperschaften und Rechtsträgern	0,00	0,00	0,00
3512	Einzahlungen aus empfangenen Darlehen von Beteiligungen	0,00	0,00	0,00
3513	Einzahlungen aus empfangenen Darlehen von Unternehmen und privaten Haushalten	0,00	0,00	0,00
3514	Einzahlungen aus Finanzschulden (Finanzunternehmen)	0,00	0,00	0,00
3515	Einzahlungen aus Aufnahmen von Leasingverbindlichkeiten	0,00	0,00	0,00
353	Einzahlungen infolge eines Kapitaltausches bei derivativen Finanzinstrumenten mit Grundgeschäft	0,00	0,00	0,00
3530	Einzahlungen infolge eines Kapitaltausches bei derivativen Finanzinstrumenten mit Grundgeschäft	0,00	0,00	0,00
355	Einzahlungen aus dem Abgang von Finanzinstrumenten	0,00	0,00	0,00

Gesundheit (Gruppe 5)

MVAG	Mittelverwendungs- und aufbringungsgruppen (1. und 2. Ebene)	VA 2026	VA 2025	RA 2024
3550	Einzahlungen aus dem Abgang von Finanzinstrumenten	0,00	0,00	0,00
35	Summe Einzahlungen aus der Finanzierungstätigkeit	0,00	0,00	0,00
361	Auszahlungen aus der Tilgung von Finanzschulden	0,00	0,00	0,00
3611	Auszahlungen aus empfangenen Darlehen von öffentlichen Körperschaften und Rechtsträgern	0,00	0,00	0,00
3612	Auszahlungen aus empfangenen Darlehen von Beteiligungen	0,00	0,00	0,00
3613	Auszahlungen aus empfangenen Darlehen von Unternehmen und privaten Haushalten	0,00	0,00	0,00
3614	Auszahlungen aus Finanzschulden	0,00	0,00	0,00
3615	Auszahlungen aus Rückzahlungen von Leasingverbindlichkeiten	0,00	0,00	0,00
363	Auszahlungen infolge eines Kapitaltausches bei derivativen Finanzinstrumenten mit Grundgeschäft	0,00	0,00	0,00
3630	Auszahlungen infolge eines Kapitaltausches bei derivativen Finanzinstrumenten mit Grundgeschäft	0,00	0,00	0,00
365	Auszahlungen für den Erwerb von Finanzinstrumenten	0,00	0,00	0,00
3650	Auszahlungen für den Erwerb von Finanzinstrumenten	0,00	0,00	0,00
36	Summe Auszahlungen aus der Finanzierungstätigkeit	0,00	0,00	0,00
SA4	Saldo (4) Geldfluss aus der Finanzierungstätigkeit (35 – 36)	0,00	0,00	0,00
SA5	Saldo (5) Geldfluss aus der voranschlagswirksamen Gebarung (Saldo 3 + Saldo 4)	-28 500,00	-36 200,00	-26 966,92

Straßen- und Wasserbau, Verkehr (Gruppe 6)

MVAG	Mittelverwendungs- und aufbringungsgruppen (1. und 2. Ebene)	VA 2026	VA 2025	RA 2024
311	Einzahlungen aus operativer Verwaltungstätigkeit	5 000,00	5 000,00	7 365,96
3111	Einzahlungen aus eigenen Abgaben	0,00	0,00	0,00
3112	Einzahlungen aus Ertragsanteilen	0,00	0,00	0,00
3113	Einzahlungen aus Gebühren	0,00	0,00	0,00
3114	Einzahlungen aus Leistungen	5 000,00	5 000,00	7 365,96
3115	Einzahlungen aus Besitz und wirtschaftlicher Tätigkeit	0,00	0,00	0,00
3116	Einzahlungen aus Veräußerung von geringwertigen Wirtschaftsgütern (GWG) und sonstige Einzahlungen	0,00	0,00	0,00
312	Einzahlungen aus Transfers	125 500,00	191 800,00	211 050,00
3121	Transferzahlungen von Trägern des öffentlichen Rechts	125 000,00	191 000,00	210 000,00
3122	Transferzahlungen von Beteiligungen	0,00	0,00	0,00
3123	Transferzahlungen von Unternehmen (inkl. Finanzunternehmen)	0,00	0,00	0,00
3124	Transferzahlungen von Haushalten und Organisationen ohne Erwerbscharakter	500,00	800,00	1 050,00
3125	Transferzahlungen vom Ausland	0,00	0,00	0,00
3126	Investitions- und Tilgungszuschüsse zwischen Unternehmungen und Betrieben der Gebietskörperschaft und der Gebietskörperschaft	0,00	0,00	0,00
313	Einzahlungen aus Finanzerträgen	0,00	0,00	0,00
3131	Einzahlungen aus Zinserträgen	0,00	0,00	0,00
3132	Einzahlungen aus Zinsen aus derivativen Finanzinstrumenten mit und ohne Grundgeschäft	0,00	0,00	0,00
3133	Einzahlungen aus Gewinnentnahmen von marktbestimmten Betrieben	0,00	0,00	0,00
3134	Sonstige Einzahlungen aus Finanzerträgen	0,00	0,00	0,00
3135	Einzahlungen aus Dividenden/Gewinnausschüttungen	0,00	0,00	0,00
31	Summe Einzahlungen operative Gebarung	130 500,00	196 800,00	218 415,96
321	Auszahlungen aus Personalaufwand	0,00	0,00	0,00
3211	Auszahlungen für Personalaufwand (Bezüge, Nebengebühren, und Mehrleistungsvergütungen)	0,00	0,00	0,00
3212	Auszahlungen für gesetzliche und freiwillige Sozialaufwendungen	0,00	0,00	0,00
3213	Auszahlungen aus sonstigem Personalaufwand	0,00	0,00	0,00
322	Auszahlungen aus Sachaufwand	27 500,00	29 800,00	31 649,63
3221	Auszahlungen für Gebrauchs- und Verbrauchsgüter, Handelswaren	2 100,00	3 900,00	890,88
3222	Auszahlungen für Verwaltungs- und Betriebsaufwand	400,00	300,00	381,44
3223	Auszahlungen für Leasing- und Mietaufwand	0,00	0,00	0,00
3224	Auszahlungen für Instandhaltung	10 000,00	10 000,00	19 377,31
3225	Sonstige Auszahlungen aus Sachaufwand	15 000,00	15 600,00	11 000,00
3226	Auszahlungen aus der Inanspruchnahme von Haftungen	0,00	0,00	0,00
323	Auszahlungen aus Transfers	6 200,00	6 000,00	5 866,04
3231	Transferzahlungen an Träger des öffentlichen Rechts	0,00	0,00	0,00

Straßen- und Wasserbau, Verkehr (Gruppe 6)

MVAG	Mittelverwendungs- und aufbringungsgruppen (1. und 2. Ebene)	VA 2026	VA 2025	RA 2024
3232	Transferzahlungen an Beteiligungen	0,00	0,00	0,00
3233	Transferzahlungen an Unternehmen (inkl. Finanzunternehmen)	6 200,00	6 000,00	5 866,04
3234	Transferzahlungen an Haushalte und Organisationen ohne Erwerbscharakter	0,00	0,00	0,00
3235	Transferzahlungen an das Ausland	0,00	0,00	0,00
3236	Investitions- und Tilgungszuschüsse zwischen Unternehmungen und Betrieben der Gebietskörperschaft und der Gebietskörperschaft	0,00	0,00	0,00
324	Auszahlungen aus Finanzaufwand	18 900,00	21 600,00	25 359,04
3241	Auszahlungen für Zinsen	18 900,00	21 600,00	25 288,03
3242	Auszahlungen für Zinsen aus derivativen Finanzinstrumenten mit und ohne Grundgeschäft	0,00	0,00	0,00
3243	Auszahlungen aus Gewinnentnahmen von marktbestimmten Betrieben	0,00	0,00	0,00
3244	Sonstige Auszahlungen aus Finanzaufwendungen	0,00	0,00	71,01
32	Summe Auszahlungen operative Gebarung	52 600,00	57 400,00	62 874,71
SA1	Saldo (1) Geldfluss aus der operativen Gebarung (31 – 32)	77 900,00	139 400,00	155 541,25
331	Einzahlungen aus der Investitionstätigkeit	0,00	0,00	0,00
3311	Einzahlungen aus der Veräußerung von immateriellem Vermögen	0,00	0,00	0,00
3312	Einzahlungen aus der Veräußerung von Grundstücken und Grundstückeinrichtungen	0,00	0,00	0,00
3313	Einzahlungen aus der Veräußerung von Gebäuden und Bauten	0,00	0,00	0,00
3314	Einzahlungen aus der Veräußerung von technischen Anlagen, Fahrzeugen und Maschinen	0,00	0,00	0,00
3315	Einzahlungen aus der Veräußerung von Amts-, Betriebs- und Geschäftsausstattung	0,00	0,00	0,00
3316	Einzahlungen aus der Veräußerung von Kulturgütern	0,00	0,00	0,00
3317	Einzahlungen aus der Veräußerung von Beteiligungen	0,00	0,00	0,00
3318	Einzahlungen aus der Veräußerung von kofinanzierten Schutzbauten	0,00	0,00	0,00
332	Einzahlungen aus der Rückzahlung von Darlehen sowie gewährten Vorschüssen	0,00	0,00	0,00
3321	Einzahlungen aus Darlehen an Träger des öffentlichen Rechts	0,00	0,00	0,00
3322	Einzahlungen aus Darlehen an Beteiligungen	0,00	0,00	0,00
3323	Einzahlungen aus Darlehen an Unternehmen und Haushalte	0,00	0,00	0,00
3325	Einzahlungen aus Vorschüssen und Anzahlungen	0,00	0,00	0,00
333	Einzahlungen aus Kapitaltransfers	0,00	0,00	0,00
3331	Kapitaltransferzahlungen von Trägern des öffentlichen Rechts	0,00	0,00	0,00
3332	Kapitaltransferzahlungen von Beteiligungen	0,00	0,00	0,00
3333	Kapitaltransferzahlungen von Unternehmen	0,00	0,00	0,00
3334	Kapitaltransferzahlungen von Haushalten und Organisationen ohne Erwerbscharakter	0,00	0,00	0,00
3335	Kapitaltransferzahlungen vom Ausland	0,00	0,00	0,00
33	Summe Einzahlungen investive Gebarung	0,00	0,00	0,00

Straßen- und Wasserbau, Verkehr (Gruppe 6)

MVAG	Mittelverwendungs- und aufbringungsgruppen (1. und 2. Ebene)	VA 2026	VA 2025	RA 2024
341	Auszahlungen aus der Investitionstätigkeit	65 000,00	137 000,00	143 980,00
3411	Auszahlungen für den Erwerb von immateriellem Vermögen	0,00	0,00	0,00
3412	Auszahlungen für den Erwerb von Grundstücken und Grundstückseinrichtungen	65 000,00	137 000,00	143 980,00
3413	Auszahlungen für den Erwerb von Gebäuden und Bauten	0,00	0,00	0,00
3414	Auszahlungen für den Erwerb von technischen Anlagen, Fahrzeugen und Maschinen	0,00	0,00	0,00
3415	Auszahlungen für den Erwerb von Amts-, Betriebs- und Geschäftsausstattung	0,00	0,00	0,00
3416	Auszahlungen für den Erwerb von Kulturgütern	0,00	0,00	0,00
3417	Auszahlungen für den Erwerb von Beteiligungen	0,00	0,00	0,00
3418	Auszahlungen für den Erwerb von kofinanzierten Schutzbauten	0,00	0,00	0,00
342	Auszahlungen aus der Gewährung von Darlehen sowie gewährten Vorschüssen	0,00	0,00	0,00
3421	Auszahlungen von Darlehen an Träger des öffentlichen Rechts	0,00	0,00	0,00
3422	Auszahlungen von Darlehen an Beteiligungen	0,00	0,00	0,00
3423	Auszahlungen von Darlehen an Unternehmen und Haushalte	0,00	0,00	0,00
3425	Auszahlungen von Vorschüssen und Anzahlungen	0,00	0,00	0,00
343	Auszahlungen aus Kapitaltransfers	5 000,00	5 000,00	8 000,00
3431	Kapitaltransferzahlungen an Träger des öffentlichen Rechts	5 000,00	5 000,00	8 000,00
3432	Kapitaltransferzahlungen an Beteiligungen	0,00	0,00	0,00
3433	Kapitaltransferzahlungen an Unternehmen (Finanzunternehmen)	0,00	0,00	0,00
3434	Kapitaltransferzahlungen an Haushalte und Organisationen ohne Erwerbscharakter	0,00	0,00	0,00
3435	Kapitaltransferzahlungen an das Ausland	0,00	0,00	0,00
34	Summe Auszahlungen investive Gebarung	70 000,00	142 000,00	151 980,00
SA2	Saldo (2) Geldfluss aus der investiven Gebarung (33 – 34)	-70 000,00	-142 000,00	-151 980,00
SA3	Saldo (3) Nettofinanzierungssaldo (Saldo 1 + Saldo 2)	7 900,00	-2 600,00	3 561,25
351	Einzahlungen aus der Aufnahme von Finanzschulden	0,00	0,00	0,00
3511	Einzahlungen aus empfangenen Darlehen von öffentlichen Körperschaften und Rechtsträgern	0,00	0,00	0,00
3512	Einzahlungen aus empfangenen Darlehen von Beteiligungen	0,00	0,00	0,00
3513	Einzahlungen aus empfangenen Darlehen von Unternehmen und privaten Haushalten	0,00	0,00	0,00
3514	Einzahlungen aus Finanzschulden (Finanzunternehmen)	0,00	0,00	0,00
3515	Einzahlungen aus Aufnahmen von Leasingverbindlichkeiten	0,00	0,00	0,00
353	Einzahlungen infolge eines Kapitaltausches bei derivativen Finanzinstrumenten mit Grundgeschäft	0,00	0,00	0,00
3530	Einzahlungen infolge eines Kapitaltausches bei derivativen Finanzinstrumenten mit Grundgeschäft	0,00	0,00	0,00
355	Einzahlungen aus dem Abgang von Finanzinstrumenten	0,00	0,00	0,00

Straßen- und Wasserbau, Verkehr (Gruppe 6)

MVAG	Mittelverwendungs- und aufbringungsgruppen (1. und 2. Ebene)	VA 2026	VA 2025	RA 2024
3550	Einzahlungen aus dem Abgang von Finanzinstrumenten	0,00	0,00	0,00
35	Summe Einzahlungen aus der Finanzierungstätigkeit	0,00	0,00	0,00
361	Auszahlungen aus der Tilgung von Finanzschulden	66 700,00	66 700,00	66 680,67
3611	Auszahlungen aus empfangenen Darlehen von öffentlichen Körperschaften und Rechtsträgern	0,00	0,00	0,00
3612	Auszahlungen aus empfangenen Darlehen von Beteiligungen	0,00	0,00	0,00
3613	Auszahlungen aus empfangenen Darlehen von Unternehmen und privaten Haushalten	0,00	0,00	0,00
3614	Auszahlungen aus Finanzschulden	66 700,00	66 700,00	66 680,67
3615	Auszahlungen aus Rückzahlungen von Leasingverbindlichkeiten	0,00	0,00	0,00
363	Auszahlungen infolge eines Kapitaltausches bei derivativen Finanzinstrumenten mit Grundgeschäft	0,00	0,00	0,00
3630	Auszahlungen infolge eines Kapitaltausches bei derivativen Finanzinstrumenten mit Grundgeschäft	0,00	0,00	0,00
365	Auszahlungen für den Erwerb von Finanzinstrumenten	0,00	0,00	0,00
3650	Auszahlungen für den Erwerb von Finanzinstrumenten	0,00	0,00	0,00
36	Summe Auszahlungen aus der Finanzierungstätigkeit	66 700,00	66 700,00	66 680,67
SA4	Saldo (4) Geldfluss aus der Finanzierungstätigkeit (35 – 36)	-66 700,00	-66 700,00	-66 680,67
SA5	Saldo (5) Geldfluss aus der voranschlagswirksamen Gebarung (Saldo 3 + Saldo 4)	-58 800,00	-69 300,00	-63 119,42

Wirtschaftsförderung (Gruppe 7)

MVAG	Mittelverwendungs- und aufbringungsgruppen (1. und 2. Ebene)	VA 2026	VA 2025	RA 2024
311	Einzahlungen aus operativer Verwaltungstätigkeit	200,00	200,00	347,00
3111	Einzahlungen aus eigenen Abgaben	0,00	0,00	0,00
3112	Einzahlungen aus Ertragsanteilen	0,00	0,00	0,00
3113	Einzahlungen aus Gebühren	0,00	0,00	0,00
3114	Einzahlungen aus Leistungen	0,00	0,00	0,00
3115	Einzahlungen aus Besitz und wirtschaftlicher Tätigkeit	200,00	200,00	347,00
3116	Einzahlungen aus Veräußerung von geringwertigen Wirtschaftsgütern (GWG) und sonstige Einzahlungen	0,00	0,00	0,00
312	Einzahlungen aus Transfers	7 000,00	32 600,00	107 313,36
3121	Transferzahlungen von Trägern des öffentlichen Rechts	7 000,00	30 000,00	99 000,00
3122	Transferzahlungen von Beteiligungen	0,00	0,00	0,00
3123	Transferzahlungen von Unternehmen (inkl. Finanzunternehmen)	0,00	2 600,00	8 313,36
3124	Transferzahlungen von Haushalten und Organisationen ohne Erwerbscharakter	0,00	0,00	0,00
3125	Transferzahlungen vom Ausland	0,00	0,00	0,00
3126	Investitions- und Tilgungszuschüsse zwischen Unternehmungen und Betrieben der Gebietskörperschaft und der Gebietskörperschaft	0,00	0,00	0,00
313	Einzahlungen aus Finanzerträgen	0,00	0,00	0,00
3131	Einzahlungen aus Zinserträgen	0,00	0,00	0,00
3132	Einzahlungen aus Zinsen aus derivativen Finanzinstrumenten mit und ohne Grundgeschäft	0,00	0,00	0,00
3133	Einzahlungen aus Gewinnentnahmen von marktbestimmten Betrieben	0,00	0,00	0,00
3134	Sonstige Einzahlungen aus Finanzerträgen	0,00	0,00	0,00
3135	Einzahlungen aus Dividenden/Gewinnausschüttungen	0,00	0,00	0,00
31	Summe Einzahlungen operative Gebarung	7 200,00	32 800,00	107 660,36
321	Auszahlungen aus Personalaufwand	0,00	0,00	0,00
3211	Auszahlungen für Personalaufwand (Bezüge, Nebengebühren, und Mehrleistungsvergütungen)	0,00	0,00	0,00
3212	Auszahlungen für gesetzliche und freiwillige Sozialaufwendungen	0,00	0,00	0,00
3213	Auszahlungen aus sonstigem Personalaufwand	0,00	0,00	0,00
322	Auszahlungen aus Sachaufwand	12 900,00	13 400,00	11 949,55
3221	Auszahlungen für Gebrauchs- und Verbrauchsgüter, Handelswaren	0,00	0,00	0,00
3222	Auszahlungen für Verwaltungs- und Betriebsaufwand	100,00	100,00	0,00
3223	Auszahlungen für Leasing- und Mietaufwand	0,00	0,00	0,00
3224	Auszahlungen für Instandhaltung	1 000,00	1 500,00	420,12
3225	Sonstige Auszahlungen aus Sachaufwand	11 800,00	11 800,00	11 529,43
3226	Auszahlungen aus der Inanspruchnahme von Haftungen	0,00	0,00	0,00
323	Auszahlungen aus Transfers	57 000,00	61 200,00	60 655,69
3231	Transferzahlungen an Träger des öffentlichen Rechts	2 000,00	2 000,00	2 036,00

Wirtschaftsförderung (Gruppe 7)

MVAG	Mittelverwendungs- und aufbringungsgruppen (1. und 2. Ebene)	VA 2026	VA 2025	RA 2024
3232	Transferzahlungen an Beteiligungen	0,00	0,00	0,00
3233	Transferzahlungen an Unternehmen (inkl. Finanzunternehmen)	11 300,00	11 000,00	11 856,92
3234	Transferzahlungen an Haushalte und Organisationen ohne Erwerbscharakter	43 700,00	48 200,00	46 762,77
3235	Transferzahlungen an das Ausland	0,00	0,00	0,00
3236	Investitions- und Tilgungszuschüsse zwischen Unternehmungen und Betrieben der Gebietskörperschaft und der Gebietskörperschaft	0,00	0,00	0,00
324	Auszahlungen aus Finanzaufwand	0,00	0,00	13,98
3241	Auszahlungen für Zinsen	0,00	0,00	13,98
3242	Auszahlungen für Zinsen aus derivativen Finanzinstrumenten mit und ohne Grundgeschäft	0,00	0,00	0,00
3243	Auszahlungen aus Gewinnentnahmen von marktbestimmten Betrieben	0,00	0,00	0,00
3244	Sonstige Auszahlungen aus Finanzaufwendungen	0,00	0,00	0,00
32	Summe Auszahlungen operative Gebarung	69 900,00	74 600,00	72 619,22
SA1	Saldo (1) Geldfluss aus der operativen Gebarung (31 – 32)	-62 700,00	-41 800,00	35 041,14
331	Einzahlungen aus der Investitionstätigkeit	0,00	0,00	0,00
3311	Einzahlungen aus der Veräußerung von immateriellem Vermögen	0,00	0,00	0,00
3312	Einzahlungen aus der Veräußerung von Grundstücken und Grundstückeinrichtungen	0,00	0,00	0,00
3313	Einzahlungen aus der Veräußerung von Gebäuden und Bauten	0,00	0,00	0,00
3314	Einzahlungen aus der Veräußerung von technischen Anlagen, Fahrzeugen und Maschinen	0,00	0,00	0,00
3315	Einzahlungen aus der Veräußerung von Amts-, Betriebs- und Geschäftsausstattung	0,00	0,00	0,00
3316	Einzahlungen aus der Veräußerung von Kulturgütern	0,00	0,00	0,00
3317	Einzahlungen aus der Veräußerung von Beteiligungen	0,00	0,00	0,00
3318	Einzahlungen aus der Veräußerung von kofinanzierten Schutzbauten	0,00	0,00	0,00
332	Einzahlungen aus der Rückzahlung von Darlehen sowie gewährten Vorschüssen	0,00	0,00	0,00
3321	Einzahlungen aus Darlehen an Träger des öffentlichen Rechts	0,00	0,00	0,00
3322	Einzahlungen aus Darlehen an Beteiligungen	0,00	0,00	0,00
3323	Einzahlungen aus Darlehen an Unternehmen und Haushalte	0,00	0,00	0,00
3325	Einzahlungen aus Vorschüssen und Anzahlungen	0,00	0,00	0,00
333	Einzahlungen aus Kapitaltransfers	0,00	0,00	0,00
3331	Kapitaltransferzahlungen von Trägern des öffentlichen Rechts	0,00	0,00	0,00
3332	Kapitaltransferzahlungen von Beteiligungen	0,00	0,00	0,00
3333	Kapitaltransferzahlungen von Unternehmen	0,00	0,00	0,00
3334	Kapitaltransferzahlungen von Haushalten und Organisationen ohne Erwerbscharakter	0,00	0,00	0,00
3335	Kapitaltransferzahlungen vom Ausland	0,00	0,00	0,00
33	Summe Einzahlungen investive Gebarung	0,00	0,00	0,00

Wirtschaftsförderung (Gruppe 7)

MVAG	Mittelverwendungs- und aufbringungsgruppen (1. und 2. Ebene)	VA 2026	VA 2025	RA 2024
341	Auszahlungen aus der Investitionstätigkeit	0,00	0,00	0,00
3411	Auszahlungen für den Erwerb von immateriellem Vermögen	0,00	0,00	0,00
3412	Auszahlungen für den Erwerb von Grundstücken und Grundstückseinrichtungen	0,00	0,00	0,00
3413	Auszahlungen für den Erwerb von Gebäuden und Bauten	0,00	0,00	0,00
3414	Auszahlungen für den Erwerb von technischen Anlagen, Fahrzeugen und Maschinen	0,00	0,00	0,00
3415	Auszahlungen für den Erwerb von Amts-, Betriebs- und Geschäftsausstattung	0,00	0,00	0,00
3416	Auszahlungen für den Erwerb von Kulturgütern	0,00	0,00	0,00
3417	Auszahlungen für den Erwerb von Beteiligungen	0,00	0,00	0,00
3418	Auszahlungen für den Erwerb von kofinanzierten Schutzbauten	0,00	0,00	0,00
342	Auszahlungen aus der Gewährung von Darlehen sowie gewährten Vorschüssen	0,00	0,00	0,00
3421	Auszahlungen von Darlehen an Träger des öffentlichen Rechts	0,00	0,00	0,00
3422	Auszahlungen von Darlehen an Beteiligungen	0,00	0,00	0,00
3423	Auszahlungen von Darlehen an Unternehmen und Haushalte	0,00	0,00	0,00
3425	Auszahlungen von Vorschüssen und Anzahlungen	0,00	0,00	0,00
343	Auszahlungen aus Kapitaltransfers	14 000,00	30 000,00	33 985,78
3431	Kapitaltransferzahlungen an Träger des öffentlichen Rechts	14 000,00	30 000,00	30 000,00
3432	Kapitaltransferzahlungen an Beteiligungen	0,00	0,00	0,00
3433	Kapitaltransferzahlungen an Unternehmen (Finanzunternehmen)	0,00	0,00	0,00
3434	Kapitaltransferzahlungen an Haushalte und Organisationen ohne Erwerbscharakter	0,00	0,00	3 985,78
3435	Kapitaltransferzahlungen an das Ausland	0,00	0,00	0,00
34	Summe Auszahlungen investive Gebarung	14 000,00	30 000,00	33 985,78
SA2	Saldo (2) Geldfluss aus der investiven Gebarung (33 – 34)	-14 000,00	-30 000,00	-33 985,78
SA3	Saldo (3) Nettofinanzierungssaldo (Saldo 1 + Saldo 2)	-76 700,00	-71 800,00	1 055,36
351	Einzahlungen aus der Aufnahme von Finanzschulden	0,00	0,00	0,00
3511	Einzahlungen aus empfangenen Darlehen von öffentlichen Körperschaften und Rechtsträgern	0,00	0,00	0,00
3512	Einzahlungen aus empfangenen Darlehen von Beteiligungen	0,00	0,00	0,00
3513	Einzahlungen aus empfangenen Darlehen von Unternehmen und privaten Haushalten	0,00	0,00	0,00
3514	Einzahlungen aus Finanzschulden (Finanzunternehmen)	0,00	0,00	0,00
3515	Einzahlungen aus Aufnahmen von Leasingverbindlichkeiten	0,00	0,00	0,00
353	Einzahlungen infolge eines Kapitaltausches bei derivativen Finanzinstrumenten mit Grundgeschäft	0,00	0,00	0,00
3530	Einzahlungen infolge eines Kapitaltausches bei derivativen Finanzinstrumenten mit Grundgeschäft	0,00	0,00	0,00
355	Einzahlungen aus dem Abgang von Finanzinstrumenten	0,00	0,00	0,00

Wirtschaftsförderung (Gruppe 7)

MVAG	Mittelverwendungs- und aufbringungsgruppen (1. und 2. Ebene)	VA 2026	VA 2025	RA 2024
3550	Einzahlungen aus dem Abgang von Finanzinstrumenten	0,00	0,00	0,00
35	Summe Einzahlungen aus der Finanzierungstätigkeit	0,00	0,00	0,00
361	Auszahlungen aus der Tilgung von Finanzschulden	700,00	700,00	673,13
3611	Auszahlungen aus empfangenen Darlehen von öffentlichen Körperschaften und Rechtsträgern	0,00	0,00	0,00
3612	Auszahlungen aus empfangenen Darlehen von Beteiligungen	0,00	0,00	0,00
3613	Auszahlungen aus empfangenen Darlehen von Unternehmen und privaten Haushalten	0,00	0,00	0,00
3614	Auszahlungen aus Finanzschulden	700,00	700,00	673,13
3615	Auszahlungen aus Rückzahlungen von Leasingverbindlichkeiten	0,00	0,00	0,00
363	Auszahlungen infolge eines Kapitaltausches bei derivativen Finanzinstrumenten mit Grundgeschäft	0,00	0,00	0,00
3630	Auszahlungen infolge eines Kapitaltausches bei derivativen Finanzinstrumenten mit Grundgeschäft	0,00	0,00	0,00
365	Auszahlungen für den Erwerb von Finanzinstrumenten	0,00	0,00	0,00
3650	Auszahlungen für den Erwerb von Finanzinstrumenten	0,00	0,00	0,00
36	Summe Auszahlungen aus der Finanzierungstätigkeit	700,00	700,00	673,13
SA4	Saldo (4) Geldfluss aus der Finanzierungstätigkeit (35 – 36)	-700,00	-700,00	-673,13
SA5	Saldo (5) Geldfluss aus der voranschlagswirksamen Gebarung (Saldo 3 + Saldo 4)	-77 400,00	-72 500,00	382,23

Dienstleistungen (Gruppe 8)

MVAG	Mittelverwendungs- und aufbringungsgruppen (1. und 2. Ebene)	VA 2026	VA 2025	RA 2024
311	Einzahlungen aus operativer Verwaltungstätigkeit	321 000,00	285 700,00	327 300,07
3111	Einzahlungen aus eigenen Abgaben	0,00	0,00	0,00
3112	Einzahlungen aus Ertragsanteilen	0,00	0,00	0,00
3113	Einzahlungen aus Gebühren	272 700,00	240 600,00	241 212,93
3114	Einzahlungen aus Leistungen	17 000,00	16 800,00	45 159,12
3115	Einzahlungen aus Besitz und wirtschaftlicher Tätigkeit	30 600,00	25 300,00	32 970,27
3116	Einzahlungen aus Veräußerung von geringwertigen Wirtschaftsgütern (GWG) und sonstige Einzahlungen	700,00	3 000,00	7 957,75
312	Einzahlungen aus Transfers	115 500,00	168 500,00	21 390,49
3121	Transferzahlungen von Trägern des öffentlichen Rechts	115 000,00	168 000,00	20 000,00
3122	Transferzahlungen von Beteiligungen	0,00	0,00	0,00
3123	Transferzahlungen von Unternehmen (inkl. Finanzunternehmen)	500,00	500,00	1 390,49
3124	Transferzahlungen von Haushalten und Organisationen ohne Erwerbscharakter	0,00	0,00	0,00
3125	Transferzahlungen vom Ausland	0,00	0,00	0,00
3126	Investitions- und Tilgungszuschüsse zwischen Unternehmungen und Betrieben der Gebietskörperschaft und der Gebietskörperschaft	0,00	0,00	0,00
313	Einzahlungen aus Finanzerträgen	0,00	0,00	309,63
3131	Einzahlungen aus Zinserträgen	0,00	0,00	309,63
3132	Einzahlungen aus Zinsen aus derivativen Finanzinstrumenten mit und ohne Grundgeschäft	0,00	0,00	0,00
3133	Einzahlungen aus Gewinnentnahmen von marktbestimmten Betrieben	0,00	0,00	0,00
3134	Sonstige Einzahlungen aus Finanzerträgen	0,00	0,00	0,00
3135	Einzahlungen aus Dividenden/Gewinnausschüttungen	0,00	0,00	0,00
31	Summe Einzahlungen operative Gebarung	436 500,00	454 200,00	349 000,19
321	Auszahlungen aus Personalaufwand	231 700,00	214 100,00	209 692,01
3211	Auszahlungen für Personalaufwand (Bezüge, Nebengebühren, und Mehrleistungsvergütungen)	170 600,00	155 800,00	155 037,10
3212	Auszahlungen für gesetzliche und freiwillige Sozialaufwendungen	61 100,00	58 300,00	54 654,91
3213	Auszahlungen aus sonstigem Personalaufwand	0,00	0,00	0,00
322	Auszahlungen aus Sachaufwand	308 300,00	316 600,00	267 414,50
3221	Auszahlungen für Gebrauchs- und Verbrauchsgüter, Handelswaren	65 700,00	68 500,00	48 790,02
3222	Auszahlungen für Verwaltungs- und Betriebsaufwand	26 900,00	27 900,00	29 474,63
3223	Auszahlungen für Leasing- und Mietaufwand	3 000,00	2 900,00	2 839,44
3224	Auszahlungen für Instandhaltung	39 200,00	43 500,00	25 741,77
3225	Sonstige Auszahlungen aus Sachaufwand	173 500,00	173 800,00	160 568,64
3226	Auszahlungen aus der Inanspruchnahme von Haftungen	0,00	0,00	0,00
323	Auszahlungen aus Transfers	128 100,00	127 000,00	140 148,61
3231	Transferzahlungen an Träger des öffentlichen Rechts	127 100,00	126 000,00	115 254,17

Dienstleistungen (Gruppe 8)

MVAG	Mittelverwendungs- und aufbringungsgruppen (1. und 2. Ebene)	VA 2026	VA 2025	RA 2024
3232	Transferzahlungen an Beteiligungen	0,00	0,00	0,00
3233	Transferzahlungen an Unternehmen (inkl. Finanzunternehmen)	0,00	0,00	364,38
3234	Transferzahlungen an Haushalte und Organisationen ohne Erwerbscharakter	1 000,00	1 000,00	24 530,06
3235	Transferzahlungen an das Ausland	0,00	0,00	0,00
3236	Investitions- und Tilgungszuschüsse zwischen Unternehmungen und Betrieben der Gebietskörperschaft und der Gebietskörperschaft	0,00	0,00	0,00
324	Auszahlungen aus Finanzaufwand	100,00	100,00	188,79
3241	Auszahlungen für Zinsen	100,00	100,00	141,53
3242	Auszahlungen für Zinsen aus derivativen Finanzinstrumenten mit und ohne Grundgeschäft	0,00	0,00	0,00
3243	Auszahlungen aus Gewinnentnahmen von marktbestimmten Betrieben	0,00	0,00	0,00
3244	Sonstige Auszahlungen aus Finanzaufwendungen	0,00	0,00	47,26
32	Summe Auszahlungen operative Gebarung	668 200,00	657 800,00	617 443,91
SA1	Saldo (1) Geldfluss aus der operativen Gebarung (31 – 32)	-231 700,00	-203 600,00	-268 443,72
331	Einzahlungen aus der Investitionstätigkeit	0,00	26 000,00	500,00
3311	Einzahlungen aus der Veräußerung von immateriellem Vermögen	0,00	0,00	0,00
3312	Einzahlungen aus der Veräußerung von Grundstücken und Grundstückeinrichtungen	0,00	26 000,00	0,00
3313	Einzahlungen aus der Veräußerung von Gebäuden und Bauten	0,00	0,00	0,00
3314	Einzahlungen aus der Veräußerung von technischen Anlagen, Fahrzeugen und Maschinen	0,00	0,00	500,00
3315	Einzahlungen aus der Veräußerung von Amts-, Betriebs- und Geschäftsausstattung	0,00	0,00	0,00
3316	Einzahlungen aus der Veräußerung von Kulturgütern	0,00	0,00	0,00
3317	Einzahlungen aus der Veräußerung von Beteiligungen	0,00	0,00	0,00
3318	Einzahlungen aus der Veräußerung von kofinanzierten Schutzbauten	0,00	0,00	0,00
332	Einzahlungen aus der Rückzahlung von Darlehen sowie gewährten Vorschüssen	0,00	0,00	0,00
3321	Einzahlungen aus Darlehen an Träger des öffentlichen Rechts	0,00	0,00	0,00
3322	Einzahlungen aus Darlehen an Beteiligungen	0,00	0,00	0,00
3323	Einzahlungen aus Darlehen an Unternehmen und Haushalte	0,00	0,00	0,00
3325	Einzahlungen aus Vorschüssen und Anzahlungen	0,00	0,00	0,00
333	Einzahlungen aus Kapitaltransfers	21 200,00	0,00	60 676,63
3331	Kapitaltransferzahlungen von Trägern des öffentlichen Rechts	21 200,00	0,00	58 421,52
3332	Kapitaltransferzahlungen von Beteiligungen	0,00	0,00	0,00
3333	Kapitaltransferzahlungen von Unternehmen	0,00	0,00	0,00
3334	Kapitaltransferzahlungen von Haushalten und Organisationen ohne Erwerbscharakter	0,00	0,00	2 255,11
3335	Kapitaltransferzahlungen vom Ausland	0,00	0,00	0,00
33	Summe Einzahlungen investive Gebarung	21 200,00	26 000,00	61 176,63

Dienstleistungen (Gruppe 8)

MVAG	Mittelverwendungs- und aufbringungsgruppen (1. und 2. Ebene)	VA 2026	VA 2025	RA 2024
341	Auszahlungen aus der Investitionstätigkeit	115 000,00	177 400,00	59 621,08
3411	Auszahlungen für den Erwerb von immateriellem Vermögen	0,00	0,00	0,00
3412	Auszahlungen für den Erwerb von Grundstücken und Grundstückseinrichtungen	0,00	0,00	42 491,21
3413	Auszahlungen für den Erwerb von Gebäuden und Bauten	115 000,00	122 400,00	4 467,85
3414	Auszahlungen für den Erwerb von technischen Anlagen, Fahrzeugen und Maschinen	0,00	55 000,00	12 662,02
3415	Auszahlungen für den Erwerb von Amts-, Betriebs- und Geschäftsausstattung	0,00	0,00	0,00
3416	Auszahlungen für den Erwerb von Kulturgütern	0,00	0,00	0,00
3417	Auszahlungen für den Erwerb von Beteiligungen	0,00	0,00	0,00
3418	Auszahlungen für den Erwerb von kofinanzierten Schutzbauten	0,00	0,00	0,00
342	Auszahlungen aus der Gewährung von Darlehen sowie gewährten Vorschüssen	0,00	0,00	0,00
3421	Auszahlungen von Darlehen an Träger des öffentlichen Rechts	0,00	0,00	0,00
3422	Auszahlungen von Darlehen an Beteiligungen	0,00	0,00	0,00
3423	Auszahlungen von Darlehen an Unternehmen und Haushalte	0,00	0,00	0,00
3425	Auszahlungen von Vorschüssen und Anzahlungen	0,00	0,00	0,00
343	Auszahlungen aus Kapitaltransfers	9 600,00	10 100,00	2 255,11
3431	Kapitaltransferzahlungen an Träger des öffentlichen Rechts	9 600,00	10 100,00	0,00
3432	Kapitaltransferzahlungen an Beteiligungen	0,00	0,00	0,00
3433	Kapitaltransferzahlungen an Unternehmen (Finanzunternehmen)	0,00	0,00	2 255,11
3434	Kapitaltransferzahlungen an Haushalte und Organisationen ohne Erwerbscharakter	0,00	0,00	0,00
3435	Kapitaltransferzahlungen an das Ausland	0,00	0,00	0,00
34	Summe Auszahlungen investive Gebarung	124 600,00	187 500,00	61 876,19
SA2	Saldo (2) Geldfluss aus der investiven Gebarung (33 – 34)	-103 400,00	-161 500,00	-699,56
SA3	Saldo (3) Nettofinanzierungssaldo (Saldo 1 + Saldo 2)	-335 100,00	-365 100,00	-269 143,28
351	Einzahlungen aus der Aufnahme von Finanzschulden	0,00	0,00	0,00
3511	Einzahlungen aus empfangenen Darlehen von öffentlichen Körperschaften und Rechtsträgern	0,00	0,00	0,00
3512	Einzahlungen aus empfangenen Darlehen von Beteiligungen	0,00	0,00	0,00
3513	Einzahlungen aus empfangenen Darlehen von Unternehmen und privaten Haushalten	0,00	0,00	0,00
3514	Einzahlungen aus Finanzschulden (Finanzunternehmen)	0,00	0,00	0,00
3515	Einzahlungen aus Aufnahmen von Leasingverbindlichkeiten	0,00	0,00	0,00
353	Einzahlungen infolge eines Kapitaltausches bei derivativen Finanzinstrumenten mit Grundgeschäft	0,00	0,00	0,00
3530	Einzahlungen infolge eines Kapitaltausches bei derivativen Finanzinstrumenten mit Grundgeschäft	0,00	0,00	0,00
355	Einzahlungen aus dem Abgang von Finanzinstrumenten	0,00	0,00	0,00

Dienstleistungen (Gruppe 8)

MVAG	Mittelverwendungs- und aufbringungsgruppen (1. und 2. Ebene)	VA 2026	VA 2025	RA 2024
3550	Einzahlungen aus dem Abgang von Finanzinstrumenten	0,00	0,00	0,00
35	Summe Einzahlungen aus der Finanzierungstätigkeit	0,00	0,00	0,00
361	Auszahlungen aus der Tilgung von Finanzschulden	6 800,00	6 800,00	6 818,39
3611	Auszahlungen aus empfangenen Darlehen von öffentlichen Körperschaften und Rechtsträgern	0,00	0,00	0,00
3612	Auszahlungen aus empfangenen Darlehen von Beteiligungen	0,00	0,00	0,00
3613	Auszahlungen aus empfangenen Darlehen von Unternehmen und privaten Haushalten	0,00	0,00	0,00
3614	Auszahlungen aus Finanzschulden	6 800,00	6 800,00	6 818,39
3615	Auszahlungen aus Rückzahlungen von Leasingverbindlichkeiten	0,00	0,00	0,00
363	Auszahlungen infolge eines Kapitaltausches bei derivativen Finanzinstrumenten mit Grundgeschäft	0,00	0,00	0,00
3630	Auszahlungen infolge eines Kapitaltausches bei derivativen Finanzinstrumenten mit Grundgeschäft	0,00	0,00	0,00
365	Auszahlungen für den Erwerb von Finanzinstrumenten	0,00	0,00	0,00
3650	Auszahlungen für den Erwerb von Finanzinstrumenten	0,00	0,00	0,00
36	Summe Auszahlungen aus der Finanzierungstätigkeit	6 800,00	6 800,00	6 818,39
SA4	Saldo (4) Geldfluss aus der Finanzierungstätigkeit (35 – 36)	-6 800,00	-6 800,00	-6 818,39
SA5	Saldo (5) Geldfluss aus der voranschlagswirksamen Gebarung (Saldo 3 + Saldo 4)	-341 900,00	-371 900,00	-275 961,67

Finanzwirtschaft (Gruppe 9)

MVAG	Mittelverwendungs- und aufbringungsgruppen (1. und 2. Ebene)	VA 2026	VA 2025	RA 2024
311	Einzahlungen aus operativer Verwaltungstätigkeit	1 573 900,00	1 524 500,00	1 552 573,23
3111	Einzahlungen aus eigenen Abgaben	126 500,00	128 500,00	132 633,11
3112	Einzahlungen aus Ertragsanteilen	1 447 400,00	1 396 000,00	1 419 909,71
3113	Einzahlungen aus Gebühren	0,00	0,00	0,00
3114	Einzahlungen aus Leistungen	0,00	0,00	0,00
3115	Einzahlungen aus Besitz und wirtschaftlicher Tätigkeit	0,00	0,00	0,00
3116	Einzahlungen aus Veräußerung von geringwertigen Wirtschaftsgütern (GWG) und sonstige Einzahlungen	0,00	0,00	30,41
312	Einzahlungen aus Transfers	342 100,00	533 300,00	436 322,19
3121	Transferzahlungen von Trägern des öffentlichen Rechts	338 100,00	529 300,00	431 539,08
3122	Transferzahlungen von Beteiligungen	0,00	0,00	0,00
3123	Transferzahlungen von Unternehmen (inkl. Finanzunternehmen)	0,00	0,00	0,00
3124	Transferzahlungen von Haushalten und Organisationen ohne Erwerbscharakter	4 000,00	4 000,00	4 783,11
3125	Transferzahlungen vom Ausland	0,00	0,00	0,00
3126	Investitions- und Tilgungszuschüsse zwischen Unternehmungen und Betrieben der Gebietskörperschaft und der Gebietskörperschaft	0,00	0,00	0,00
313	Einzahlungen aus Finanzerträgen	0,00	100,00	151,06
3131	Einzahlungen aus Zinserträgen	0,00	100,00	151,06
3132	Einzahlungen aus Zinsen aus derivativen Finanzinstrumenten mit und ohne Grundgeschäft	0,00	0,00	0,00
3133	Einzahlungen aus Gewinnentnahmen von marktbestimmten Betrieben	0,00	0,00	0,00
3134	Sonstige Einzahlungen aus Finanzerträgen	0,00	0,00	0,00
3135	Einzahlungen aus Dividenden/Gewinnausschüttungen	0,00	0,00	0,00
31	Summe Einzahlungen operative Gebarung	1 916 000,00	2 057 900,00	1 989 046,48
321	Auszahlungen aus Personalaufwand	0,00	0,00	0,00
3211	Auszahlungen für Personalaufwand (Bezüge, Nebengebühren, und Mehrleistungsvergütungen)	0,00	0,00	0,00
3212	Auszahlungen für gesetzliche und freiwillige Sozialaufwendungen	0,00	0,00	0,00
3213	Auszahlungen aus sonstigem Personalaufwand	0,00	0,00	0,00
322	Auszahlungen aus Sachaufwand	400,00	200,00	25 023,76
3221	Auszahlungen für Gebrauchs- und Verbrauchsgüter, Handelswaren	0,00	0,00	0,00
3222	Auszahlungen für Verwaltungs- und Betriebsaufwand	0,00	0,00	0,00
3223	Auszahlungen für Leasing- und Mietaufwand	0,00	0,00	0,00
3224	Auszahlungen für Instandhaltung	0,00	0,00	0,00
3225	Sonstige Auszahlungen aus Sachaufwand	400,00	200,00	25 023,76
3226	Auszahlungen aus der Inanspruchnahme von Haftungen	0,00	0,00	0,00
323	Auszahlungen aus Transfers	33 500,00	34 300,00	35 706,21
3231	Transferzahlungen an Träger des öffentlichen Rechts	33 500,00	34 300,00	35 706,21

Finanzwirtschaft (Gruppe 9)

MVAG	Mittelverwendungs- und aufbringungsgruppen (1. und 2. Ebene)	VA 2026	VA 2025	RA 2024
3232	Transferzahlungen an Beteiligungen	0,00	0,00	0,00
3233	Transferzahlungen an Unternehmen (inkl. Finanzunternehmen)	0,00	0,00	0,00
3234	Transferzahlungen an Haushalte und Organisationen ohne Erwerbscharakter	0,00	0,00	0,00
3235	Transferzahlungen an das Ausland	0,00	0,00	0,00
3236	Investitions- und Tilgungszuschüsse zwischen Unternehmungen und Betrieben der Gebietskörperschaft und der Gebietskörperschaft	0,00	0,00	0,00
324	Auszahlungen aus Finanzaufwand	14 500,00	18 500,00	17 587,53
3241	Auszahlungen für Zinsen	10 500,00	15 000,00	13 622,59
3242	Auszahlungen für Zinsen aus derivativen Finanzinstrumenten mit und ohne Grundgeschäft	0,00	0,00	0,00
3243	Auszahlungen aus Gewinnentnahmen von marktbestimmten Betrieben	0,00	0,00	0,00
3244	Sonstige Auszahlungen aus Finanzaufwendungen	4 000,00	3 500,00	3 964,94
32	Summe Auszahlungen operative Gebarung	48 400,00	53 000,00	78 317,50
SA1	Saldo (1) Geldfluss aus der operativen Gebarung (31 – 32)	1 867 600,00	2 004 900,00	1 910 728,98
331	Einzahlungen aus der Investitionstätigkeit	0,00	0,00	0,00
3311	Einzahlungen aus der Veräußerung von immateriellem Vermögen	0,00	0,00	0,00
3312	Einzahlungen aus der Veräußerung von Grundstücken und Grundstückeinrichtungen	0,00	0,00	0,00
3313	Einzahlungen aus der Veräußerung von Gebäuden und Bauten	0,00	0,00	0,00
3314	Einzahlungen aus der Veräußerung von technischen Anlagen, Fahrzeugen und Maschinen	0,00	0,00	0,00
3315	Einzahlungen aus der Veräußerung von Amts-, Betriebs- und Geschäftsausstattung	0,00	0,00	0,00
3316	Einzahlungen aus der Veräußerung von Kulturgütern	0,00	0,00	0,00
3317	Einzahlungen aus der Veräußerung von Beteiligungen	0,00	0,00	0,00
3318	Einzahlungen aus der Veräußerung von kofinanzierten Schutzbauten	0,00	0,00	0,00
332	Einzahlungen aus der Rückzahlung von Darlehen sowie gewährten Vorschüssen	0,00	0,00	0,00
3321	Einzahlungen aus Darlehen an Träger des öffentlichen Rechts	0,00	0,00	0,00
3322	Einzahlungen aus Darlehen an Beteiligungen	0,00	0,00	0,00
3323	Einzahlungen aus Darlehen an Unternehmen und Haushalte	0,00	0,00	0,00
3325	Einzahlungen aus Vorschüssen und Anzahlungen	0,00	0,00	0,00
333	Einzahlungen aus Kapitaltransfers	0,00	0,00	0,00
3331	Kapitaltransferzahlungen von Trägern des öffentlichen Rechts	0,00	0,00	0,00
3332	Kapitaltransferzahlungen von Beteiligungen	0,00	0,00	0,00
3333	Kapitaltransferzahlungen von Unternehmen	0,00	0,00	0,00
3334	Kapitaltransferzahlungen von Haushalten und Organisationen ohne Erwerbscharakter	0,00	0,00	0,00
3335	Kapitaltransferzahlungen vom Ausland	0,00	0,00	0,00
33	Summe Einzahlungen investive Gebarung	0,00	0,00	0,00

Finanzwirtschaft (Gruppe 9)

MVAG	Mittelverwendungs- und aufbringungsgruppen (1. und 2. Ebene)	VA 2026	VA 2025	RA 2024
341	Auszahlungen aus der Investitionstätigkeit	0,00	0,00	0,00
3411	Auszahlungen für den Erwerb von immateriellem Vermögen	0,00	0,00	0,00
3412	Auszahlungen für den Erwerb von Grundstücken und Grundstückseinrichtungen	0,00	0,00	0,00
3413	Auszahlungen für den Erwerb von Gebäuden und Bauten	0,00	0,00	0,00
3414	Auszahlungen für den Erwerb von technischen Anlagen, Fahrzeugen und Maschinen	0,00	0,00	0,00
3415	Auszahlungen für den Erwerb von Amts-, Betriebs- und Geschäftsausstattung	0,00	0,00	0,00
3416	Auszahlungen für den Erwerb von Kulturgütern	0,00	0,00	0,00
3417	Auszahlungen für den Erwerb von Beteiligungen	0,00	0,00	0,00
3418	Auszahlungen für den Erwerb von kofinanzierten Schutzbauten	0,00	0,00	0,00
342	Auszahlungen aus der Gewährung von Darlehen sowie gewährten Vorschüssen	0,00	0,00	0,00
3421	Auszahlungen von Darlehen an Träger des öffentlichen Rechts	0,00	0,00	0,00
3422	Auszahlungen von Darlehen an Beteiligungen	0,00	0,00	0,00
3423	Auszahlungen von Darlehen an Unternehmen und Haushalte	0,00	0,00	0,00
3425	Auszahlungen von Vorschüssen und Anzahlungen	0,00	0,00	0,00
343	Auszahlungen aus Kapitaltransfers	0,00	0,00	0,00
3431	Kapitaltransferzahlungen an Träger des öffentlichen Rechts	0,00	0,00	0,00
3432	Kapitaltransferzahlungen an Beteiligungen	0,00	0,00	0,00
3433	Kapitaltransferzahlungen an Unternehmen (Finanzunternehmen)	0,00	0,00	0,00
3434	Kapitaltransferzahlungen an Haushalte und Organisationen ohne Erwerbscharakter	0,00	0,00	0,00
3435	Kapitaltransferzahlungen an das Ausland	0,00	0,00	0,00
34	Summe Auszahlungen investive Gebarung	0,00	0,00	0,00
SA2	Saldo (2) Geldfluss aus der investiven Gebarung (33 – 34)	0,00	0,00	0,00
SA3	Saldo (3) Nettofinanzierungssaldo (Saldo 1 + Saldo 2)	1 867 600,00	2 004 900,00	1 910 728,98
351	Einzahlungen aus der Aufnahme von Finanzschulden	0,00	0,00	0,00
3511	Einzahlungen aus empfangenen Darlehen von öffentlichen Körperschaften und Rechtsträgern	0,00	0,00	0,00
3512	Einzahlungen aus empfangenen Darlehen von Beteiligungen	0,00	0,00	0,00
3513	Einzahlungen aus empfangenen Darlehen von Unternehmen und privaten Haushalten	0,00	0,00	0,00
3514	Einzahlungen aus Finanzschulden (Finanzunternehmen)	0,00	0,00	0,00
3515	Einzahlungen aus Aufnahmen von Leasingverbindlichkeiten	0,00	0,00	0,00
353	Einzahlungen infolge eines Kapitaltausches bei derivativen Finanzinstrumenten mit Grundgeschäft	0,00	0,00	0,00
3530	Einzahlungen infolge eines Kapitaltausches bei derivativen Finanzinstrumenten mit Grundgeschäft	0,00	0,00	0,00
355	Einzahlungen aus dem Abgang von Finanzinstrumenten	0,00	0,00	0,00

Finanzwirtschaft (Gruppe 9)

MVAG	Mittelverwendungs- und aufbringungsgruppen (1. und 2. Ebene)	VA 2026	VA 2025	RA 2024
3550	Einzahlungen aus dem Abgang von Finanzinstrumenten	0,00	0,00	0,00
35	Summe Einzahlungen aus der Finanzierungstätigkeit	0,00	0,00	0,00
361	Auszahlungen aus der Tilgung von Finanzschulden	0,00	0,00	0,00
3611	Auszahlungen aus empfangenen Darlehen von öffentlichen Körperschaften und Rechtsträgern	0,00	0,00	0,00
3612	Auszahlungen aus empfangenen Darlehen von Beteiligungen	0,00	0,00	0,00
3613	Auszahlungen aus empfangenen Darlehen von Unternehmen und privaten Haushalten	0,00	0,00	0,00
3614	Auszahlungen aus Finanzschulden	0,00	0,00	0,00
3615	Auszahlungen aus Rückzahlungen von Leasingverbindlichkeiten	0,00	0,00	0,00
363	Auszahlungen infolge eines Kapitaltausches bei derivativen Finanzinstrumenten mit Grundgeschäft	0,00	0,00	0,00
3630	Auszahlungen infolge eines Kapitaltausches bei derivativen Finanzinstrumenten mit Grundgeschäft	0,00	0,00	0,00
365	Auszahlungen für den Erwerb von Finanzinstrumenten	0,00	0,00	0,00
3650	Auszahlungen für den Erwerb von Finanzinstrumenten	0,00	0,00	0,00
36	Summe Auszahlungen aus der Finanzierungstätigkeit	0,00	0,00	0,00
SA4	Saldo (4) Geldfluss aus der Finanzierungstätigkeit (35 – 36)	0,00	0,00	0,00
SA5	Saldo (5) Geldfluss aus der voranschlagswirksamen Gebarung (Saldo 3 + Saldo 4)	1 867 600,00	2 004 900,00	1 910 728,98

Ergebnis- und Finanzierungsvoranschlag Detailnachweis

		MVAG	VC QU	Ergebnisvoranschlag			Finanzierungsvoranschlag		
		EH	FH	VA 2026	VA 2025	RA 2024	VA 2026	VA 2025	RA 2024
0 Vertretungskörper und allgemeine Verwaltung									
SA 0 / SA 1	(0) Nettoergebnis (21 - 22) / (1) Geldfluss operative Gebarung (31 – 32)			-574 200,00	-563 800,00	-550 532,40	-535 800,00	-495 000,00	-511 670,73
SA00	Saldo (00) Nettoergebnis nach Haushaltsrücklagen (Saldo 0 + Saldo 01)			-569 400,00	-556 500,00	-556 500,00			
SA2	Saldo (2) Geldfluss aus der Investiven Gebarung (33 – 34)						0,00	-188 500,00	-357 520,13
SA3	Saldo (3) Nettofinanzierungssaldo (Saldo 1 + Saldo 2)						-535 800,00	-683 500,00	-869 190,86
SA4	Saldo (4) Geldfluss aus der Finanzierungstätigkeit (35 – 36)						-156 800,00	15 600,00	280 000,00
SA5	Saldo (5) Geldfluss aus der voranschlagswirksamen Gebarung (Saldo 3 + Saldo 4)						-692 600,00	-667 900,00	-589 190,86
00 Gewählte Gemeindeorgane									
SA 0 / SA 1	(0) Nettoergebnis (21 - 22) / (1) Geldfluss operative Gebarung (31 – 32)			-128 900,00	-124 500,00	-122 715,02	-128 900,00	-124 500,00	-122 715,02
SA00	Saldo (00) Nettoergebnis nach Haushaltsrücklagen (Saldo 0 + Saldo 01)			-128 900,00	-124 500,00	-124 500,00			
SA2	Saldo (2) Geldfluss aus der Investiven Gebarung (33 – 34)						0,00	0,00	0,00
SA3	Saldo (3) Nettofinanzierungssaldo (Saldo 1 + Saldo 2)						-128 900,00	-124 500,00	-122 715,02
SA4	Saldo (4) Geldfluss aus der Finanzierungstätigkeit (35 – 36)						0,00	0,00	0,00
SA5	Saldo (5) Geldfluss aus der voranschlagswirksamen Gebarung (Saldo 3 + Saldo 4)						-128 900,00	-124 500,00	-122 715,02
000 Gewählte Gemeindeorgane									
SA 0 / SA 1	(0) Nettoergebnis (21 - 22) / (1) Geldfluss operative Gebarung (31 – 32)			-128 900,00	-124 500,00	-122 715,02	-128 900,00	-124 500,00	-122 715,02
SA00	Saldo (00) Nettoergebnis nach Haushaltsrücklagen (Saldo 0 + Saldo 01)			-128 900,00	-124 500,00	-124 500,00			
SA2	Saldo (2) Geldfluss aus der Investiven Gebarung (33 – 34)						0,00	0,00	0,00
SA3	Saldo (3) Nettofinanzierungssaldo (Saldo 1 + Saldo 2)						-128 900,00	-124 500,00	-122 715,02
SA4	Saldo (4) Geldfluss aus der Finanzierungstätigkeit (35 – 36)						0,00	0,00	0,00
SA5	Saldo (5) Geldfluss aus der voranschlagswirksamen Gebarung (Saldo 3 + Saldo 4)						-128 900,00	-124 500,00	-122 715,02
000000 Gewählte Gemeindeorgane									
Operative Gebarung									
SU 21 / 31	Summe Erträge / Einzahlungen operative Gebarung			0,00	0,00	0,00	0,00	0,00	0,00
1/000000/430000	LEBENSMITTEL 2221 3221 23			500,00	500,00	786,14	500,00	500,00	786,14
1/000000/670000	Versicherungen 2222 3222 24			3 700,00	4 000,00	3 854,18	3 700,00	4 000,00	3 854,18
1/000000/721000	Aufwandsentschädigung d. Bürgermeis 2225 3225 22			64 700,00	63 000,00	60 649,40	64 700,00	63 000,00	60 649,40
1/000000/721100	Aufwandsentschädig.d. Vizebürgermei 2225 3225 22			19 400,00	18 900,00	18 194,40	19 400,00	18 900,00	18 194,40
1/000000/721200	Aufwandsentschädigung d. Kassiers 2225 3225 22			19 400,00	17 600,00	23 414,40	19 400,00	17 600,00	23 414,40
1/000000/721400	Aufwandsentschädigung d.Ausschußobm u.der sonstigen Gemeinderatsmitglie 2225 3225 22			5 000,00	4 500,00	0,00	5 000,00	4 500,00	0,00
1/000000/728000	Entgelte für sonstige Leistungen 2225 3225			0,00	0,00	193,60	0,00	0,00	193,60
1/000000/751010	Lfd. Transferzlg. an das Land 2231 3231 26			9 000,00	9 000,00	8 921,10	9 000,00	9 000,00	8 921,10
1/000000/753000	Beiträge Pensionsversicherungsträge 2231 3231 26			7 200,00	7 000,00	6 701,80	7 200,00	7 000,00	6 701,80
SU 22 / 32	Summe Aufwendungen / Auszahlungen operative Gebarung			128 900,00	124 500,00	122 715,02	128 900,00	124 500,00	122 715,02
SA 0 / SA 1	(0) Nettoergebnis (21 - 22) / (1) Geldfluss operative Gebarung (31 – 32)			-128 900,00	-124 500,00	-122 715,02	-128 900,00	-124 500,00	-122 715,02

		MVAG	VC QU	Ergebnisvoranschlag			Finanzierungsvoranschlag		
		EH	FH	VA 2026	VA 2025	RA 2024	VA 2026	VA 2025	RA 2024
SA01	Saldo (01) Haushaltsrücklagen (230 - 240)			0,00	0,00	0,00	0,00	0,00	0,00
SA00	Saldo (00) Nettoergebnis nach Haushaltsrücklagen (Saldo 0 + Saldo 01)			-128 900,00	-124 500,00	-122 715,02			
Investive Gebarung									
SU 33	Summe Einzahlungen investive Gebarung						0,00	0,00	0,00
SU 34	Summe Auszahlungen investive Gebarung						0,00	0,00	0,00
SA2	Saldo (2) Geldfluss aus der Investiven Gebarung (33 – 34)						0,00	0,00	0,00
SA3	Saldo (3) Nettofinanzierungssaldo (Saldo 1 + Saldo 2)						-128 900,00	-124 500,00	-122 715,02
Finanzierungstätigkeit									
SU 35	Summe Einzahlungen aus der Finanzierungstätigkeit						0,00	0,00	0,00
SU 36	Summe Auszahlungen aus der Finanzierungstätigkeit						0,00	0,00	0,00
SA4	Saldo (4) Geldfluss aus der Finanzierungstätigkeit (35 – 36)						0,00	0,00	0,00
SA5	Saldo (5) Geldfluss aus der voranschlagswirksamen Gebarung (Saldo 3 + Saldo 4)						-128 900,00	-124 500,00	-122 715,02
01 Hauptverwaltung									
SA 0 / SA 1	(0) Nettoergebnis (21 - 22) / (1) Geldfluss operative Gebarung (31 – 32)			-413 900,00	-422 800,00	-376 706,44	-375 500,00	-354 000,00	-339 011,37
SA00	Saldo (00) Nettoergebnis nach Haushaltsrücklagen (Saldo 0 + Saldo 01)			-409 100,00	-415 500,00	-415 500,00			
SA2	Saldo (2) Geldfluss aus der Investiven Gebarung (33 – 34)						0,00	-188 500,00	-357 520,13
SA3	Saldo (3) Nettofinanzierungssaldo (Saldo 1 + Saldo 2)						-375 500,00	-542 500,00	-696 531,50
SA4	Saldo (4) Geldfluss aus der Finanzierungstätigkeit (35 – 36)						-156 800,00	15 600,00	280 000,00
SA5	Saldo (5) Geldfluss aus der voranschlagswirksamen Gebarung (Saldo 3 + Saldo 4)						-532 300,00	-526 900,00	-416 531,50
010 Zentralamt									
SA 0 / SA 1	(0) Nettoergebnis (21 - 22) / (1) Geldfluss operative Gebarung (31 – 32)			-413 900,00	-422 800,00	-376 706,44	-375 500,00	-354 000,00	-339 011,37
SA00	Saldo (00) Nettoergebnis nach Haushaltsrücklagen (Saldo 0 + Saldo 01)			-409 100,00	-415 500,00	-415 500,00			
SA2	Saldo (2) Geldfluss aus der Investiven Gebarung (33 – 34)						0,00	-188 500,00	-357 520,13
SA3	Saldo (3) Nettofinanzierungssaldo (Saldo 1 + Saldo 2)						-375 500,00	-542 500,00	-696 531,50
SA4	Saldo (4) Geldfluss aus der Finanzierungstätigkeit (35 – 36)						-156 800,00	15 600,00	280 000,00
SA5	Saldo (5) Geldfluss aus der voranschlagswirksamen Gebarung (Saldo 3 + Saldo 4)						-532 300,00	-526 900,00	-416 531,50
010000 Gemeindeamt Södingberg									
Operative Gebarung									
2/010000/817200	Erträge aus der Auflösung von sonstigen Rückstellungen	2117		0,00	0,00	1 728,56	0,00	0,00	0,00
SU 21 / 31	Summe Erträge / Einzahlungen operative Gebarung			0,00	0,00	1 728,56	0,00	0,00	0,00
1/010000/400000	Geringwert.Wirtschaftsgüter	2221	3221	23	100,00	100,00	0,00	100,00	0,00
1/010000/400100	Verbrauchsgüter	2221	3221	23	100,00	100,00	32,63	100,00	32,63
1/010000/413200	Wasser (privatrechtlicher Bezug)	2221	3221	23	400,00	400,00	387,53	400,00	387,53
1/010000/430000	Lebensmittel	2221	3221	23	100,00	100,00	24,13	100,00	24,13
1/010000/451000	Brennstoffe	2221	3221	23	8 000,00	9 000,00	13 719,80	8 000,00	13 719,80

		MVAG		VC QU	Ergebnisvoranschlag			Finanzierungsvoranschlag		
		EH	FH		VA 2026	VA 2025	RA 2024	VA 2026	VA 2025	RA 2024
1/010000/454000	Reinigungsmittel	2221	3221	23	100,00	100,00	0,00	100,00	100,00	0,00
1/010000/456000	Büromaterial	2221	3221	23	100,00	100,00	0,00	100,00	100,00	0,00
1/010000/458000	Mittel zur ärztlichen Betreuung und Gesundheitsvorsorge	2221	3221	23	0,00	100,00	0,00	0,00	100,00	0,00
1/010000/510000	Geldbezüge R für VB (Angestellte)	2211	3211	20	68 900,00	83 800,00	80 216,77	68 900,00	83 800,00	80 216,77
1/010000/511000	Vertragsbedienstete in handwerklich Verwendung	2211	3211	20	3 300,00	3 300,00	3 109,24	3 300,00	3 300,00	3 109,24
1/010000/565000	Mehrleistungsvergütungen anspruchsbegründend	2211	3211	20	1 100,00	1 300,00	1 340,48	1 100,00	1 300,00	1 340,48
1/010000/580000	Dienstgeberbeiträge zum Ausgleichsf für Familienbeihilfen	2212	3212	20	2 100,00	3 200,00	2 599,65	2 100,00	3 200,00	2 599,65
1/010000/582000	Sonstige Dienstgeberbeiträge zur sozialen Sicherheit	2212	3212	20	14 000,00	20 600,00	17 226,23	14 000,00	20 600,00	17 226,23
1/010000/582100	Sonstige Dienstgeberbeiträge zur sozialen Sicherheit Ruhebezugsleistungsgesetz	2212	3212	20	8 500,00	8 500,00	7 000,00	8 500,00	8 500,00	7 000,00
1/010000/590000	Freiwillige Sozialleistungen	2212	3212	20	300,00	200,00	314,12	300,00	200,00	314,12
1/010000/592000	Dotierung von Rückstellungen für Jubiläumszuwendungen	2214			700,00	1 100,00	1 506,43	0,00	0,00	0,00
1/010000/593000	Dotierung von Rückstellungen für nicht konsumierte Urlaube	2214			0,00	0,00	968,71	0,00	0,00	0,00
1/010000/600000	Strom	2222	3222	24	3 000,00	3 500,00	2 472,93	3 000,00	3 500,00	2 472,93
1/010000/614000	Instandhaltung von Gebäuden und Bauten	2224	3224	24	300,00	200,00	432,80	300,00	200,00	432,80
1/010000/616000	Instandhaltung von Maschinen und maschinellen Anlagen	2224	3224	24	500,00	500,00	678,00	500,00	500,00	678,00
1/010000/631000	Telekommunikationsdienste	2222	3222	24	200,00	200,00	181,44	200,00	200,00	181,44
1/010000/670000	Versicherungen	2222	3222	24	1 000,00	1 000,00	0,00	1 000,00	1 000,00	0,00
1/010000/680300	Planmäßige Abschreibung	2226			10 800,00	10 800,00	10 785,00	0,00	0,00	0,00
1/010000/680700	Planmäßige Abschreibung	2226			100,00	200,00	153,28	0,00	0,00	0,00
1/010000/711000	Gebühren für die Benützung von Gemeinrichtungen und -anlagen gem. FAG	2225	3225	24	400,00	400,00	274,41	400,00	400,00	274,41
1/010000/724000	Reisegebühren	2225	3225	24	200,00	100,00	130,41	200,00	100,00	130,41
1/010000/728000	Entgelte f. sonst. Leistungen	2225	3225	24	1 700,00	1 500,00	1 448,56	1 700,00	1 500,00	1 448,56
SU 22 / 32	Summe Aufwendungen / Auszahlungen operative Gebarung				126 000,00	150 400,00	145 002,55	114 400,00	138 300,00	131 589,13
SA 0 / SA 1	(0) Nettoergebnis (21 - 22) / (1) Geldfluss operative Gebarung (31 – 32)				-126 000,00	-150 400,00	-143 273,99	-114 400,00	-138 300,00	-131 589,13
SA01	Saldo (01) Haushaltsrücklagen (230 - 240)				0,00	0,00	0,00	0,00	0,00	0,00
SA00	Saldo (00) Nettoergebnis nach Haushaltsrücklagen (Saldo 0 + Saldo 01)				-126 000,00	-150 400,00	-143 273,99			
Investive Gebarung										
SU 33	Summe Einzahlungen investive Gebarung							0,00	0,00	0,00
SU 34	Summe Auszahlungen investive Gebarung							0,00	0,00	0,00
SA2	Saldo (2) Geldfluss aus der Investiven Gebarung (33 – 34)							0,00	0,00	0,00

		MVAG VC QU			Ergebnisvoranschlag			Finanzierungsvoranschlag		
		EH	FH		VA 2026	VA 2025	RA 2024	VA 2026	VA 2025	RA 2024
SA3	Saldo (3) Nettofinanzierungssaldo (Saldo 1 + Saldo 2)							-114 400,00	-138 300,00	-131 589,13
Finanzierungstätigkeit										
SU 35	Summe Einzahlungen aus der Finanzierungstätigkeit							0,00	0,00	0,00
SU 36	Summe Auszahlungen aus der Finanzierungstätigkeit							0,00	0,00	0,00
SA4	Saldo (4) Geldfluss aus der Finanzierungstätigkeit (35 – 36)							0,00	0,00	0,00
SA5	Saldo (5) Geldfluss aus der voranschlagswirksamen Gebarung (Saldo 3 + Saldo 4)							-114 400,00	-138 300,00	-131 589,13
010010	Gemeindeamt Geistthal									
Operative Gebarung										
2/010010/808000	Veräußerung von Handelswaren	2116	3116	16	100,00	100,00	18,00	100,00	100,00	18,00
2/010010/810000	Erträge aus Leistungen	2114	3114	13	100,00	100,00	160,00	100,00	100,00	160,00
	Werbeeinschaltungen in Publikationen der Gemeinde									
2/010010/811000	Miet- und Pachtertrag	2115	3115	14	0,00	0,00	200,00	0,00	0,00	200,00
2/010010/816000	Kostenbeiträge (Kostenersätze) für sonstige Leistungen	2114	3114	13	100,00	100,00	224,66	100,00	100,00	224,66
2/010010/816009	Vergütung Personalaufwand	2114	3114	13	15 000,00	15 000,00	11 000,00	15 000,00	15 000,00	11 000,00
2/010010/816010	Kostenersätze f.sonst.Verwaltungsle (Bund)	2114	3114	13	0,00	0,00	3 946,50	0,00	0,00	3 946,50
2/010010/817200	Erträge aus der Auflösung von sonstigen Rückstellungen	2117			0,00	0,00	15 315,75	0,00	0,00	0,00
2/010010/817500	Erträge aus der Auflösung von sonstigen Rückstellungen	2117			24 800,00	0,00	16 457,08	0,00	0,00	0,00
2/010010/828000	Rückersatz von Lohn	2116	3116	18	2 900,00	2 900,00	2 880,00	2 900,00	2 900,00	2 880,00
2/010010/829000	Sonstige Erträge	2116	3116	18	0,00	0,00	6 737,61	0,00	0,00	6 737,61
6/010010/871110	Kapitaltransferzahlung des Landes Bedarfszuweisung	2121	3121	1 33	0,00	0,00	125 000,00	0,00	0,00	125 000,00
2/010010/871120	Kapitaltransfers aus Gemeinde-Bedarfszuweisungsmitteln DL-T	2121	3121		125 000,00	125 000,00	0,00	125 000,00	125 000,00	0,00
SU 21 / 31	Summe Erträge / Einzahlungen operative Gebarung				168 000,00	143 200,00	181 939,60	143 200,00	143 200,00	150 166,77
1/010010/400000	Geringwert.Wirtschaftsgüter	2221	3221	23	1 500,00	2 000,00	1 323,25	1 500,00	2 000,00	1 323,25
1/010010/400100	Materialien (Verbrauchsgüter)	2221	3221	23	2 700,00	2 500,00	2 661,01	2 700,00	2 500,00	2 661,01
1/010010/413200	Wasser (privatrechtlicher Bezug)	2221	3221	23	0,00	100,00	0,00	0,00	100,00	0,00
1/010010/430000	LEBENSMITTEL Ankauf von Lebensmitteln und Getränk	2221	3221	23	300,00	300,00	260,07	300,00	300,00	260,07
1/010010/454000	Reinigungsmittel	2221	3221	23	1 000,00	1 000,00	964,67	1 000,00	1 000,00	964,67
1/010010/456000	Büromaterial	2221	3221	23	500,00	500,00	241,58	500,00	500,00	241,58
1/010010/457000	Druckwerke	2221	3221	23	8 200,00	8 000,00	9 603,30	8 200,00	8 000,00	9 603,30
1/010010/458000	Mittel zur ärztlichen Betreuung und Gesundheitsvorsorge	2221	3221	23	200,00	200,00	198,52	200,00	200,00	198,52

		MVAG		VC QU	Ergebnisvoranschlag			Finanzierungsvoranschlag		
		EH	FH		VA 2026	VA 2025	RA 2024	VA 2026	VA 2025	RA 2024
1/010010/510000	Geldbezüge R für VB (Angestellte)	2211	3211	20	171 500,00	138 600,00	142 072,62	171 500,00	138 600,00	142 072,62
1/010010/510100	Geldbezüge VB der Verwaltung Abfertigung	2211	3211		0,00	0,00	4 654,44	0,00	0,00	4 654,44
1/010010/511000	Vertragsbedienstete in handwerklich Verwendung	2211	3211	20	20 700,00	20 400,00	19 413,40	20 700,00	20 400,00	19 413,40
1/010010/520000	Geldbezüge der ganzjährig beschäftigten Angestellten	2211	3211	20	0,00	16 500,00	15 820,00	0,00	16 500,00	15 820,00
1/010010/565000	Mehrleistungsvergütungen anspruchsbegründend	2211	3211	20	900,00	1 000,00	2 134,14	900,00	1 000,00	2 134,14
1/010010/566000	Zuwendungen aus Anlass von Dienstjubiläen	2212	3212		21 900,00	0,00	0,00	21 900,00	0,00	0,00
1/010010/580000	Dienstgeberbeiträge zum Ausgleichsf für Familienbeihilfen	2212	3212	20	3 700,00	4 500,00	5 354,65	3 700,00	4 500,00	5 354,65
1/010010/582000	Sonstige Dienstgeberbeiträge zur sozialen Sicherheit/Krankenvers.BVA	2212	3212	20	40 300,00	32 300,00	36 919,04	40 300,00	32 300,00	36 919,04
1/010010/582100	Sonstige Dienstgeberbeiträge zur sozialen Sicherheit Ruhebezugsleistungsgesetz	2212	3212	20	23 000,00	22 000,00	19 162,38	23 000,00	22 000,00	19 162,38
1/010010/590000	Freiwillige Sozialleistungen	2212	3212	20	600,00	300,00	567,38	600,00	300,00	567,38
1/010010/592000	Dotierung von Rückstellungen für Jubiläumszuwendungen	2214			2 200,00	3 200,00	4 939,70	0,00	0,00	0,00
1/010010/593000	Dotierung von Rückstellungen für nicht konsumierte Urlaube	2214			0,00	0,00	1 774,30	0,00	0,00	0,00
1/010010/600000	Strom	2222	3222	24	4 000,00	3 500,00	5 723,43	4 000,00	3 500,00	5 723,43
1/010010/600300	Wärme	2222	3222	24	3 100,00	3 000,00	7 672,66	3 100,00	3 000,00	4 594,36
1/010010/614000	Instandhaltung von Gebäuden	2224	3224	24	1 000,00	1 500,00	1 442,34	1 000,00	1 500,00	1 442,34
1/010010/616000	Instandhaltung von Maschinen und maschinellen Anlagen	2224	3224	24	1 000,00	1 000,00	846,79	1 000,00	1 000,00	846,79
1/010010/618000	Instandhaltung von sonstigen Anlage (z.B.Einrichtung)	2224	3224	24	1 000,00	1 000,00	17,98	1 000,00	1 000,00	17,98
1/010010/630000	Postdienste	2222	3222	24	8 000,00	7 500,00	11 148,28	8 000,00	7 500,00	11 148,28
1/010010/631000	Telekommunikationsdienste	2222	3222	24	3 100,00	3 500,00	3 563,30	3 100,00	3 500,00	3 563,30
1/010010/640000	Rechts- und Beratungsaufwand	2222	3222	24	1 000,00	1 000,00	0,00	1 000,00	1 000,00	0,00
1/010010/650000	Zinsen für Finanzschulden in Euro	2241	3241		1 500,00	0,00	0,00	1 500,00	0,00	0,00
1/010010/650700	Zinsen für Finanzschulden in Euro	2241	3241		3 300,00	10 100,00	2 744,40	3 300,00	10 100,00	2 744,40
1/010010/670000	Versicherungen	2222	3222	24	6 200,00	6 000,00	3 108,59	6 200,00	6 000,00	3 108,59
1/010010/680300	Planmäßige Abschreibung	2226			44 000,00	47 500,00	44 000,17	0,00	0,00	0,00
1/010010/680700	Planmäßige Abschreibung	2226			5 400,00	3 200,00	4 032,35	0,00	0,00	0,00
1/010010/710000	Öffentliche Abgaben	2225	3225	24	200,00	200,00	0,00	200,00	200,00	0,00
1/010010/724000	Reisegebühren	2225	3225	24	200,00	200,00	149,14	200,00	200,00	149,14
1/010010/728000	Entgelte f. sonst. Leistungen	2225	3225	24	70 000,00	70 000,00	62 858,17	70 000,00	70 000,00	62 899,95
SU 22 / 32	Summe Aufwendungen / Auszahlungen operative Gebarung				452 200,00	412 600,00	415 372,05	400 600,00	358 700,00	357 589,01

		MVAG		VC QU	Ergebnisvoranschlag			Finanzierungsvoranschlag		
		EH	FH		VA 2026	VA 2025	RA 2024	VA 2026	VA 2025	RA 2024
SA 0 / SA 1	(0) Nettoergebnis (21 - 22) / (1) Geldfluss operative Gebarung (31 – 32)				-284 200,00	-269 400,00	-233 432,45	-257 400,00	-215 500,00	-207 422,24
2/010010/894200	Entnahmen von zweckgebundenen Haushaltsrücklagen	2301			4 800,00	7 300,00	6 069,10	0,00	0,00	0,00
1/010010/794200	Zuweisung an zweckgebundene Haushaltsrücklagen	2401			0,00	0,00	125 000,00	0,00	0,00	0,00
SA01	Saldo (01) Haushaltsrücklagen (230 - 240)				4 800,00	7 300,00	-118 930,90	0,00	0,00	0,00
SA00	Saldo (00) Nettoergebnis nach Haushaltsrücklagen (Saldo 0 + Saldo 01)				-279 400,00	-262 100,00	-352 363,35			
Investive Gebarung										
6/010010/300000	Kapitaltransfers von Bund, Bundesfonds und Bundeskammern	3331	1		0,00	0,00	0,00	0,00	31 800,00	0,00
SU 33	Summe Einzahlungen investive Gebarung							0,00	31 800,00	0,00
5/010010/010000	Gebäude und Bauten	3413	1 40		0,00	0,00	0,00	0,00	71 700,00	324 262,28
1/010010/042000	Amts-, Betriebs- und Geschäftsausstattung	3415	1 41		0,00	0,00	0,00	0,00	1 500,00	3 743,88
5/010010/042000	Amts-, Betriebs- und Geschäftsausstattung	3415	1		0,00	0,00	0,00	0,00	0,00	4 142,68
5/010010/042001	Amts-, Betriebs- und Geschäftsausstattung	3415	1 41		0,00	0,00	0,00	0,00	6 100,00	25 371,29
SU 34	Summe Auszahlungen investive Gebarung							0,00	79 300,00	357 520,13
SA2	Saldo (2) Geldfluss aus der Investiven Gebarung (33 – 34)							0,00	-47 500,00	-357 520,13
SA3	Saldo (3) Nettofinanzierungssaldo (Saldo 1 + Saldo 2)							-257 400,00	-263 000,00	-564 942,37
Finanzierungstätigkeit										
6/010010/346100	Investitionsdarlehen von Finanzunternehmen	3514	1		0,00	0,00	0,00	0,00	0,00	280 000,00
SU 35	Summe Einzahlungen aus der Finanzierungstätigkeit							0,00	0,00	280 000,00
1/010010/346100	Investitionsdarlehen von Finanzunternehmen	3614			0,00	0,00	0,00	155 000,00	125 000,00	0,00
SU 36	Summe Auszahlungen aus der Finanzierungstätigkeit							155 000,00	125 000,00	0,00
SA4	Saldo (4) Geldfluss aus der Finanzierungstätigkeit (35 – 36)							-155 000,00	-125 000,00	280 000,00
SA5	Saldo (5) Geldfluss aus der voranschlagswirksamen Gebarung (Saldo 3 + Saldo 4)							-412 400,00	-388 000,00	-284 942,37
010011	Gemeindeamt Geistthal									
Operative Gebarung										
2/010011/813000	Erträge aus der Auflösung von Investitionszuschüssen (Kapitaltransfers)	2127			0,00	1 000,00	0,00	0,00	0,00	0,00
SU 21 / 31	Summe Erträge / Einzahlungen operative Gebarung				0,00	1 000,00	0,00	0,00	0,00	0,00
1/010011/650000	Zinsen für Finanzschulden in Euro	2241	3241		0,00	200,00	0,00	0,00	200,00	0,00
1/010011/650700	Zinsen für Finanzschulden in Euro	2241	3241		3 700,00	0,00	0,00	3 700,00	0,00	0,00
1/010011/680300	Planmäßige Abschreibung	2226			0,00	3 800,00	0,00	0,00	0,00	0,00
SU 22 / 32	Summe Aufwendungen / Auszahlungen operative Gebarung				3 700,00	4 000,00	0,00	3 700,00	200,00	0,00

		MVAG		VC QU	Ergebnisvoranschlag			Finanzierungsvoranschlag		
		EH	FH		VA 2026	VA 2025	RA 2024	VA 2026	VA 2025	RA 2024
SA 0 / SA 1	(0) Nettoergebnis (21 - 22) / (1) Geldfluss operative Gebarung (31 – 32)				-3 700,00	-3 000,00	0,00	-3 700,00	-200,00	0,00
SA01	Saldo (01) Haushaltsrücklagen (230 - 240)				0,00	0,00	0,00	0,00	0,00	0,00
SA00	Saldo (00) Nettoergebnis nach Haushaltsrücklagen (Saldo 0 + Saldo 01)				-3 700,00	-3 000,00	0,00			
Investive Gebarung										
6/010011/300000	Kapitaltransfers von Bund, Bundesfonds und Bundeskammern	3331	1		0,00	0,00	0,00	0,00	9 200,00	0,00
6/010011/301100	Kapitaltransfers von Ländern, Landesfonds und Landeskammern	3331	1		0,00	0,00	0,00	0,00	35 200,00	0,00
SU 33	Summe Einzahlungen investive Gebarung							0,00	44 400,00	0,00
5/010011/010000	Gebäude und Bauten	3413	1		0,00	0,00	0,00	0,00	185 400,00	0,00
SU 34	Summe Auszahlungen investive Gebarung							0,00	185 400,00	0,00
SA2	Saldo (2) Geldfluss aus der Investiven Gebarung (33 – 34)							0,00	-141 000,00	0,00
SA3	Saldo (3) Nettofinanzierungssaldo (Saldo 1 + Saldo 2)							-3 700,00	-141 200,00	0,00
Finanzierungstätigkeit										
6/010011/346100	Investitionsdarlehen von Finanzunternehmen	3514	1		0,00	0,00	0,00	0,00	140 600,00	0,00
SU 35	Summe Einzahlungen aus der Finanzierungstätigkeit							0,00	140 600,00	0,00
1/010011/346100	Investitionsdarlehen von Finanzunternehmen	3614			0,00	0,00	0,00	1 800,00	0,00	0,00
SU 36	Summe Auszahlungen aus der Finanzierungstätigkeit							1 800,00	0,00	0,00
SA4	Saldo (4) Geldfluss aus der Finanzierungstätigkeit (35 – 36)							-1 800,00	140 600,00	0,00
SA5	Saldo (5) Geldfluss aus der voranschlagswirksamen Gebarung (Saldo 3 + Saldo 4)							-5 500,00	-600,00	0,00

		MVAG VC QU			Ergebnisvoranschlag			Finanzierungsvoranschlag		
		EH	FH		VA 2026	VA 2025	RA 2024	VA 2026	VA 2025	RA 2024
02	Hauptverwaltung									
SA 0 / SA 1	(0) Nettoergebnis (21 - 22) / (1) Geldfluss operative Gebarung (31 – 32)				-1 600,00	-5 600,00	-8 844,13	-1 600,00	-5 600,00	-8 194,13
SA00	Saldo (00) Nettoergebnis nach Haushaltsrücklagen (Saldo 0 + Saldo 01)				-1 600,00	-5 600,00	-5 600,00			
SA2	Saldo (2) Geldfluss aus der Investiven Gebarung (33 – 34)							0,00	0,00	0,00
SA3	Saldo (3) Nettofinanzierungssaldo (Saldo 1 + Saldo 2)							-1 600,00	-5 600,00	-8 194,13
SA4	Saldo (4) Geldfluss aus der Finanzierungstätigkeit (35 – 36)							0,00	0,00	0,00
SA5	Saldo (5) Geldfluss aus der voranschlagswirksamen Gebarung (Saldo 3 + Saldo 4)							-1 600,00	-5 600,00	-8 194,13
022	Standesamt									
SA 0 / SA 1	(0) Nettoergebnis (21 - 22) / (1) Geldfluss operative Gebarung (31 – 32)				-2 600,00	-2 800,00	-3 213,59	-2 600,00	-2 800,00	-3 213,59
SA00	Saldo (00) Nettoergebnis nach Haushaltsrücklagen (Saldo 0 + Saldo 01)				-2 600,00	-2 800,00	-2 800,00			
SA2	Saldo (2) Geldfluss aus der Investiven Gebarung (33 – 34)							0,00	0,00	0,00
SA3	Saldo (3) Nettofinanzierungssaldo (Saldo 1 + Saldo 2)							-2 600,00	-2 800,00	-3 213,59
SA4	Saldo (4) Geldfluss aus der Finanzierungstätigkeit (35 – 36)							0,00	0,00	0,00
SA5	Saldo (5) Geldfluss aus der voranschlagswirksamen Gebarung (Saldo 3 + Saldo 4)							-2 600,00	-2 800,00	-3 213,59
022000	Standesamt									
Operative Gebarung										
SU 21 / 31	Summe Erträge / Einzahlungen operative Gebarung				0,00	0,00	0,00	0,00	0,00	0,00
1/022000/400000	Geringwertige Wirtschaftsgüter (GWG) 2221 3221 23				100,00	100,00	144,16	100,00	100,00	144,16
1/022000/400100	Verbrauchsgüter 2221 3221 23				200,00	200,00	25,00	200,00	200,00	25,00
1/022000/457000	Druckwerke 2221 3221 23				200,00	200,00	438,82	200,00	200,00	438,82
1/022000/510000	Geldbezüge R für VB (Angestellte) 2211 3211 20				1 600,00	1 600,00	1 892,13	1 600,00	1 600,00	1 892,13
1/022000/580000	Dienstgeberbeiträge zum Ausgleichsf für Familienbeihilfen 2212 3212 20				100,00	100,00	52,95	100,00	100,00	52,95
1/022000/582000	Sonstige Dienstgeberbeiträge zur sozialen Sicherheit/Krankenvers.BVA 2212 3212 20				0,00	300,00	392,53	0,00	300,00	392,53
1/022000/630000	Postdienste 2222 3222 24				0,00	100,00	100,00	0,00	100,00	100,00
1/022000/726000	Mitgliedsbeiträge an Institutionen 2225 3225 24				200,00	200,00	168,00	200,00	200,00	168,00
1/022000/728000	Entgelte für sonstige Leistungen 2225 3225				200,00	0,00	0,00	200,00	0,00	0,00
SU 22 / 32	Summe Aufwendungen / Auszahlungen operative Gebarung				2 600,00	2 800,00	3 213,59	2 600,00	2 800,00	3 213,59
SA 0 / SA 1	(0) Nettoergebnis (21 - 22) / (1) Geldfluss operative Gebarung (31 – 32)				-2 600,00	-2 800,00	-3 213,59	-2 600,00	-2 800,00	-3 213,59
SA01	Saldo (01) Haushaltsrücklagen (230 - 240)				0,00	0,00	0,00	0,00	0,00	0,00
SA00	Saldo (00) Nettoergebnis nach Haushaltsrücklagen (Saldo 0 + Saldo 01)				-2 600,00	-2 800,00	-3 213,59			
Investive Gebarung										
SU 33	Summe Einzahlungen investive Gebarung							0,00	0,00	0,00
SU 34	Summe Auszahlungen investive Gebarung							0,00	0,00	0,00
SA2	Saldo (2) Geldfluss aus der Investiven Gebarung (33 – 34)							0,00	0,00	0,00
SA3	Saldo (3) Nettofinanzierungssaldo (Saldo 1 + Saldo 2)							-2 600,00	-2 800,00	-3 213,59

		MVAG		VC QU	Ergebnisvoranschlag			Finanzierungsvoranschlag		
		EH	FH		VA 2026	VA 2025	RA 2024	VA 2026	VA 2025	RA 2024
Finanzierungstätigkeit										
SU 35	Summe Einzahlungen aus der Finanzierungstätigkeit							0,00	0,00	0,00
SU 36	Summe Auszahlungen aus der Finanzierungstätigkeit							0,00	0,00	0,00
SA4	Saldo (4) Geldfluss aus der Finanzierungstätigkeit (35 – 36)							0,00	0,00	0,00
SA5	Saldo (5) Geldfluss aus der voranschlagswirksamen Gebarung (Saldo 3 + Saldo 4)							-2 600,00	-2 800,00	-3 213,59

		MVAG VC QU			Ergebnisvoranschlag			Finanzierungsvoranschlag		
		EH	FH		VA 2026	VA 2025	RA 2024	VA 2026	VA 2025	RA 2024
024	Wahlamt									
SA 0 / SA 1	(0) Nettoergebnis (21 - 22) / (1) Geldfluss operative Gebarung (31 – 32)				600,00	-3 100,00	-5 530,54	600,00	-3 100,00	-4 880,54
SA00	Saldo (00) Nettoergebnis nach Haushaltsrücklagen (Saldo 0 + Saldo 01)				600,00	-3 100,00	-3 100,00			
SA2	Saldo (2) Geldfluss aus der Investiven Gebarung (33 – 34)							0,00	0,00	0,00
SA3	Saldo (3) Nettofinanzierungssaldo (Saldo 1 + Saldo 2)							600,00	-3 100,00	-4 880,54
SA4	Saldo (4) Geldfluss aus der Finanzierungstätigkeit (35 – 36)							0,00	0,00	0,00
SA5	Saldo (5) Geldfluss aus der voranschlagswirksamen Gebarung (Saldo 3 + Saldo 4)							600,00	-3 100,00	-4 880,54
024000	Wahlamt									
Operative Gebarung										
2/024000/816100	Kostenbeiträge (Kostenersätze) für sonstige Leistungen	2114	3114	13	600,00	1 000,00	2 837,17	600,00	1 000,00	2 837,17
SU 21 / 31	Summe Erträge / Einzahlungen operative Gebarung				600,00	1 000,00	2 837,17	600,00	1 000,00	2 837,17
1/024000/430000	Lebensmittel	2221	3221		0,00	200,00	204,92	0,00	200,00	204,92
1/024000/728000	Entgelte für sonstige Leistungen	2225	3225	24	0,00	3 900,00	8 162,79	0,00	3 900,00	7 512,79
SU 22 / 32	Summe Aufwendungen / Auszahlungen operative Gebarung				0,00	4 100,00	8 367,71	0,00	4 100,00	7 717,71
SA 0 / SA 1	(0) Nettoergebnis (21 - 22) / (1) Geldfluss operative Gebarung (31 – 32)				600,00	-3 100,00	-5 530,54	600,00	-3 100,00	-4 880,54
SA01	Saldo (01) Haushaltsrücklagen (230 - 240)				0,00	0,00	0,00	0,00	0,00	0,00
SA00	Saldo (00) Nettoergebnis nach Haushaltsrücklagen (Saldo 0 + Saldo 01)				600,00	-3 100,00	-5 530,54			
Investive Gebarung										
SU 33	Summe Einzahlungen investive Gebarung							0,00	0,00	0,00
SU 34	Summe Auszahlungen investive Gebarung							0,00	0,00	0,00
SA2	Saldo (2) Geldfluss aus der Investiven Gebarung (33 – 34)							0,00	0,00	0,00
SA3	Saldo (3) Nettofinanzierungssaldo (Saldo 1 + Saldo 2)							600,00	-3 100,00	-4 880,54
Finanzierungstätigkeit										
SU 35	Summe Einzahlungen aus der Finanzierungstätigkeit							0,00	0,00	0,00
SU 36	Summe Auszahlungen aus der Finanzierungstätigkeit							0,00	0,00	0,00
SA4	Saldo (4) Geldfluss aus der Finanzierungstätigkeit (35 – 36)							0,00	0,00	0,00
SA5	Saldo (5) Geldfluss aus der voranschlagswirksamen Gebarung (Saldo 3 + Saldo 4)							600,00	-3 100,00	-4 880,54

		MVAG VC QU			Ergebnisvoranschlag			Finanzierungsvoranschlag		
		EH	FH		VA 2026	VA 2025	RA 2024	VA 2026	VA 2025	RA 2024
025	Staatsbürgerschaft									
SA 0 / SA 1	(0) Nettoergebnis (21 - 22) / (1) Geldfluss operative Gebarung (31 – 32)				400,00	300,00	-100,00	400,00	300,00	-100,00
SA00	Saldo (00) Nettoergebnis nach Haushaltsrücklagen (Saldo 0 + Saldo 01)				400,00	300,00	300,00			
SA2	Saldo (2) Geldfluss aus der Investiven Gebarung (33 – 34)							0,00	0,00	0,00
SA3	Saldo (3) Nettofinanzierungssaldo (Saldo 1 + Saldo 2)							400,00	300,00	-100,00
SA4	Saldo (4) Geldfluss aus der Finanzierungstätigkeit (35 – 36)							0,00	0,00	0,00
SA5	Saldo (5) Geldfluss aus der voranschlagswirksamen Gebarung (Saldo 3 + Saldo 4)							400,00	300,00	-100,00
025000	Staatsbürgerschaft									
Operative Gebarung										
2/025000/861100	Transfers von Ländern, Landesfonds und Landeskammern	2121	3121	15	500,00	500,00	0,00	500,00	500,00	0,00
SU 21 / 31	Summe Erträge / Einzahlungen operative Gebarung				500,00	500,00	0,00	500,00	500,00	0,00
1/025000/400100	Verbrauchsgüter	2221	3221	23	100,00	100,00	0,00	100,00	100,00	0,00
1/025000/630000	Postdienste	2222	3222	24	0,00	100,00	100,00	0,00	100,00	100,00
SU 22 / 32	Summe Aufwendungen / Auszahlungen operative Gebarung				100,00	200,00	100,00	100,00	200,00	100,00
SA 0 / SA 1	(0) Nettoergebnis (21 - 22) / (1) Geldfluss operative Gebarung (31 – 32)				400,00	300,00	-100,00	400,00	300,00	-100,00
SA01	Saldo (01) Haushaltsrücklagen (230 - 240)				0,00	0,00	0,00	0,00	0,00	0,00
SA00	Saldo (00) Nettoergebnis nach Haushaltsrücklagen (Saldo 0 + Saldo 01)				400,00	300,00	-100,00			
Investive Gebarung										
SU 33	Summe Einzahlungen investive Gebarung							0,00	0,00	0,00
SU 34	Summe Auszahlungen investive Gebarung							0,00	0,00	0,00
SA2	Saldo (2) Geldfluss aus der Investiven Gebarung (33 – 34)							0,00	0,00	0,00
SA3	Saldo (3) Nettofinanzierungssaldo (Saldo 1 + Saldo 2)							400,00	300,00	-100,00
Finanzierungstätigkeit										
SU 35	Summe Einzahlungen aus der Finanzierungstätigkeit							0,00	0,00	0,00
SU 36	Summe Auszahlungen aus der Finanzierungstätigkeit							0,00	0,00	0,00
SA4	Saldo (4) Geldfluss aus der Finanzierungstätigkeit (35 – 36)							0,00	0,00	0,00
SA5	Saldo (5) Geldfluss aus der voranschlagswirksamen Gebarung (Saldo 3 + Saldo 4)							400,00	300,00	-100,00

		MVAG	VC QU	Ergebnisvoranschlag			Finanzierungsvoranschlag		
		EH	FH	VA 2026	VA 2025	RA 2024	VA 2026	VA 2025	RA 2024
03	Bauverwaltung								
SA 0 / SA 1	(0) Nettoergebnis (21 - 22) / (1) Geldfluss operative Gebarung (31 – 32)			-12 000,00	6 700,00	-23 950,66	-12 000,00	6 700,00	-23 671,06
SA00	Saldo (00) Nettoergebnis nach Haushaltsrücklagen (Saldo 0 + Saldo 01)			-12 000,00	6 700,00	6 700,00			
SA2	Saldo (2) Geldfluss aus der Investiven Gebarung (33 – 34)						0,00	0,00	0,00
SA3	Saldo (3) Nettofinanzierungssaldo (Saldo 1 + Saldo 2)						-12 000,00	6 700,00	-23 671,06
SA4	Saldo (4) Geldfluss aus der Finanzierungstätigkeit (35 – 36)						0,00	0,00	0,00
SA5	Saldo (5) Geldfluss aus der voranschlagswirksamen Gebarung (Saldo 3 + Saldo 4)						-12 000,00	6 700,00	-23 671,06
030	Bauamt								
SA 0 / SA 1	(0) Nettoergebnis (21 - 22) / (1) Geldfluss operative Gebarung (31 – 32)			-2 000,00	-3 000,00	-2 655,60	-2 000,00	-3 000,00	-2 655,60
SA00	Saldo (00) Nettoergebnis nach Haushaltsrücklagen (Saldo 0 + Saldo 01)			-2 000,00	-3 000,00	-3 000,00			
SA2	Saldo (2) Geldfluss aus der Investiven Gebarung (33 – 34)						0,00	0,00	0,00
SA3	Saldo (3) Nettofinanzierungssaldo (Saldo 1 + Saldo 2)						-2 000,00	-3 000,00	-2 655,60
SA4	Saldo (4) Geldfluss aus der Finanzierungstätigkeit (35 – 36)						0,00	0,00	0,00
SA5	Saldo (5) Geldfluss aus der voranschlagswirksamen Gebarung (Saldo 3 + Saldo 4)						-2 000,00	-3 000,00	-2 655,60
030000	Bauamt								
Operative Gebarung									
SU 21 / 31	Summe Erträge / Einzahlungen operative Gebarung			0,00	0,00	0,00	0,00	0,00	0,00
1/030000/728000	Entgelte f. sonst. Leistungen	2225	3225	24	2 000,00	3 000,00	2 655,60	2 000,00	3 000,00
SU 22 / 32	Summe Aufwendungen / Auszahlungen operative Gebarung				2 000,00	3 000,00	2 655,60	2 000,00	3 000,00
SA 0 / SA 1	(0) Nettoergebnis (21 - 22) / (1) Geldfluss operative Gebarung (31 – 32)				-2 000,00	-3 000,00	-2 655,60	-2 000,00	-3 000,00
SA01	Saldo (01) Haushaltsrücklagen (230 - 240)				0,00	0,00	0,00	0,00	0,00
SA00	Saldo (00) Nettoergebnis nach Haushaltsrücklagen (Saldo 0 + Saldo 01)				-2 000,00	-3 000,00	-2 655,60		
Investive Gebarung									
SU 33	Summe Einzahlungen investive Gebarung						0,00	0,00	0,00
SU 34	Summe Auszahlungen investive Gebarung						0,00	0,00	0,00
SA2	Saldo (2) Geldfluss aus der Investiven Gebarung (33 – 34)						0,00	0,00	0,00
SA3	Saldo (3) Nettofinanzierungssaldo (Saldo 1 + Saldo 2)						-2 000,00	-3 000,00	-2 655,60
Finanzierungstätigkeit									
SU 35	Summe Einzahlungen aus der Finanzierungstätigkeit						0,00	0,00	0,00
SU 36	Summe Auszahlungen aus der Finanzierungstätigkeit						0,00	0,00	0,00
SA4	Saldo (4) Geldfluss aus der Finanzierungstätigkeit (35 – 36)						0,00	0,00	0,00
SA5	Saldo (5) Geldfluss aus der voranschlagswirksamen Gebarung (Saldo 3 + Saldo 4)						-2 000,00	-3 000,00	-2 655,60

		MVAG VC QU			Ergebnisvoranschlag			Finanzierungsvoranschlag		
		EH	FH		VA 2026	VA 2025	RA 2024	VA 2026	VA 2025	RA 2024
031	Amt für Raumordnung und Raumplanung									
SA 0 / SA 1	(0) Nettoergebnis (21 - 22) / (1) Geldfluss operative Gebarung (31 – 32)				-10 000,00	9 700,00	-21 295,06	-10 000,00	9 700,00	-21 015,46
SA00	Saldo (00) Nettoergebnis nach Haushaltsrücklagen (Saldo 0 + Saldo 01)				-10 000,00	9 700,00	9 700,00			
SA2	Saldo (2) Geldfluss aus der Investiven Gebarung (33 – 34)							0,00	0,00	0,00
SA3	Saldo (3) Nettofinanzierungssaldo (Saldo 1 + Saldo 2)							-10 000,00	9 700,00	-21 015,46
SA4	Saldo (4) Geldfluss aus der Finanzierungstätigkeit (35 – 36)							0,00	0,00	0,00
SA5	Saldo (5) Geldfluss aus der voranschlagswirksamen Gebarung (Saldo 3 + Saldo 4)							-10 000,00	9 700,00	-21 015,46
031000	Amt f.Raumordnung u.Raumplanung									
Operative Gebarung										
2/031000/861110	Transfers von Ländern, Landesfonds und Landeskammern	2121	3121	15	0,00	15 700,00	0,00	0,00	15 700,00	0,00
SU 21 / 31	Summe Erträge / Einzahlungen operative Gebarung				0,00	15 700,00	0,00	0,00	15 700,00	0,00
1/031000/728000	Entgelte f. sonst. Leistungen	2225	3225	24	10 000,00	6 000,00	21 295,06	10 000,00	6 000,00	21 015,46
SU 22 / 32	Summe Aufwendungen / Auszahlungen operative Gebarung				10 000,00	6 000,00	21 295,06	10 000,00	6 000,00	21 015,46
SA 0 / SA 1	(0) Nettoergebnis (21 - 22) / (1) Geldfluss operative Gebarung (31 – 32)				-10 000,00	9 700,00	-21 295,06	-10 000,00	9 700,00	-21 015,46
SA01	Saldo (01) Haushaltsrücklagen (230 - 240)				0,00	0,00	0,00	0,00	0,00	0,00
SA00	Saldo (00) Nettoergebnis nach Haushaltsrücklagen (Saldo 0 + Saldo 01)				-10 000,00	9 700,00	-21 295,06			
Investive Gebarung										
SU 33	Summe Einzahlungen investive Gebarung							0,00	0,00	0,00
SU 34	Summe Auszahlungen investive Gebarung							0,00	0,00	0,00
SA2	Saldo (2) Geldfluss aus der Investiven Gebarung (33 – 34)							0,00	0,00	0,00
SA3	Saldo (3) Nettofinanzierungssaldo (Saldo 1 + Saldo 2)							-10 000,00	9 700,00	-21 015,46
Finanzierungstätigkeit										
SU 35	Summe Einzahlungen aus der Finanzierungstätigkeit							0,00	0,00	0,00
SU 36	Summe Auszahlungen aus der Finanzierungstätigkeit							0,00	0,00	0,00
SA4	Saldo (4) Geldfluss aus der Finanzierungstätigkeit (35 – 36)							0,00	0,00	0,00
SA5	Saldo (5) Geldfluss aus der voranschlagswirksamen Gebarung (Saldo 3 + Saldo 4)							-10 000,00	9 700,00	-21 015,46

		MVAG	VC QU	Ergebnisvoranschlag			Finanzierungsvoranschlag			
		EH	FH	VA 2026	VA 2025	RA 2024	VA 2026	VA 2025	RA 2024	
06	Sonstige Maßnahmen									
SA 0 / SA 1	(0) Nettoergebnis (21 - 22) / (1) Geldfluss operative Gebarung (31 – 32)			-5 700,00	-5 600,00	-6 248,38	-5 700,00	-5 600,00	-6 248,38	
SA00	Saldo (00) Nettoergebnis nach Haushaltsrücklagen (Saldo 0 + Saldo 01)			-5 700,00	-5 600,00	-5 600,00				
SA2	Saldo (2) Geldfluss aus der Investiven Gebarung (33 – 34)						0,00	0,00	0,00	
SA3	Saldo (3) Nettofinanzierungssaldo (Saldo 1 + Saldo 2)						-5 700,00	-5 600,00	-6 248,38	
SA4	Saldo (4) Geldfluss aus der Finanzierungstätigkeit (35 – 36)						0,00	0,00	0,00	
SA5	Saldo (5) Geldfluss aus der voranschlagswirksamen Gebarung (Saldo 3 + Saldo 4)						-5 700,00	-5 600,00	-6 248,38	
060	Beiträge an Verbände, Vereine oder sonstige Organisationen									
SA 0 / SA 1	(0) Nettoergebnis (21 - 22) / (1) Geldfluss operative Gebarung (31 – 32)			-5 700,00	-5 600,00	-6 248,38	-5 700,00	-5 600,00	-6 248,38	
SA00	Saldo (00) Nettoergebnis nach Haushaltsrücklagen (Saldo 0 + Saldo 01)			-5 700,00	-5 600,00	-5 600,00				
SA2	Saldo (2) Geldfluss aus der Investiven Gebarung (33 – 34)						0,00	0,00	0,00	
SA3	Saldo (3) Nettofinanzierungssaldo (Saldo 1 + Saldo 2)						-5 700,00	-5 600,00	-6 248,38	
SA4	Saldo (4) Geldfluss aus der Finanzierungstätigkeit (35 – 36)						0,00	0,00	0,00	
SA5	Saldo (5) Geldfluss aus der voranschlagswirksamen Gebarung (Saldo 3 + Saldo 4)						-5 700,00	-5 600,00	-6 248,38	
060000	Beiträge an Verbände,Vereine u.sons Organisationen									
Operative Gebarung										
SU 21 / 31	Summe Erträge / Einzahlungen operative Gebarung			0,00	0,00	0,00	0,00	0,00	0,00	
1/060000/726100	Mitgliedsbeiträge an Institutionen (Gemeindebund)	2225	3225	24	2 700,00	2 600,00	3 485,88	2 700,00	2 600,00	3 485,88
1/060000/757000	Lfde.Transferz. an private Institutionen	2234	3234	27	3 000,00	3 000,00	2 762,50	3 000,00	3 000,00	2 762,50
SU 22 / 32	Summe Aufwendungen / Auszahlungen operative Gebarung			5 700,00	5 600,00	6 248,38	5 700,00	5 600,00	6 248,38	
SA 0 / SA 1	(0) Nettoergebnis (21 - 22) / (1) Geldfluss operative Gebarung (31 – 32)			-5 700,00	-5 600,00	-6 248,38	-5 700,00	-5 600,00	-6 248,38	
SA01	Saldo (01) Haushaltsrücklagen (230 - 240)			0,00	0,00	0,00	0,00	0,00	0,00	
SA00	Saldo (00) Nettoergebnis nach Haushaltsrücklagen (Saldo 0 + Saldo 01)			-5 700,00	-5 600,00	-6 248,38				
Investive Gebarung										
SU 33	Summe Einzahlungen investive Gebarung						0,00	0,00	0,00	
SU 34	Summe Auszahlungen investive Gebarung						0,00	0,00	0,00	
SA2	Saldo (2) Geldfluss aus der Investiven Gebarung (33 – 34)						0,00	0,00	0,00	
SA3	Saldo (3) Nettofinanzierungssaldo (Saldo 1 + Saldo 2)						-5 700,00	-5 600,00	-6 248,38	
Finanzierungstätigkeit										
SU 35	Summe Einzahlungen aus der Finanzierungstätigkeit						0,00	0,00	0,00	
SU 36	Summe Auszahlungen aus der Finanzierungstätigkeit						0,00	0,00	0,00	
SA4	Saldo (4) Geldfluss aus der Finanzierungstätigkeit (35 – 36)						0,00	0,00	0,00	
SA5	Saldo (5) Geldfluss aus der voranschlagswirksamen Gebarung (Saldo 3 + Saldo 4)						-5 700,00	-5 600,00	-6 248,38	

		MVAG	VC QU	Ergebnisvoranschlag			Finanzierungsvoranschlag		
		EH	FH	VA 2026	VA 2025	RA 2024	VA 2026	VA 2025	RA 2024
07	Verfügun								
SA 0 / SA 1	(0) Nettoergebnis (21 - 22) / (1) Geldfluss operative Gebarung (31 – 32)			-2 100,00	-2 000,00	-1 808,50	-2 100,00	-2 000,00	-1 808,50
SA00	Saldo (00) Nettoergebnis nach Haushaltsrücklagen (Saldo 0 + Saldo 01)			-2 100,00	-2 000,00	-2 000,00			
SA2	Saldo (2) Geldfluss aus der Investiven Gebarung (33 – 34)						0,00	0,00	0,00
SA3	Saldo (3) Nettofinanzierungssaldo (Saldo 1 + Saldo 2)						-2 100,00	-2 000,00	-1 808,50
SA4	Saldo (4) Geldfluss aus der Finanzierungstätigkeit (35 – 36)						0,00	0,00	0,00
SA5	Saldo (5) Geldfluss aus der voranschlagswirksamen Gebarung (Saldo 3 + Saldo 4)						-2 100,00	-2 000,00	-1 808,50
070	Verfügun								
SA 0 / SA 1	(0) Nettoergebnis (21 - 22) / (1) Geldfluss operative Gebarung (31 – 32)			-2 100,00	-2 000,00	-1 808,50	-2 100,00	-2 000,00	-1 808,50
SA00	Saldo (00) Nettoergebnis nach Haushaltsrücklagen (Saldo 0 + Saldo 01)			-2 100,00	-2 000,00	-2 000,00			
SA2	Saldo (2) Geldfluss aus der Investiven Gebarung (33 – 34)						0,00	0,00	0,00
SA3	Saldo (3) Nettofinanzierungssaldo (Saldo 1 + Saldo 2)						-2 100,00	-2 000,00	-1 808,50
SA4	Saldo (4) Geldfluss aus der Finanzierungstätigkeit (35 – 36)						0,00	0,00	0,00
SA5	Saldo (5) Geldfluss aus der voranschlagswirksamen Gebarung (Saldo 3 + Saldo 4)						-2 100,00	-2 000,00	-1 808,50
070000	Verfügun								
Operative Gebarung									
SU 21 / 31	Summe Erträge / Einzahlungen operative Gebarung			0,00	0,00	0,00	0,00	0,00	0,00
1/070000/729500	Sonstige Ausgaben - Verfügungsmittel 2225 3225 24			2 100,00	2 000,00	1 808,50	2 100,00	2 000,00	1 808,50
SU 22 / 32	Summe Aufwendungen / Auszahlungen operative Gebarung			2 100,00	2 000,00	1 808,50	2 100,00	2 000,00	1 808,50
SA 0 / SA 1	(0) Nettoergebnis (21 - 22) / (1) Geldfluss operative Gebarung (31 – 32)			-2 100,00	-2 000,00	-1 808,50	-2 100,00	-2 000,00	-1 808,50
SA01	Saldo (01) Haushaltsrücklagen (230 - 240)			0,00	0,00	0,00	0,00	0,00	0,00
SA00	Saldo (00) Nettoergebnis nach Haushaltsrücklagen (Saldo 0 + Saldo 01)			-2 100,00	-2 000,00	-1 808,50			
Investive Gebarung									
SU 33	Summe Einzahlungen investive Gebarung						0,00	0,00	0,00
SU 34	Summe Auszahlungen investive Gebarung						0,00	0,00	0,00
SA2	Saldo (2) Geldfluss aus der Investiven Gebarung (33 – 34)						0,00	0,00	0,00
SA3	Saldo (3) Nettofinanzierungssaldo (Saldo 1 + Saldo 2)						-2 100,00	-2 000,00	-1 808,50
Finanzierungstätigkeit									
SU 35	Summe Einzahlungen aus der Finanzierungstätigkeit						0,00	0,00	0,00
SU 36	Summe Auszahlungen aus der Finanzierungstätigkeit						0,00	0,00	0,00
SA4	Saldo (4) Geldfluss aus der Finanzierungstätigkeit (35 – 36)						0,00	0,00	0,00
SA5	Saldo (5) Geldfluss aus der voranschlagswirksamen Gebarung (Saldo 3 + Saldo 4)						-2 100,00	-2 000,00	-1 808,50

		MVAG	VC QU	Ergebnisvoranschlag			Finanzierungsvoranschlag		
		EH	FH	VA 2026	VA 2025	RA 2024	VA 2026	VA 2025	RA 2024
09	Personalbetreuung								
SA 0 / SA 1	(0) Nettoergebnis (21 - 22) / (1) Geldfluss operative Gebarung (31 – 32)			-10 000,00	-10 000,00	-10 259,27	-10 000,00	-10 000,00	-10 022,27
SA00	Saldo (00) Nettoergebnis nach Haushaltsrücklagen (Saldo 0 + Saldo 01)			-10 000,00	-10 000,00	-10 000,00			
SA2	Saldo (2) Geldfluss aus der Investiven Gebarung (33 – 34)						0,00	0,00	0,00
SA3	Saldo (3) Nettofinanzierungssaldo (Saldo 1 + Saldo 2)						-10 000,00	-10 000,00	-10 022,27
SA4	Saldo (4) Geldfluss aus der Finanzierungstätigkeit (35 – 36)						0,00	0,00	0,00
SA5	Saldo (5) Geldfluss aus der voranschlagswirksamen Gebarung (Saldo 3 + Saldo 4)						-10 000,00	-10 000,00	-10 022,27
091	Personalausbildung und Personalfortbildung								
SA 0 / SA 1	(0) Nettoergebnis (21 - 22) / (1) Geldfluss operative Gebarung (31 – 32)			-6 000,00	-6 000,00	-5 803,76	-6 000,00	-6 000,00	-5 666,76
SA00	Saldo (00) Nettoergebnis nach Haushaltsrücklagen (Saldo 0 + Saldo 01)			-6 000,00	-6 000,00	-6 000,00			
SA2	Saldo (2) Geldfluss aus der Investiven Gebarung (33 – 34)						0,00	0,00	0,00
SA3	Saldo (3) Nettofinanzierungssaldo (Saldo 1 + Saldo 2)						-6 000,00	-6 000,00	-5 666,76
SA4	Saldo (4) Geldfluss aus der Finanzierungstätigkeit (35 – 36)						0,00	0,00	0,00
SA5	Saldo (5) Geldfluss aus der voranschlagswirksamen Gebarung (Saldo 3 + Saldo 4)						-6 000,00	-6 000,00	-5 666,76
091000	Personalausbildung und Personalfort								
Operative Gebarung									
SU 21 / 31	Summe Erträge / Einzahlungen operative Gebarung			0,00	0,00	0,00	0,00	0,00	0,00
1/091000/728000	Entgelte f. sonst. Leistungen	2225	3225	24	6 000,00	6 000,00	5 803,76	6 000,00	5 666,76
SU 22 / 32	Summe Aufwendungen / Auszahlungen operative Gebarung			6 000,00	6 000,00	5 803,76	6 000,00	6 000,00	5 666,76
SA 0 / SA 1	(0) Nettoergebnis (21 - 22) / (1) Geldfluss operative Gebarung (31 – 32)			-6 000,00	-6 000,00	-5 803,76	-6 000,00	-6 000,00	-5 666,76
SA01	Saldo (01) Haushaltsrücklagen (230 - 240)			0,00	0,00	0,00	0,00	0,00	0,00
SA00	Saldo (00) Nettoergebnis nach Haushaltsrücklagen (Saldo 0 + Saldo 01)			-6 000,00	-6 000,00	-5 803,76			
Investive Gebarung									
SU 33	Summe Einzahlungen investive Gebarung						0,00	0,00	0,00
SU 34	Summe Auszahlungen investive Gebarung						0,00	0,00	0,00
SA2	Saldo (2) Geldfluss aus der Investiven Gebarung (33 – 34)						0,00	0,00	0,00
SA3	Saldo (3) Nettofinanzierungssaldo (Saldo 1 + Saldo 2)						-6 000,00	-6 000,00	-5 666,76
Finanzierungstätigkeit									
SU 35	Summe Einzahlungen aus der Finanzierungstätigkeit						0,00	0,00	0,00
SU 36	Summe Auszahlungen aus der Finanzierungstätigkeit						0,00	0,00	0,00
SA4	Saldo (4) Geldfluss aus der Finanzierungstätigkeit (35 – 36)						0,00	0,00	0,00
SA5	Saldo (5) Geldfluss aus der voranschlagswirksamen Gebarung (Saldo 3 + Saldo 4)						-6 000,00	-6 000,00	-5 666,76

		MVAG	VC QU	Ergebnisvoranschlag			Finanzierungsvoranschlag		
		EH	FH	VA 2026	VA 2025	RA 2024	VA 2026	VA 2025	RA 2024
094	Gemeinschaftspflege								
SA 0 / SA 1	(0) Nettoergebnis (21 - 22) / (1) Geldfluss operative Gebarung (31 – 32)			-4 000,00	-4 000,00	-4 455,51	-4 000,00	-4 000,00	-4 355,51
SA00	Saldo (00) Nettoergebnis nach Haushaltsrücklagen (Saldo 0 + Saldo 01)			-4 000,00	-4 000,00	-4 000,00			
SA2	Saldo (2) Geldfluss aus der Investiven Gebarung (33 – 34)						0,00	0,00	0,00
SA3	Saldo (3) Nettofinanzierungssaldo (Saldo 1 + Saldo 2)						-4 000,00	-4 000,00	-4 355,51
SA4	Saldo (4) Geldfluss aus der Finanzierungstätigkeit (35 – 36)						0,00	0,00	0,00
SA5	Saldo (5) Geldfluss aus der voranschlagswirksamen Gebarung (Saldo 3 + Saldo 4)						-4 000,00	-4 000,00	-4 355,51
094000	Gemeinschaftspflege								
Operative Gebarung									
SU 21 / 31	Summe Erträge / Einzahlungen operative Gebarung			0,00	0,00	0,00	0,00	0,00	0,00
1/094000/728000	Entgelte f. sonst. Leistungen	2225	3225	24	4 000,00	4 000,00	4 455,51	4 000,00	4 355,51
SU 22 / 32	Summe Aufwendungen / Auszahlungen operative Gebarung			4 000,00	4 000,00	4 455,51	4 000,00	4 000,00	4 355,51
SA 0 / SA 1	(0) Nettoergebnis (21 - 22) / (1) Geldfluss operative Gebarung (31 – 32)			-4 000,00	-4 000,00	-4 455,51	-4 000,00	-4 000,00	-4 355,51
SA01	Saldo (01) Haushaltsrücklagen (230 - 240)			0,00	0,00	0,00	0,00	0,00	0,00
SA00	Saldo (00) Nettoergebnis nach Haushaltsrücklagen (Saldo 0 + Saldo 01)			-4 000,00	-4 000,00	-4 455,51			
Investive Gebarung									
SU 33	Summe Einzahlungen investive Gebarung						0,00	0,00	0,00
SU 34	Summe Auszahlungen investive Gebarung						0,00	0,00	0,00
SA2	Saldo (2) Geldfluss aus der Investiven Gebarung (33 – 34)						0,00	0,00	0,00
SA3	Saldo (3) Nettofinanzierungssaldo (Saldo 1 + Saldo 2)						-4 000,00	-4 000,00	-4 355,51
Finanzierungstätigkeit									
SU 35	Summe Einzahlungen aus der Finanzierungstätigkeit						0,00	0,00	0,00
SU 36	Summe Auszahlungen aus der Finanzierungstätigkeit						0,00	0,00	0,00
SA4	Saldo (4) Geldfluss aus der Finanzierungstätigkeit (35 – 36)						0,00	0,00	0,00
SA5	Saldo (5) Geldfluss aus der voranschlagswirksamen Gebarung (Saldo 3 + Saldo 4)						-4 000,00	-4 000,00	-4 355,51

		MVAG	VC QU	Ergebnisvoranschlag			Finanzierungsvoranschlag		
		EH	FH	VA 2026	VA 2025	RA 2024	VA 2026	VA 2025	RA 2024
1 Öffentliche Ordnung und Sicherheit									
SA 0 / SA 1	(0) Nettoergebnis (21 - 22) / (1) Geldfluss operative Gebarung (31 – 32)			-58 100,00	-57 900,00	-58 248,07	-58 100,00	-22 900,00	-26 073,07
SA00	Saldo (00) Nettoergebnis nach Haushaltsrücklagen (Saldo 0 + Saldo 01)			-58 100,00	-57 900,00	-57 900,00			
SA2	Saldo (2) Geldfluss aus der Investiven Gebarung (33 – 34)						0,00	-35 000,00	-32 000,00
SA3	Saldo (3) Nettofinanzierungssaldo (Saldo 1 + Saldo 2)						-58 100,00	-57 900,00	-58 073,07
SA4	Saldo (4) Geldfluss aus der Finanzierungstätigkeit (35 – 36)						0,00	0,00	0,00
SA5	Saldo (5) Geldfluss aus der voranschlagswirksamen Gebarung (Saldo 3 + Saldo 4)						-58 100,00	-57 900,00	-58 073,07
13 Sonderpolizei									
SA 0 / SA 1	(0) Nettoergebnis (21 - 22) / (1) Geldfluss operative Gebarung (31 – 32)			-2 000,00	-2 000,00	-1 462,60	-2 000,00	-2 000,00	-1 287,60
SA00	Saldo (00) Nettoergebnis nach Haushaltsrücklagen (Saldo 0 + Saldo 01)			-2 000,00	-2 000,00	-2 000,00			
SA2	Saldo (2) Geldfluss aus der Investiven Gebarung (33 – 34)						0,00	0,00	0,00
SA3	Saldo (3) Nettofinanzierungssaldo (Saldo 1 + Saldo 2)						-2 000,00	-2 000,00	-1 287,60
SA4	Saldo (4) Geldfluss aus der Finanzierungstätigkeit (35 – 36)						0,00	0,00	0,00
SA5	Saldo (5) Geldfluss aus der voranschlagswirksamen Gebarung (Saldo 3 + Saldo 4)						-2 000,00	-2 000,00	-1 287,60
132 Gesundheitspolizei									
SA 0 / SA 1	(0) Nettoergebnis (21 - 22) / (1) Geldfluss operative Gebarung (31 – 32)			-2 000,00	-2 000,00	-1 462,60	-2 000,00	-2 000,00	-1 287,60
SA00	Saldo (00) Nettoergebnis nach Haushaltsrücklagen (Saldo 0 + Saldo 01)			-2 000,00	-2 000,00	-2 000,00			
SA2	Saldo (2) Geldfluss aus der Investiven Gebarung (33 – 34)						0,00	0,00	0,00
SA3	Saldo (3) Nettofinanzierungssaldo (Saldo 1 + Saldo 2)						-2 000,00	-2 000,00	-1 287,60
SA4	Saldo (4) Geldfluss aus der Finanzierungstätigkeit (35 – 36)						0,00	0,00	0,00
SA5	Saldo (5) Geldfluss aus der voranschlagswirksamen Gebarung (Saldo 3 + Saldo 4)						-2 000,00	-2 000,00	-1 287,60
132000 Gesundheitspolizei									
Operative Gebarung									
SU 21 / 31	Summe Erträge / Einzahlungen operative Gebarung			0,00	0,00	0,00	0,00	0,00	0,00
1/132000/728000	Entgelte f. sonst. Leistungen (Totenbeschau)	2225	3225	24	2 000,00	2 000,00	1 462,60	2 000,00	2 000,00
SU 22 / 32	Summe Aufwendungen / Auszahlungen operative Gebarung				2 000,00	2 000,00	1 462,60	2 000,00	2 000,00
SA 0 / SA 1	(0) Nettoergebnis (21 - 22) / (1) Geldfluss operative Gebarung (31 – 32)				-2 000,00	-2 000,00	-1 462,60	-2 000,00	-1 287,60
SA01	Saldo (01) Haushaltsrücklagen (230 - 240)				0,00	0,00	0,00	0,00	0,00
SA00	Saldo (00) Nettoergebnis nach Haushaltsrücklagen (Saldo 0 + Saldo 01)				-2 000,00	-2 000,00	-1 462,60		
Investive Gebarung									
SU 33	Summe Einzahlungen investive Gebarung						0,00	0,00	0,00
SU 34	Summe Auszahlungen investive Gebarung						0,00	0,00	0,00
SA2	Saldo (2) Geldfluss aus der Investiven Gebarung (33 – 34)						0,00	0,00	0,00
SA3	Saldo (3) Nettofinanzierungssaldo (Saldo 1 + Saldo 2)						-2 000,00	-2 000,00	-1 287,60
Finanzierungstätigkeit									

		MVAG		VC QU	Ergebnisvoranschlag			Finanzierungsvoranschlag		
		EH	FH		VA 2026	VA 2025	RA 2024	VA 2026	VA 2025	RA 2024
SU 35	Summe Einzahlungen aus der Finanzierungstätigkeit							0,00	0,00	0,00
SU 36	Summe Auszahlungen aus der Finanzierungstätigkeit							0,00	0,00	0,00
SA4	Saldo (4) Geldfluss aus der Finanzierungstätigkeit (35 – 36)							0,00	0,00	0,00
SA5	Saldo (5) Geldfluss aus der voranschlagswirksamen Gebarung (Saldo 3 + Saldo 4)							-2 000,00	-2 000,00	-1 287,60
16	Feuerwehrwesen									
SA 0 / SA 1	(0) Nettoergebnis (21 - 22) / (1) Geldfluss operative Gebarung (31 – 32)				-55 900,00	-55 700,00	-56 348,51	-55 900,00	-20 700,00	-24 348,51
SA00	Saldo (00) Nettoergebnis nach Haushaltsrücklagen (Saldo 0 + Saldo 01)				-55 900,00	-55 700,00	-55 700,00			
SA2	Saldo (2) Geldfluss aus der Investiven Gebarung (33 – 34)							0,00	-35 000,00	-32 000,00
SA3	Saldo (3) Nettofinanzierungssaldo (Saldo 1 + Saldo 2)							-55 900,00	-55 700,00	-56 348,51
SA4	Saldo (4) Geldfluss aus der Finanzierungstätigkeit (35 – 36)							0,00	0,00	0,00
SA5	Saldo (5) Geldfluss aus der voranschlagswirksamen Gebarung (Saldo 3 + Saldo 4)							-55 900,00	-55 700,00	-56 348,51
163	Freiwillige Feuerwehren									
SA 0 / SA 1	(0) Nettoergebnis (21 - 22) / (1) Geldfluss operative Gebarung (31 – 32)				-55 900,00	-55 700,00	-56 348,51	-55 900,00	-20 700,00	-24 348,51
SA00	Saldo (00) Nettoergebnis nach Haushaltsrücklagen (Saldo 0 + Saldo 01)				-55 900,00	-55 700,00	-55 700,00			
SA2	Saldo (2) Geldfluss aus der Investiven Gebarung (33 – 34)							0,00	-35 000,00	-32 000,00
SA3	Saldo (3) Nettofinanzierungssaldo (Saldo 1 + Saldo 2)							-55 900,00	-55 700,00	-56 348,51
SA4	Saldo (4) Geldfluss aus der Finanzierungstätigkeit (35 – 36)							0,00	0,00	0,00
SA5	Saldo (5) Geldfluss aus der voranschlagswirksamen Gebarung (Saldo 3 + Saldo 4)							-55 900,00	-55 700,00	-56 348,51
163000	Freiwillige Feuerwehr Södingberg									
Operative Gebarung										
6/163000/871200	Kapitaltransfers aus Gemeinde-Bedarfszuweisungsmittel	2121	3121	3 33	0,00	35 000,00	0,00	0,00	35 000,00	0,00
SU 21 / 31	Summe Erträge / Einzahlungen operative Gebarung				0,00	35 000,00	0,00	0,00	35 000,00	0,00
1/163000/670000	Versicherungen	2222	3222	24	700,00	700,00	983,73	700,00	700,00	983,73
1/163000/754200	Laufende Transferzahlungen an sonst Träger des öffentlichen Rechtes	2231	3231	26	25 000,00	25 000,00	25 000,00	25 000,00	25 000,00	25 000,00
1/163000/754201	Laufende Transferzahlungen an sonst Träger des öffentlichen Rechtes	2231	3231	26	2 200,00	2 100,00	2 062,64	2 200,00	2 100,00	2 062,64
5/163000/774000	Kapitaltransfers an sonstige Träger des öffentlichen Rechtes	2231		3 43	0,00	35 000,00	0,00	0,00	0,00	0,00
SU 22 / 32	Summe Aufwendungen / Auszahlungen operative Gebarung				27 900,00	62 800,00	28 046,37	27 900,00	27 800,00	28 046,37
SA 0 / SA 1	(0) Nettoergebnis (21 - 22) / (1) Geldfluss operative Gebarung (31 – 32)				-27 900,00	-27 800,00	-28 046,37	-27 900,00	7 200,00	-28 046,37
2/163000/894200	Entnahmen von zweckgebundenen Haushaltsrücklagen	2301			0,00	35 000,00	0,00	0,00	0,00	0,00
1/163000/794200	Zuweisung an zweckgebundene Haushaltsrücklagen	2401			0,00	35 000,00	0,00	0,00	0,00	0,00
SA01	Saldo (01) Haushaltsrücklagen (230 - 240)				0,00	0,00	0,00	0,00	0,00	0,00
SA00	Saldo (00) Nettoergebnis nach Haushaltsrücklagen (Saldo 0 + Saldo 01)				-27 900,00	-27 800,00	-28 046,37			

		MVAG	VC QU	Ergebnisvoranschlag			Finanzierungsvoranschlag		
		EH	FH	VA 2026	VA 2025	RA 2024	VA 2026	VA 2025	RA 2024
Investive Gebarung									
SU 33	Summe Einzahlungen investive Gebarung						0,00	0,00	0,00
5/163000/774000	Kapitaltransfers an sonstige Träger des öffentlichen Rechts	3431	3 43	0,00	0,00	0,00	0,00	35 000,00	0,00
SU 34	Summe Auszahlungen investive Gebarung						0,00	35 000,00	0,00
SA2	Saldo (2) Geldfluss aus der Investiven Gebarung (33 – 34)						0,00	-35 000,00	0,00
SA3	Saldo (3) Nettofinanzierungssaldo (Saldo 1 + Saldo 2)						-27 900,00	-27 800,00	-28 046,37
Finanzierungstätigkeit									
SU 35	Summe Einzahlungen aus der Finanzierungstätigkeit						0,00	0,00	0,00
SU 36	Summe Auszahlungen aus der Finanzierungstätigkeit						0,00	0,00	0,00
SA4	Saldo (4) Geldfluss aus der Finanzierungstätigkeit (35 – 36)						0,00	0,00	0,00
SA5	Saldo (5) Geldfluss aus der voranschlagswirksamen Gebarung (Saldo 3 + Saldo 4)						-27 900,00	-27 800,00	-28 046,37
163001 Freiwillige Feuerwehren Einsatzbekleidung									
Operative Gebarung									
6/163001/871200	Kapitaltransfers aus Gemeinde-Bedarfszuweisungsmitteln	2121	3121 3	0,00	0,00	4 000,00	0,00	0,00	4 000,00
SU 21 / 31	Summe Erträge / Einzahlungen operative Gebarung			0,00	0,00	4 000,00	0,00	0,00	4 000,00
5/163001/774000	Kapitaltransfers an sonstige Träger des öffentlichen Rechts	2231	3	0,00	0,00	4 000,00	0,00	0,00	0,00
SU 22 / 32	Summe Aufwendungen / Auszahlungen operative Gebarung			0,00	0,00	4 000,00	0,00	0,00	0,00
SA 0 / SA 1	(0) Nettoergebnis (21 - 22) / (1) Geldfluss operative Gebarung (31 – 32)			0,00	0,00	0,00	0,00	0,00	4 000,00
2/163001/894200	Entnahmen von zweckgebundenen Haushaltsrücklagen	2301		0,00	0,00	4 000,00	0,00	0,00	0,00
1/163001/794200	Zuweisungen an zweckgebundene Haushaltsrücklagen	2401		0,00	0,00	4 000,00	0,00	0,00	0,00
SA01	Saldo (01) Haushaltsrücklagen (230 - 240)			0,00	0,00	0,00	0,00	0,00	0,00
SA00	Saldo (00) Nettoergebnis nach Haushaltsrücklagen (Saldo 0 + Saldo 01)			0,00	0,00	0,00			
Investive Gebarung									
SU 33	Summe Einzahlungen investive Gebarung						0,00	0,00	0,00
5/163001/774000	Kapitaltransfers an sonstige Träger des öffentlichen Rechts	3431	3	0,00	0,00	0,00	0,00	0,00	4 000,00
SU 34	Summe Auszahlungen investive Gebarung						0,00	0,00	4 000,00
SA2	Saldo (2) Geldfluss aus der Investiven Gebarung (33 – 34)						0,00	0,00	-4 000,00
SA3	Saldo (3) Nettofinanzierungssaldo (Saldo 1 + Saldo 2)						0,00	0,00	0,00
Finanzierungstätigkeit									
SU 35	Summe Einzahlungen aus der Finanzierungstätigkeit						0,00	0,00	0,00
SU 36	Summe Auszahlungen aus der Finanzierungstätigkeit						0,00	0,00	0,00
SA4	Saldo (4) Geldfluss aus der Finanzierungstätigkeit (35 – 36)						0,00	0,00	0,00

		MVAG VC QU			Ergebnisvoranschlag			Finanzierungsvoranschlag		
		EH	FH		VA 2026	VA 2025	RA 2024	VA 2026	VA 2025	RA 2024
SA5	Saldo (5) Geldfluss aus der voranschlagswirksamen Gebarung (Saldo 3 + Saldo 4)							0,00	0,00	0,00
163010	Freiwillige Feuerwehr Geistthal									
Operative Gebarung										
6/163010/871200	Kapitaltransfers aus Gemeinde-Bedarfszuweisungsmitteln	2121	3121	3	0,00	0,00	25 000,00	0,00	0,00	25 000,00
SU 21 / 31	Summe Erträge / Einzahlungen operative Gebarung				0,00	0,00	25 000,00	0,00	0,00	25 000,00
1/163010/670000	Versicherungen	2222	3222	24	800,00	800,00	1 239,50	800,00	800,00	1 239,50
1/163010/754200	Laufende Transferzahlungen an sonst Träger des öffentlichen Rechtes	2231	3231	26	25 000,00	25 000,00	25 000,00	25 000,00	25 000,00	25 000,00
1/163010/754201	Verbandsbeiträge	2231	3231	26	2 200,00	2 100,00	2 062,64	2 200,00	2 100,00	2 062,64
5/163010/774000	Kapitaltransfers an sonstige Träger des öffentlichen Rechts	2231		3	0,00	0,00	25 000,00	0,00	0,00	0,00
SU 22 / 32	Summe Aufwendungen / Auszahlungen operative Gebarung				28 000,00	27 900,00	53 302,14	28 000,00	27 900,00	28 302,14
SA 0 / SA 1	(0) Nettoergebnis (21 - 22) / (1) Geldfluss operative Gebarung (31 – 32)				-28 000,00	-27 900,00	-28 302,14	-28 000,00	-27 900,00	-3 302,14
2/163010/894200	Entnahmen von zweckgebundenen Haushaltsrücklagen	2301			0,00	0,00	25 000,00	0,00	0,00	0,00
1/163010/794200	Zuweisungen an zweckgebundene Haushaltsrücklagen	2401			0,00	0,00	25 000,00	0,00	0,00	0,00
SA01	Saldo (01) Haushaltsrücklagen (230 - 240)				0,00	0,00	0,00	0,00	0,00	0,00
SA00	Saldo (00) Nettoergebnis nach Haushaltsrücklagen (Saldo 0 + Saldo 01)				-28 000,00	-27 900,00	-28 302,14			
Investive Gebarung										
SU 33	Summe Einzahlungen investive Gebarung							0,00	0,00	0,00
5/163010/774000	Kapitaltransfers an sonstige Träger des öffentlichen Rechts		3431	3	0,00	0,00	0,00	0,00	0,00	25 000,00
SU 34	Summe Auszahlungen investive Gebarung							0,00	0,00	25 000,00
SA2	Saldo (2) Geldfluss aus der Investiven Gebarung (33 – 34)							0,00	0,00	-25 000,00
SA3	Saldo (3) Nettofinanzierungssaldo (Saldo 1 + Saldo 2)							-28 000,00	-27 900,00	-28 302,14
Finanzierungstätigkeit										
SU 35	Summe Einzahlungen aus der Finanzierungstätigkeit							0,00	0,00	0,00
SU 36	Summe Auszahlungen aus der Finanzierungstätigkeit							0,00	0,00	0,00
SA4	Saldo (4) Geldfluss aus der Finanzierungstätigkeit (35 – 36)							0,00	0,00	0,00
SA5	Saldo (5) Geldfluss aus der voranschlagswirksamen Gebarung (Saldo 3 + Saldo 4)							-28 000,00	-27 900,00	-28 302,14
163011	Freiwillige Feuerwehren Einsatzbekleidung									
Operative Gebarung										
6/163011/871200	Kapitaltransfers aus Gemeinde-Bedarfszuweisungsmitteln	2121	3121	3	0,00	0,00	3 000,00	0,00	0,00	3 000,00
SU 21 / 31	Summe Erträge / Einzahlungen operative Gebarung				0,00	0,00	3 000,00	0,00	0,00	3 000,00

		MVAG		VC QU	Ergebnisvoranschlag			Finanzierungsvoranschlag		
		EH	FH		VA 2026	VA 2025	RA 2024	VA 2026	VA 2025	RA 2024
5/163011/774000	Kapitaltransfers an sonstige Träger des öffentlichen Rechts	2231		3	0,00	0,00	3 000,00	0,00	0,00	0,00
SU 22 / 32	Summe Aufwendungen / Auszahlungen operative Gebarung				0,00	0,00	3 000,00	0,00	0,00	0,00
SA 0 / SA 1	(0) Nettoergebnis (21 - 22) / (1) Geldfluss operative Gebarung (31 – 32)				0,00	0,00	0,00	0,00	0,00	3 000,00
2/163011/894200	Entnahmen von zweckgebundenen Haushaltsrücklagen	2301			0,00	0,00	3 000,00	0,00	0,00	0,00
1/163011/794200	Zuweisungen an zweckgebundene Haushaltsrücklagen	2401			0,00	0,00	3 000,00	0,00	0,00	0,00
SA01	Saldo (01) Haushaltsrücklagen (230 - 240)				0,00	0,00	0,00	0,00	0,00	0,00
SA00	Saldo (00) Nettoergebnis nach Haushaltsrücklagen (Saldo 0 + Saldo 01)				0,00	0,00	0,00			
Investive Gebarung										
SU 33	Summe Einzahlungen investive Gebarung							0,00	0,00	0,00
5/163011/774000	Kapitaltransfers an sonstige Träger des öffentlichen Rechts		3431	3	0,00	0,00	0,00	0,00	0,00	3 000,00
SU 34	Summe Auszahlungen investive Gebarung							0,00	0,00	3 000,00
SA2	Saldo (2) Geldfluss aus der Investiven Gebarung (33 – 34)							0,00	0,00	-3 000,00
SA3	Saldo (3) Nettofinanzierungssaldo (Saldo 1 + Saldo 2)							0,00	0,00	0,00
Finanzierungstätigkeit										
SU 35	Summe Einzahlungen aus der Finanzierungstätigkeit							0,00	0,00	0,00
SU 36	Summe Auszahlungen aus der Finanzierungstätigkeit							0,00	0,00	0,00
SA4	Saldo (4) Geldfluss aus der Finanzierungstätigkeit (35 – 36)							0,00	0,00	0,00
SA5	Saldo (5) Geldfluss aus der voranschlagswirksamen Gebarung (Saldo 3 + Saldo 4)							0,00	0,00	0,00

		MVAG	VC QU	Ergebnisvoranschlag			Finanzierungsvoranschlag		
		EH	FH	VA 2026	VA 2025	RA 2024	VA 2026	VA 2025	RA 2024
17	Katastrophendienst								
SA 0 / SA 1	(0) Nettoergebnis (21 - 22) / (1) Geldfluss operative Gebarung (31 – 32)			0,00	0,00	-290,56	0,00	0,00	-290,56
SA00	Saldo (00) Nettoergebnis nach Haushaltsrücklagen (Saldo 0 + Saldo 01)			0,00	0,00	0,00			
SA2	Saldo (2) Geldfluss aus der Investiven Gebarung (33 – 34)						0,00	0,00	0,00
SA3	Saldo (3) Nettofinanzierungssaldo (Saldo 1 + Saldo 2)						0,00	0,00	-290,56
SA4	Saldo (4) Geldfluss aus der Finanzierungstätigkeit (35 – 36)						0,00	0,00	0,00
SA5	Saldo (5) Geldfluss aus der voranschlagswirksamen Gebarung (Saldo 3 + Saldo 4)						0,00	0,00	-290,56
170	Allgemeine Angelegenheiten								
SA 0 / SA 1	(0) Nettoergebnis (21 - 22) / (1) Geldfluss operative Gebarung (31 – 32)			0,00	0,00	-290,56	0,00	0,00	-290,56
SA00	Saldo (00) Nettoergebnis nach Haushaltsrücklagen (Saldo 0 + Saldo 01)			0,00	0,00	0,00			
SA2	Saldo (2) Geldfluss aus der Investiven Gebarung (33 – 34)						0,00	0,00	0,00
SA3	Saldo (3) Nettofinanzierungssaldo (Saldo 1 + Saldo 2)						0,00	0,00	-290,56
SA4	Saldo (4) Geldfluss aus der Finanzierungstätigkeit (35 – 36)						0,00	0,00	0,00
SA5	Saldo (5) Geldfluss aus der voranschlagswirksamen Gebarung (Saldo 3 + Saldo 4)						0,00	0,00	-290,56
170000	Blackout Vorsorgeplanwerk mit Sonnenstrom								
Operative Gebarung									
SU 21 / 31	Summe Erträge / Einzahlungen operative Gebarung			0,00	0,00	0,00	0,00	0,00	0,00
1/170000/728000	Entgelte für sonstige Leistungen 2225 3225 24			0,00	0,00	290,56	0,00	0,00	290,56
SU 22 / 32	Summe Aufwendungen / Auszahlungen operative Gebarung			0,00	0,00	290,56	0,00	0,00	290,56
SA 0 / SA 1	(0) Nettoergebnis (21 - 22) / (1) Geldfluss operative Gebarung (31 – 32)			0,00	0,00	-290,56	0,00	0,00	-290,56
SA01	Saldo (01) Haushaltsrücklagen (230 - 240)			0,00	0,00	0,00	0,00	0,00	0,00
SA00	Saldo (00) Nettoergebnis nach Haushaltsrücklagen (Saldo 0 + Saldo 01)			0,00	0,00	-290,56			
Investive Gebarung									
SU 33	Summe Einzahlungen investive Gebarung						0,00	0,00	0,00
SU 34	Summe Auszahlungen investive Gebarung						0,00	0,00	0,00
SA2	Saldo (2) Geldfluss aus der Investiven Gebarung (33 – 34)						0,00	0,00	0,00
SA3	Saldo (3) Nettofinanzierungssaldo (Saldo 1 + Saldo 2)						0,00	0,00	-290,56
Finanzierungstätigkeit									
SU 35	Summe Einzahlungen aus der Finanzierungstätigkeit						0,00	0,00	0,00
SU 36	Summe Auszahlungen aus der Finanzierungstätigkeit						0,00	0,00	0,00
SA4	Saldo (4) Geldfluss aus der Finanzierungstätigkeit (35 – 36)						0,00	0,00	0,00
SA5	Saldo (5) Geldfluss aus der voranschlagswirksamen Gebarung (Saldo 3 + Saldo 4)						0,00	0,00	-290,56

		MVAG	VC QU	Ergebnisvoranschlag			Finanzierungsvoranschlag		
		EH	FH	VA 2026	VA 2025	RA 2024	VA 2026	VA 2025	RA 2024
18	Landesverteidigung								
SA 0 / SA 1	(0) Nettoergebnis (21 - 22) / (1) Geldfluss operative Gebarung (31 – 32)			-200,00	-200,00	-146,40	-200,00	-200,00	-146,40
SA00	Saldo (00) Nettoergebnis nach Haushaltsrücklagen (Saldo 0 + Saldo 01)			-200,00	-200,00	-200,00			
SA2	Saldo (2) Geldfluss aus der Investiven Gebarung (33 – 34)						0,00	0,00	0,00
SA3	Saldo (3) Nettofinanzierungssaldo (Saldo 1 + Saldo 2)						-200,00	-200,00	-146,40
SA4	Saldo (4) Geldfluss aus der Finanzierungstätigkeit (35 – 36)						0,00	0,00	0,00
SA5	Saldo (5) Geldfluss aus der voranschlagswirksamen Gebarung (Saldo 3 + Saldo 4)						-200,00	-200,00	-146,40
180	Zivilschutz								
SA 0 / SA 1	(0) Nettoergebnis (21 - 22) / (1) Geldfluss operative Gebarung (31 – 32)			-200,00	-200,00	-146,40	-200,00	-200,00	-146,40
SA00	Saldo (00) Nettoergebnis nach Haushaltsrücklagen (Saldo 0 + Saldo 01)			-200,00	-200,00	-200,00			
SA2	Saldo (2) Geldfluss aus der Investiven Gebarung (33 – 34)						0,00	0,00	0,00
SA3	Saldo (3) Nettofinanzierungssaldo (Saldo 1 + Saldo 2)						-200,00	-200,00	-146,40
SA4	Saldo (4) Geldfluss aus der Finanzierungstätigkeit (35 – 36)						0,00	0,00	0,00
SA5	Saldo (5) Geldfluss aus der voranschlagswirksamen Gebarung (Saldo 3 + Saldo 4)						-200,00	-200,00	-146,40
180000	Zivilschutz								
Operative Gebarung									
SU 21 / 31	Summe Erträge / Einzahlungen operative Gebarung			0,00	0,00	0,00	0,00	0,00	0,00
1/180000/754000	Laufende Transferzahlungen an sonst 2231 3231 26 Träger des öffentlichen Rechtes			200,00	200,00	146,40	200,00	200,00	146,40
SU 22 / 32	Summe Aufwendungen / Auszahlungen operative Gebarung			200,00	200,00	146,40	200,00	200,00	146,40
SA 0 / SA 1	(0) Nettoergebnis (21 - 22) / (1) Geldfluss operative Gebarung (31 – 32)			-200,00	-200,00	-146,40	-200,00	-200,00	-146,40
SA01	Saldo (01) Haushaltsrücklagen (230 - 240)			0,00	0,00	0,00	0,00	0,00	0,00
SA00	Saldo (00) Nettoergebnis nach Haushaltsrücklagen (Saldo 0 + Saldo 01)			-200,00	-200,00	-146,40			
Investive Gebarung									
SU 33	Summe Einzahlungen investive Gebarung						0,00	0,00	0,00
SU 34	Summe Auszahlungen investive Gebarung						0,00	0,00	0,00
SA2	Saldo (2) Geldfluss aus der Investiven Gebarung (33 – 34)						0,00	0,00	0,00
SA3	Saldo (3) Nettofinanzierungssaldo (Saldo 1 + Saldo 2)						-200,00	-200,00	-146,40
Finanzierungstätigkeit									
SU 35	Summe Einzahlungen aus der Finanzierungstätigkeit						0,00	0,00	0,00
SU 36	Summe Auszahlungen aus der Finanzierungstätigkeit						0,00	0,00	0,00
SA4	Saldo (4) Geldfluss aus der Finanzierungstätigkeit (35 – 36)						0,00	0,00	0,00
SA5	Saldo (5) Geldfluss aus der voranschlagswirksamen Gebarung (Saldo 3 + Saldo 4)						-200,00	-200,00	-146,40

		MVAG	VC QU	Ergebnisvoranschlag			Finanzierungsvoranschlag		
		EH	FH	VA 2026	VA 2025	RA 2024	VA 2026	VA 2025	RA 2024
2 Unterricht, Erziehung, Sport und Wissenschaft									
SA 0 / SA 1	(0) Nettoergebnis (21 - 22) / (1) Geldfluss operative Gebarung (31 – 32)			-590 300,00	-581 100,00	-391 538,73	-531 200,00	-513 300,00	-316 204,46
SA00	Saldo (00) Nettoergebnis nach Haushaltsrücklagen (Saldo 0 + Saldo 01)			-783 100,00	-772 700,00	-772 700,00			
SA2	Saldo (2) Geldfluss aus der Investiven Gebarung (33 – 34)						16 100,00	-118 300,00	-59 791,49
SA3	Saldo (3) Nettofinanzierungssaldo (Saldo 1 + Saldo 2)						-515 100,00	-631 600,00	-375 995,95
SA4	Saldo (4) Geldfluss aus der Finanzierungstätigkeit (35 – 36)						-54 900,00	207 900,00	-51 341,92
SA5	Saldo (5) Geldfluss aus der voranschlagswirksamen Gebarung (Saldo 3 + Saldo 4)						-570 000,00	-423 700,00	-427 337,87
21 Allgemeinbildender Unterricht									
SA 0 / SA 1	(0) Nettoergebnis (21 - 22) / (1) Geldfluss operative Gebarung (31 – 32)			-264 700,00	-281 700,00	-257 261,98	-219 400,00	-224 400,00	-196 727,16
SA00	Saldo (00) Nettoergebnis nach Haushaltsrücklagen (Saldo 0 + Saldo 01)			-382 100,00	-401 500,00	-401 500,00			
SA2	Saldo (2) Geldfluss aus der Investiven Gebarung (33 – 34)						7 700,00	-150 700,00	-51 479,82
SA3	Saldo (3) Nettofinanzierungssaldo (Saldo 1 + Saldo 2)						-211 700,00	-375 100,00	-248 206,98
SA4	Saldo (4) Geldfluss aus der Finanzierungstätigkeit (35 – 36)						-54 100,00	140 000,00	-51 341,92
SA5	Saldo (5) Geldfluss aus der voranschlagswirksamen Gebarung (Saldo 3 + Saldo 4)						-265 800,00	-235 100,00	-299 548,90
211 Volksschulen									
SA 0 / SA 1	(0) Nettoergebnis (21 - 22) / (1) Geldfluss operative Gebarung (31 – 32)			-165 700,00	-183 300,00	-152 073,24	-120 400,00	-136 000,00	-107 580,67
SA00	Saldo (00) Nettoergebnis nach Haushaltsrücklagen (Saldo 0 + Saldo 01)			-283 100,00	-303 100,00	-303 100,00			
SA2	Saldo (2) Geldfluss aus der Investiven Gebarung (33 – 34)						7 700,00	-140 700,00	-29 402,91
SA3	Saldo (3) Nettofinanzierungssaldo (Saldo 1 + Saldo 2)						-112 700,00	-276 700,00	-136 983,58
SA4	Saldo (4) Geldfluss aus der Finanzierungstätigkeit (35 – 36)						-54 100,00	140 000,00	-51 341,92
SA5	Saldo (5) Geldfluss aus der voranschlagswirksamen Gebarung (Saldo 3 + Saldo 4)						-166 800,00	-136 700,00	-188 325,50
211000 Volksschule Södingberg									
Operative Gebarung									
2/211000/811000	Miet- und Pächterlöse	2115	3115	14	300,00	300,00	435,00	300,00	435,00
2/211000/813000	Erträge aus der Auflösung von Investitionszuschüssen (Kapitaltransfers)	2127			200,00	200,00	207,45	0,00	0,00
2/211000/816010	Gastschulbeitrag Gem. Geistthal	2114	3114	13	9 500,00	1 900,00	3 449,56	9 500,00	3 449,56
2/211000/816020	Gastschulbeitrag Stallhofen	2114	3114	13	0,00	1 900,00	3 449,56	0,00	3 432,28
2/211000/816040	GSB Stiwoll	2114	3114	13	0,00	0,00	0,00	0,00	69,99
2/211000/816050	GSB St. Bartholomä	2114	3114		0,00	1 500,00	1 724,78	0,00	850,00
2/211000/816060	GSB Stadtgemeinde Voitsberg	2114	3114		4 800,00	1 900,00	0,00	4 800,00	0,00
2/211000/817200	Erträge aus der Auflösung von sonstigen Rückstellungen	2117			0,00	0,00	536,54	0,00	0,00
SU 21 / 31	Summe Erträge / Einzahlungen operative Gebarung				14 800,00	7 700,00	9 802,89	14 600,00	8 236,83
1/211000/400000	Geringwert. Wirtschaftsgüter	2221	3221	23	1 500,00	1 500,00	1 514,52	1 500,00	401,52
1/211000/400010	Lehrmittel, Turn - u. Sportgeräte	2221	3221	23	1 500,00	1 500,00	1 235,13	1 500,00	1 591,53
1/211000/400100	Verbrauchsgüter	2221	3221	23	1 000,00	1 000,00	639,60	1 000,00	639,60

		MVAG		VC QU	Ergebnisvoranschlag			Finanzierungsvoranschlag		
		EH	FH		VA 2026	VA 2025	RA 2024	VA 2026	VA 2025	RA 2024
1/211000/413200	Wasser (privatrechtlicher Bezug)	2221	3221	23	300,00	300,00	177,76	300,00	300,00	177,76
1/211000/430000	Lebensmittel	2221	3221	23	200,00	200,00	0,00	200,00	200,00	0,00
1/211000/451000	Brennstoffe	2221	3221	23	10 000,00	13 000,00	14 493,17	10 000,00	13 000,00	14 493,17
1/211000/452000	Treibstoffe	2221	3221	23	500,00	500,00	0,00	500,00	500,00	0,00
1/211000/454000	Reinigungsmittel	2221	3221	23	2 000,00	2 000,00	2 016,99	2 000,00	2 000,00	1 612,71
1/211000/456000	Büromaterial	2221	3221	23	300,00	200,00	59,40	300,00	200,00	59,40
1/211000/457000	Druckwerke	2221	3221	23	1 300,00	1 300,00	207,87	1 300,00	1 300,00	207,87
1/211000/458000	Mittel zur ärztlichen Betreuung	2221	3221	23	200,00	200,00	150,22	200,00	200,00	150,22
1/211000/511000	Vertragsbedienstete in handwerklich Verwendung	2211	3211	20	26 800,00	26 400,00	25 069,06	26 800,00	26 400,00	25 069,06
1/211000/580000	Dienstgeberbeiträge zum Ausgleichsf für Familienbeihilfen	2212	3212	20	1 000,00	1 000,00	929,83	1 000,00	1 000,00	929,83
1/211000/582000	Sonstige Dienstgeberbeiträge zur sozialen Sicherheit	2212	3212	20	5 500,00	5 500,00	5 188,43	5 500,00	5 500,00	5 188,43
1/211000/582100	Sonstige Dienstgeberbeiträge zur sozialen Sicherheit Ruhebezugsleistungsgesetz	2212	3212	20	4 000,00	3 600,00	3 000,00	4 000,00	3 600,00	3 000,00
1/211000/590000	Freiwillige Sozialleistungen	2212	3212	20	100,00	0,00	60,17	100,00	0,00	60,17
1/211000/592000	Dotierung von Rückstellungen für Jubiläumszuwendungen	2214			0,00	0,00	30,86	0,00	0,00	0,00
1/211000/600000	Strom	2222	3222	24	3 000,00	2 000,00	2 911,22	3 000,00	2 000,00	2 911,22
1/211000/614000	Instandhaltung von Gebäuden	2224	3224	24	5 000,00	3 000,00	3 102,05	5 000,00	3 000,00	3 102,05
1/211000/616000	Instandhaltung von Maschinen und maschinellen Anlagen	2224	3224	24	500,00	500,00	0,00	500,00	500,00	0,00
1/211000/618000	Instandhaltung von sonstigen Anlage (z.B.Einrichtung)	2224	3224	24	500,00	500,00	0,00	500,00	500,00	0,00
1/211000/619000	Instandhaltung von Sonderanlagen	2224	3224	24	500,00	500,00	0,00	500,00	500,00	0,00
1/211000/630000	Postdienste	2222	3222	24	100,00	100,00	100,00	100,00	100,00	100,00
1/211000/631000	Telekommunikationsdienste	2222	3222	24	700,00	700,00	699,40	700,00	700,00	699,40
1/211000/650700	Zinsen für Finanzschulden in Euro	2241	3241	25	700,00	900,00	1 065,72	700,00	900,00	1 065,72
1/211000/670000	Versicherungen	2222	3222	24	1 000,00	1 000,00	3 092,19	1 000,00	1 000,00	3 092,19
1/211000/680300	Planmäßige Abschreibung	2226			28 200,00	28 200,00	28 163,14	0,00	0,00	0,00
1/211000/680500	Planmäßige Abschreibung	2226			200,00	200,00	212,12	0,00	0,00	0,00
1/211000/680700	Planmäßige Abschreibung	2226			700,00	700,00	696,56	0,00	0,00	0,00
1/211000/710000	Öffentliche Abgaben	2225	3225	24	300,00	300,00	272,61	300,00	300,00	272,61
1/211000/711000	Gebühren für die Benützung von Geme einrichtungen und -anlagen gem. FAG	2225	3225	24	700,00	700,00	572,87	700,00	700,00	572,87
1/211000/728000	Entgelte f. sonst. Leistungen	2225	3225	24	4 500,00	4 500,00	4 372,10	4 500,00	4 500,00	4 372,10
1/211000/728100	AKM Beitrag VS	2225	3225	24	300,00	300,00	297,14	300,00	300,00	297,14

		MVAG		VC QU	Ergebnisvoranschlag			Finanzierungsvoranschlag		
		EH	FH		VA 2026	VA 2025	RA 2024	VA 2026	VA 2025	RA 2024
1/211000/752100	Transfers an Gemeinden, Gemeindeverbände (ohne marktbestimmte Tätigkeit) und Gemeindefonds	2231	3231		0,00	0,00	425,16	0,00	0,00	425,16
SU 22 / 32	Summe Aufwendungen / Auszahlungen operative Gebarung				103 100,00	102 300,00	100 755,29	74 000,00	73 200,00	70 491,73
SA 0 / SA 1	(0) Nettoergebnis (21 - 22) / (1) Geldfluss operative Gebarung (31 – 32)				-88 300,00	-94 600,00	-90 952,40	-59 400,00	-65 700,00	-62 254,90
2/211000/894200	Entnahmen von zweckgebundenen Haushaltsrücklagen	2301			1 200,00	1 200,00	1 167,91	0,00	0,00	0,00
SA01	Saldo (01) Haushaltsrücklagen (230 - 240)				1 200,00	1 200,00	1 167,91	0,00	0,00	0,00
SA00	Saldo (00) Nettoergebnis nach Haushaltsrücklagen (Saldo 0 + Saldo 01)				-87 100,00	-93 400,00	-89 784,49			
Investive Gebarung										
SU 33	Summe Einzahlungen investive Gebarung							0,00	0,00	0,00
SU 34	Summe Auszahlungen investive Gebarung							0,00	0,00	0,00
SA2	Saldo (2) Geldfluss aus der Investiven Gebarung (33 – 34)							0,00	0,00	0,00
SA3	Saldo (3) Nettofinanzierungssaldo (Saldo 1 + Saldo 2)							-59 400,00	-65 700,00	-62 254,90
Finanzierungstätigkeit										
SU 35	Summe Einzahlungen aus der Finanzierungstätigkeit							0,00	0,00	0,00
1/211000/346101	Investitionsdarlehen von Finanzunternehmen	3614	65		0,00	0,00	0,00	51 700,00	51 500,00	51 341,92
SU 36	Summe Auszahlungen aus der Finanzierungstätigkeit							51 700,00	51 500,00	51 341,92
SA4	Saldo (4) Geldfluss aus der Finanzierungstätigkeit (35 – 36)							-51 700,00	-51 500,00	-51 341,92
SA5	Saldo (5) Geldfluss aus der voranschlagswirksamen Gebarung (Saldo 3 + Saldo 4)							-111 100,00	-117 200,00	-113 596,82
211010	Volksschule Geistthal									
Operative Gebarung										
2/211010/811000	Miete für Heizraum	2115	3115	14	0,00	0,00	41,67	0,00	0,00	41,67
2/211010/811400	Ersätze f.d.Zurverfügungstellung von Energie	2115	3115	14	400,00	400,00	0,00	400,00	400,00	0,00
2/211010/813000	Erträge aus der Auflösung von Investitionszuschüssen (Kapitaltransfers)	2127			10 200,00	10 400,00	8 243,56	0,00	0,00	0,00
2/211010/816010	Schulerhaltungsbeitrag Gratwein-Straßengel	2114	3114	13	24 800,00	23 000,00	20 928,72	24 800,00	23 000,00	16 467,73
2/211010/816020	Gastschulbeitrag Gem. Stallhofen	2114	3114	13	0,00	0,00	9 644,58	0,00	0,00	15 522,70
2/211010/816030	Gastschulbeitrag Gem. Bärnbach	2114	3114	13	0,00	0,00	3 214,86	0,00	0,00	2 529,42
2/211010/816040	Kostenbeiträge GSB Södingberg	2114	3114		3 900,00	0,00	0,00	3 900,00	0,00	0,00
2/211010/829000	Sonstige Erträge	2116	3116		0,00	0,00	10 342,38	0,00	0,00	10 342,38
SU 21 / 31	Summe Erträge / Einzahlungen operative Gebarung				39 300,00	33 800,00	52 415,77	29 100,00	23 400,00	44 903,90
1/211010/400000	Geringwert.Wirtschaftsgüter	2221	3221	23	1 500,00	4 400,00	3 808,86	1 500,00	4 400,00	3 808,86
1/211010/400010	Lehrmittel,Turn - u.Sportgeräte	2221	3221	23	1 000,00	1 000,00	218,00	1 000,00	1 000,00	218,00

		MVAG		VC QU	Ergebnisvoranschlag			Finanzierungsvoranschlag		
		EH	FH		VA 2026	VA 2025	RA 2024	VA 2026	VA 2025	RA 2024
1/211010/400100	Materialien (Verbrauchsgüter)	2221	3221	23	600,00	600,00	502,84	600,00	600,00	502,84
1/211010/413020	Lernbehelfe	2221	3221	23	400,00	400,00	105,00	400,00	400,00	105,00
1/211010/454000	Reinigungsmittel	2221	3221	23	1 000,00	1 000,00	661,29	1 000,00	1 000,00	661,29
1/211010/456000	Büromaterial	2221	3221	23	100,00	100,00	124,27	100,00	100,00	124,27
1/211010/457000	Druckwerke	2221	3221	23	500,00	500,00	189,47	500,00	500,00	189,47
1/211010/457010	Lehrer - und Schülerbücherei	2221	3221	23	200,00	200,00	128,50	200,00	200,00	110,00
1/211010/458000	Mittel zur ärztlichen Betreuung	2221	3221	23	100,00	100,00	144,65	100,00	100,00	144,65
1/211010/511000	Vertragsbedienstete in handwerklich Verwendung	2211	3211	20	22 700,00	21 300,00	20 132,56	22 700,00	21 300,00	20 132,56
1/211010/580000	Dienstgeberbeiträge zum Ausgleichsf für Familienbeihilfen	2212	3212	20	800,00	800,00	746,77	800,00	800,00	746,77
1/211010/582000	Sonstige Dienstgeberbeiträge zur sozialen Sicherheit/Krankenvers.BVA	2212	3212	20	4 500,00	4 200,00	4 009,15	4 500,00	4 200,00	4 009,15
1/211010/582100	Sonstige Dienstgeberbeiträge zur sozialen Sicherheit - Ruhebezugsleistungsgesetz	2212	3212	20	3 500,00	3 000,00	3 000,00	3 500,00	3 000,00	3 000,00
1/211010/590000	Freiwillige Sozialleistungen	2212	3212	20	100,00	0,00	50,00	100,00	0,00	50,00
1/211010/592000	Dotierung von Rückstellungen für Jubiläumszuwendungen	2214			300,00	300,00	2 171,26	0,00	0,00	0,00
1/211010/593000	Dotierung von Rückstellungen für nicht konsumierte Urlaube	2214			0,00	0,00	256,16	0,00	0,00	0,00
1/211010/600000	Strom	2222	3222	24	2 000,00	1 500,00	1 136,27	2 000,00	1 500,00	1 136,27
1/211010/600300	Wärme	2222	3222	24	18 000,00	18 000,00	14 933,25	18 000,00	18 000,00	14 933,25
1/211010/614000	Instandhaltung von Gebäuden	2224	3224	24	2 500,00	1 000,00	13 231,83	2 500,00	1 000,00	13 231,83
1/211010/616000	Instandhaltung von Maschinen und maschinellen Anlagen	2224	3224	24	500,00	500,00	0,00	500,00	500,00	0,00
1/211010/618010	Instandhaltung der Einrichtung	2224	3224	24	500,00	500,00	0,00	500,00	500,00	0,00
1/211010/618020	Instandhaltung d.Lehrmittel u.Turng	2224	3224	24	500,00	500,00	0,00	500,00	500,00	0,00
1/211010/619000	Instandhaltung von Sonderanlagen	2224	3224	24	0,00	300,00	27,98	0,00	300,00	27,98
1/211010/630000	Postdienste	2222	3222	24	100,00	100,00	100,00	100,00	100,00	100,00
1/211010/631000	Telekommunikationsdienste	2222	3222	24	1 000,00	1 000,00	1 000,00	1 000,00	1 000,00	1 000,00
1/211010/650000	Zinsen für Finanzschulden in Euro	2241	3241		3 500,00	0,00	0,00	3 500,00	0,00	0,00
1/211010/670000	Versicherungen	2222	3222	24	3 000,00	3 000,00	4 715,34	3 000,00	3 000,00	4 715,34
1/211010/680300	Planmäßige Abschreibung	2226			25 300,00	23 400,00	20 378,34	0,00	0,00	0,00
1/211010/680700	Planmäßige Abschreibung	2226			1 000,00	1 000,00	482,68	0,00	0,00	0,00
1/211010/710000	Öffentliche Abgaben	2225	3225	24	500,00	500,00	0,00	500,00	500,00	0,00
1/211010/711200	Gebühren für die Benützung von Gemeindeeinrichtungen	2225	3225	24	2 400,00	2 200,00	2 139,92	2 400,00	2 200,00	2 139,92
1/211010/728000	Entgelte f. sonst. Leistungen	2225	3225	24	2 500,00	2 500,00	3 756,65	2 500,00	2 500,00	3 756,65

		MVAG		VC QU	Ergebnisvoranschlag			Finanzierungsvoranschlag		
		EH	FH		VA 2026	VA 2025	RA 2024	VA 2026	VA 2025	RA 2024
1/211010/752100	Transfers an Gemeinden, Gemeindeverbände (ohne marktbestimmte Tätigkeit) und Gemeindefonds	2231	3231		0,00	11 000,00	425,16	0,00	11 000,00	425,16
SU 22 / 32	Summe Aufwendungen / Auszahlungen operative Gebarung				100 600,00	104 900,00	98 576,20	74 000,00	80 200,00	75 269,26
SA 0 / SA 1	(0) Nettoergebnis (21 - 22) / (1) Geldfluss operative Gebarung (31 – 32)				-61 300,00	-71 100,00	-46 160,43	-44 900,00	-56 800,00	-30 365,36
2/211010/894200	Entnahmen von zweckgebundenen Haushaltsrücklagen BZ	2301			6 400,00	4 000,00	1 353,61	0,00	0,00	0,00
1/211010/794200	Zuweisung an zweckgebundene Haushaltsrücklagen BZ	2401			125 000,00	125 000,00	0,00	0,00	0,00	0,00
SA01	Saldo (01) Haushaltsrücklagen (230 - 240)				-118 600,00	-121 000,00	1 353,61	0,00	0,00	0,00
SA00	Saldo (00) Nettoergebnis nach Haushaltsrücklagen (Saldo 0 + Saldo 01)				-179 900,00	-192 100,00	-44 806,82			
Investive Gebarung										
6/211010/300000	Kapitaltransfers von Bund, Bundesfonds und Bundeskammern	3331	1		0,00	0,00	0,00	0,00	46 000,00	0,00
6/211010/300742	Kapitaltransfers von Bund, Bundesfonds und Bundeskammern KIG	3331	1		0,00	0,00	0,00	7 700,00	0,00	0,00
6/211010/301100	Kapitaltransfers von Ländern, Landesfonds und Landeskammern	3331	1		0,00	0,00	0,00	0,00	39 900,00	0,00
6/211010/302100	SEB Investive Gebarung Gratwein-Straßengel	3331	1	33	0,00	0,00	0,00	0,00	0,00	3 142,22
SU 33	Summe Einzahlungen investive Gebarung							7 700,00	85 900,00	3 142,22
5/211010/010000	Gebäude und Bauten	3413	1	40	0,00	0,00	0,00	0,00	0,00	22 891,61
5/211010/042000	Amts-, Betriebs- und Geschäftsausstattung	3415	1		0,00	0,00	0,00	0,00	0,00	9 653,52
SU 34	Summe Auszahlungen investive Gebarung							0,00	0,00	32 545,13
SA2	Saldo (2) Geldfluss aus der Investiven Gebarung (33 – 34)							7 700,00	85 900,00	-29 402,91
SA3	Saldo (3) Nettofinanzierungssaldo (Saldo 1 + Saldo 2)							-37 200,00	29 100,00	-59 768,27
Finanzierungstätigkeit										
SU 35	Summe Einzahlungen aus der Finanzierungstätigkeit							0,00	0,00	0,00
SU 36	Summe Auszahlungen aus der Finanzierungstätigkeit							0,00	0,00	0,00
SA4	Saldo (4) Geldfluss aus der Finanzierungstätigkeit (35 – 36)							0,00	0,00	0,00
SA5	Saldo (5) Geldfluss aus der voranschlagswirksamen Gebarung (Saldo 3 + Saldo 4)							-37 200,00	29 100,00	-59 768,27
211011	Volksschulen									
Operative Gebarung										
2/211011/813000	Erträge aus der Auflösung von Investitionszuschüssen (Kapitaltransfers)	2127			0,00	1 200,00	0,00	0,00	0,00	0,00
SU 21 / 31	Summe Erträge / Einzahlungen operative Gebarung				0,00	1 200,00	0,00	0,00	0,00	0,00
1/211011/650000	Zinsen für Finanzschulden in Euro	2241	3241		0,00	500,00	0,00	0,00	500,00	0,00
1/211011/650700	Zinsen für Finanzschulden in Euro	2241	3241		5 100,00	0,00	0,00	5 100,00	0,00	0,00

		MVAG		VC QU	Ergebnisvoranschlag			Finanzierungsvoranschlag		
		EH	FH		VA 2026	VA 2025	RA 2024	VA 2026	VA 2025	RA 2024
1/211011/680300	Planmäßige Abschreibung	2226			0,00	5 300,00	0,00	0,00	0,00	0,00
SU 22 / 32	Summe Aufwendungen / Auszahlungen operative Gebarung				5 100,00	5 800,00	0,00	5 100,00	500,00	0,00
SA 0 / SA 1	(0) Nettoergebnis (21 - 22) / (1) Geldfluss operative Gebarung (31 – 32)				-5 100,00	-4 600,00	0,00	-5 100,00	-500,00	0,00
SA01	Saldo (01) Haushaltsrücklagen (230 - 240)				0,00	0,00	0,00	0,00	0,00	0,00
SA00	Saldo (00) Nettoergebnis nach Haushaltsrücklagen (Saldo 0 + Saldo 01)				-5 100,00	-4 600,00	0,00			
Investive Gebarung										
6/211011/300000	Kapitaltransfers von Bund, Bundesfonds und Bundeskammern	3331		1	0,00	0,00	0,00	0,00	12 400,00	0,00
6/211011/301100	Kapitaltransfers von Ländern, Landesfonds und Landeskammern	3331		1	0,00	0,00	0,00	0,00	47 800,00	0,00
6/211011/302100	Kapitaltransfers von Gemeinden, SEB Gratwein-Straßengel	3331		1	0,00	0,00	0,00	0,00	144 000,00	0,00
SU 33	Summe Einzahlungen investive Gebarung							0,00	204 200,00	0,00
5/211011/010000	Gebäude und Bauten	3413		1	0,00	0,00	0,00	0,00	430 800,00	0,00
SU 34	Summe Auszahlungen investive Gebarung							0,00	430 800,00	0,00
SA2	Saldo (2) Geldfluss aus der Investiven Gebarung (33 – 34)							0,00	-226 600,00	0,00
SA3	Saldo (3) Nettofinanzierungssaldo (Saldo 1 + Saldo 2)							-5 100,00	-227 100,00	0,00
Finanzierungstätigkeit										
6/211011/346100	Investitionsdarlehen von Finanzunternehmen	3514		1	0,00	0,00	0,00	0,00	191 500,00	0,00
SU 35	Summe Einzahlungen aus der Finanzierungstätigkeit							0,00	191 500,00	0,00
1/211011/346100	Investitionsdarlehen von Finanzunternehmen	3614			0,00	0,00	0,00	2 400,00	0,00	0,00
SU 36	Summe Auszahlungen aus der Finanzierungstätigkeit							2 400,00	0,00	0,00
SA4	Saldo (4) Geldfluss aus der Finanzierungstätigkeit (35 – 36)							-2 400,00	191 500,00	0,00
SA5	Saldo (5) Geldfluss aus der voranschlagswirksamen Gebarung (Saldo 3 + Saldo 4)							-7 500,00	-35 600,00	0,00
211100	Volksschule, Schulerhaltungsbeiträge									
Operative Gebarung										
SU 21 / 31	Summe Erträge / Einzahlungen operative Gebarung				0,00	0,00	0,00	0,00	0,00	0,00
1/211100/752100	Transfers an Gemeinden, Gemeindeverbände (ohne marktbestimmte Tätigkeit) und Gemeindefonds	2231	3231	26	11 000,00	13 000,00	14 960,41	11 000,00	13 000,00	14 960,41
SU 22 / 32	Summe Aufwendungen / Auszahlungen operative Gebarung				11 000,00	13 000,00	14 960,41	11 000,00	13 000,00	14 960,41
SA 0 / SA 1	(0) Nettoergebnis (21 - 22) / (1) Geldfluss operative Gebarung (31 – 32)				-11 000,00	-13 000,00	-14 960,41	-11 000,00	-13 000,00	-14 960,41
SA01	Saldo (01) Haushaltsrücklagen (230 - 240)				0,00	0,00	0,00	0,00	0,00	0,00
SA00	Saldo (00) Nettoergebnis nach Haushaltsrücklagen (Saldo 0 + Saldo 01)				-11 000,00	-13 000,00	-14 960,41			
Investive Gebarung										
SU 33	Summe Einzahlungen investive Gebarung							0,00	0,00	0,00

		MVAG		VC QU	Ergebnisvoranschlag			Finanzierungsvoranschlag		
		EH	FH		VA 2026	VA 2025	RA 2024	VA 2026	VA 2025	RA 2024
SU 34	Summe Auszahlungen investive Gebarung							0,00	0,00	0,00
SA2	Saldo (2) Geldfluss aus der Investiven Gebarung (33 – 34)							0,00	0,00	0,00
SA3	Saldo (3) Nettofinanzierungssaldo (Saldo 1 + Saldo 2)							-11 000,00	-13 000,00	-14 960,41
Finanzierungstätigkeit										
SU 35	Summe Einzahlungen aus der Finanzierungstätigkeit							0,00	0,00	0,00
SU 36	Summe Auszahlungen aus der Finanzierungstätigkeit							0,00	0,00	0,00
SA4	Saldo (4) Geldfluss aus der Finanzierungstätigkeit (35 – 36)							0,00	0,00	0,00
SA5	Saldo (5) Geldfluss aus der voranschlagswirksamen Gebarung (Saldo 3 + Saldo 4)							-11 000,00	-13 000,00	-14 960,41

		MVAG		VC QU	Ergebnisvoranschlag			Finanzierungsvoranschlag		
		EH	FH		VA 2026	VA 2025	RA 2024	VA 2026	VA 2025	RA 2024
212	Mittelschulen									
SA 0 / SA 1	(0) Nettoergebnis (21 - 22) / (1) Geldfluss operative Gebarung (31 – 32)				-90 000,00	-90 000,00	-96 317,67	-90 000,00	-80 000,00	-80 275,42
SA00	Saldo (00) Nettoergebnis nach Haushaltsrücklagen (Saldo 0 + Saldo 01)				-90 000,00	-90 000,00	-90 000,00			
SA2	Saldo (2) Geldfluss aus der Investiven Gebarung (33 – 34)							0,00	-10 000,00	-22 076,91
SA3	Saldo (3) Nettofinanzierungssaldo (Saldo 1 + Saldo 2)							-90 000,00	-90 000,00	-102 352,33
SA4	Saldo (4) Geldfluss aus der Finanzierungstätigkeit (35 – 36)							0,00	0,00	0,00
SA5	Saldo (5) Geldfluss aus der voranschlagswirksamen Gebarung (Saldo 3 + Saldo 4)							-90 000,00	-90 000,00	-102 352,33
212000	Hauptschule									
Operative Gebarung										
SU 21 / 31	Summe Erträge / Einzahlungen operative Gebarung				0,00	0,00	0,00	0,00	0,00	0,00
1/212000/752100	Transfers an Gemeinden, Gemeindeverbände (ohne marktbestimmte Tätigkeit) und Gemeindefonds	2231	3231	26	90 000,00	80 000,00	77 414,98	90 000,00	80 000,00	80 275,42
1/212000/772110	Kapitaltransfer Schulinfrastruktur	2231		43	0,00	10 000,00	18 902,69	0,00	0,00	0,00
SU 22 / 32	Summe Aufwendungen / Auszahlungen operative Gebarung				90 000,00	90 000,00	96 317,67	90 000,00	80 000,00	80 275,42
SA 0 / SA 1	(0) Nettoergebnis (21 - 22) / (1) Geldfluss operative Gebarung (31 – 32)				-90 000,00	-90 000,00	-96 317,67	-90 000,00	-80 000,00	-80 275,42
SA01	Saldo (01) Haushaltsrücklagen (230 - 240)				0,00	0,00	0,00	0,00	0,00	0,00
SA00	Saldo (00) Nettoergebnis nach Haushaltsrücklagen (Saldo 0 + Saldo 01)				-90 000,00	-90 000,00	-96 317,67			
Investive Gebarung										
SU 33	Summe Einzahlungen investive Gebarung							0,00	0,00	0,00
1/212000/772110	Kapitaltransfer Schulinfrastruktur		3431	43	0,00	0,00	0,00	0,00	10 000,00	22 076,91
SU 34	Summe Auszahlungen investive Gebarung							0,00	10 000,00	22 076,91
SA2	Saldo (2) Geldfluss aus der Investiven Gebarung (33 – 34)							0,00	-10 000,00	-22 076,91
SA3	Saldo (3) Nettofinanzierungssaldo (Saldo 1 + Saldo 2)							-90 000,00	-90 000,00	-102 352,33
Finanzierungstätigkeit										
SU 35	Summe Einzahlungen aus der Finanzierungstätigkeit							0,00	0,00	0,00
SU 36	Summe Auszahlungen aus der Finanzierungstätigkeit							0,00	0,00	0,00
SA4	Saldo (4) Geldfluss aus der Finanzierungstätigkeit (35 – 36)							0,00	0,00	0,00
SA5	Saldo (5) Geldfluss aus der voranschlagswirksamen Gebarung (Saldo 3 + Saldo 4)							-90 000,00	-90 000,00	-102 352,33

		MVAG	VC QU	Ergebnisvoranschlag			Finanzierungsvoranschlag		
		EH	FH	VA 2026	VA 2025	RA 2024	VA 2026	VA 2025	RA 2024
213	Sonderschulen								
SA 0 / SA 1	(0) Nettoergebnis (21 - 22) / (1) Geldfluss operative Gebarung (31 – 32)			-4 000,00	-4 000,00	-3 721,26	-4 000,00	-4 000,00	-3 721,26
SA00	Saldo (00) Nettoergebnis nach Haushaltsrücklagen (Saldo 0 + Saldo 01)			-4 000,00	-4 000,00	-4 000,00			
SA2	Saldo (2) Geldfluss aus der Investiven Gebarung (33 – 34)						0,00	0,00	0,00
SA3	Saldo (3) Nettofinanzierungssaldo (Saldo 1 + Saldo 2)						-4 000,00	-4 000,00	-3 721,26
SA4	Saldo (4) Geldfluss aus der Finanzierungstätigkeit (35 – 36)						0,00	0,00	0,00
SA5	Saldo (5) Geldfluss aus der voranschlagswirksamen Gebarung (Saldo 3 + Saldo 4)						-4 000,00	-4 000,00	-3 721,26
213000	Sonderschule								
Operative Gebarung									
SU 21 / 31	Summe Erträge / Einzahlungen operative Gebarung			0,00	0,00	0,00	0,00	0,00	0,00
1/213000/752100	Transfers an Gemeinden, Gemeindeverbände (ohne marktbestimmte Tätigkeit) und Gemeindefonds	2231	3231	4 000,00	4 000,00	3 721,26	4 000,00	4 000,00	3 721,26
SU 22 / 32	Summe Aufwendungen / Auszahlungen operative Gebarung			4 000,00	4 000,00	3 721,26	4 000,00	4 000,00	3 721,26
SA 0 / SA 1	(0) Nettoergebnis (21 - 22) / (1) Geldfluss operative Gebarung (31 – 32)			-4 000,00	-4 000,00	-3 721,26	-4 000,00	-4 000,00	-3 721,26
SA01	Saldo (01) Haushaltsrücklagen (230 - 240)			0,00	0,00	0,00	0,00	0,00	0,00
SA00	Saldo (00) Nettoergebnis nach Haushaltsrücklagen (Saldo 0 + Saldo 01)			-4 000,00	-4 000,00	-3 721,26			
Investive Gebarung									
SU 33	Summe Einzahlungen investive Gebarung						0,00	0,00	0,00
SU 34	Summe Auszahlungen investive Gebarung						0,00	0,00	0,00
SA2	Saldo (2) Geldfluss aus der Investiven Gebarung (33 – 34)						0,00	0,00	0,00
SA3	Saldo (3) Nettofinanzierungssaldo (Saldo 1 + Saldo 2)						-4 000,00	-4 000,00	-3 721,26
Finanzierungstätigkeit									
SU 35	Summe Einzahlungen aus der Finanzierungstätigkeit						0,00	0,00	0,00
SU 36	Summe Auszahlungen aus der Finanzierungstätigkeit						0,00	0,00	0,00
SA4	Saldo (4) Geldfluss aus der Finanzierungstätigkeit (35 – 36)						0,00	0,00	0,00
SA5	Saldo (5) Geldfluss aus der voranschlagswirksamen Gebarung (Saldo 3 + Saldo 4)						-4 000,00	-4 000,00	-3 721,26

		MVAG	VC QU	Ergebnisvoranschlag			Finanzierungsvoranschlag		
		EH	FH	VA 2026	VA 2025	RA 2024	VA 2026	VA 2025	RA 2024
214	Polytechnische Schulen								
SA 0 / SA 1	(0) Nettoergebnis (21 - 22) / (1) Geldfluss operative Gebarung (31 – 32)			-5 000,00	-4 400,00	-5 149,81	-5 000,00	-4 400,00	-5 149,81
SA00	Saldo (00) Nettoergebnis nach Haushaltsrücklagen (Saldo 0 + Saldo 01)			-5 000,00	-4 400,00	-4 400,00			
SA2	Saldo (2) Geldfluss aus der Investiven Gebarung (33 – 34)						0,00	0,00	0,00
SA3	Saldo (3) Nettofinanzierungssaldo (Saldo 1 + Saldo 2)						-5 000,00	-4 400,00	-5 149,81
SA4	Saldo (4) Geldfluss aus der Finanzierungstätigkeit (35 – 36)						0,00	0,00	0,00
SA5	Saldo (5) Geldfluss aus der voranschlagswirksamen Gebarung (Saldo 3 + Saldo 4)						-5 000,00	-4 400,00	-5 149,81
214000	Polytechnische Schulen								
Operative Gebarung									
SU 21 / 31	Summe Erträge / Einzahlungen operative Gebarung			0,00	0,00	0,00	0,00	0,00	0,00
1/214000/752100	Transfers an Gemeinden, Gemeindeverbände (ohne marktbestimmte Tätigkeit) und Gemeindefonds	2231	3231	26	5 000,00	4 400,00	5 149,81	5 000,00	4 400,00
SU 22 / 32	Summe Aufwendungen / Auszahlungen operative Gebarung			5 000,00	4 400,00	5 149,81	5 000,00	4 400,00	5 149,81
SA 0 / SA 1	(0) Nettoergebnis (21 - 22) / (1) Geldfluss operative Gebarung (31 – 32)			-5 000,00	-4 400,00	-5 149,81	-5 000,00	-4 400,00	-5 149,81
SA01	Saldo (01) Haushaltsrücklagen (230 - 240)			0,00	0,00	0,00	0,00	0,00	0,00
SA00	Saldo (00) Nettoergebnis nach Haushaltsrücklagen (Saldo 0 + Saldo 01)			-5 000,00	-4 400,00	-5 149,81			
Investive Gebarung									
SU 33	Summe Einzahlungen investive Gebarung						0,00	0,00	0,00
SU 34	Summe Auszahlungen investive Gebarung						0,00	0,00	0,00
SA2	Saldo (2) Geldfluss aus der Investiven Gebarung (33 – 34)						0,00	0,00	0,00
SA3	Saldo (3) Nettofinanzierungssaldo (Saldo 1 + Saldo 2)						-5 000,00	-4 400,00	-5 149,81
Finanzierungstätigkeit									
SU 35	Summe Einzahlungen aus der Finanzierungstätigkeit						0,00	0,00	0,00
SU 36	Summe Auszahlungen aus der Finanzierungstätigkeit						0,00	0,00	0,00
SA4	Saldo (4) Geldfluss aus der Finanzierungstätigkeit (35 – 36)						0,00	0,00	0,00
SA5	Saldo (5) Geldfluss aus der voranschlagswirksamen Gebarung (Saldo 3 + Saldo 4)						-5 000,00	-4 400,00	-5 149,81

		MVAG	VC QU	Ergebnisvoranschlag			Finanzierungsvoranschlag		
		EH	FH	VA 2026	VA 2025	RA 2024	VA 2026	VA 2025	RA 2024
22	Berufsbildender Unterricht; Anstalten der Bildung für Lehrerinnen und Lehrer sowie Erzieherinnen und Erzieher								
SA 0 / SA 1	(0) Nettoergebnis (21 - 22) / (1) Geldfluss operative Gebarung (31 – 32)			-4 200,00	-4 200,00	-3 200,00	-4 200,00	-4 200,00	-3 200,00
SA00	Saldo (00) Nettoergebnis nach Haushaltsrücklagen (Saldo 0 + Saldo 01)			-4 200,00	-4 200,00	-4 200,00			
SA2	Saldo (2) Geldfluss aus der Investiven Gebarung (33 – 34)						0,00	0,00	0,00
SA3	Saldo (3) Nettofinanzierungssaldo (Saldo 1 + Saldo 2)						-4 200,00	-4 200,00	-3 200,00
SA4	Saldo (4) Geldfluss aus der Finanzierungstätigkeit (35 – 36)						0,00	0,00	0,00
SA5	Saldo (5) Geldfluss aus der voranschlagswirksamen Gebarung (Saldo 3 + Saldo 4)						-4 200,00	-4 200,00	-3 200,00
220	Berufsbildende Pflichtschulen								
SA 0 / SA 1	(0) Nettoergebnis (21 - 22) / (1) Geldfluss operative Gebarung (31 – 32)			-1 000,00	-1 000,00	0,00	-1 000,00	-1 000,00	0,00
SA00	Saldo (00) Nettoergebnis nach Haushaltsrücklagen (Saldo 0 + Saldo 01)			-1 000,00	-1 000,00	-1 000,00			
SA2	Saldo (2) Geldfluss aus der Investiven Gebarung (33 – 34)						0,00	0,00	0,00
SA3	Saldo (3) Nettofinanzierungssaldo (Saldo 1 + Saldo 2)						-1 000,00	-1 000,00	0,00
SA4	Saldo (4) Geldfluss aus der Finanzierungstätigkeit (35 – 36)						0,00	0,00	0,00
SA5	Saldo (5) Geldfluss aus der voranschlagswirksamen Gebarung (Saldo 3 + Saldo 4)						-1 000,00	-1 000,00	0,00
220000	Berufsbildende Pflichtschulen								
Operative Gebarung									
SU 21 / 31	Summe Erträge / Einzahlungen operative Gebarung			0,00	0,00	0,00	0,00	0,00	0,00
1/220000/751000	Transfers an Länder, Landesfonds und Landeskammern	2231	3231	26	1 000,00	1 000,00	0,00	1 000,00	0,00
SU 22 / 32	Summe Aufwendungen / Auszahlungen operative Gebarung			1 000,00	1 000,00	0,00	1 000,00	1 000,00	0,00
SA 0 / SA 1	(0) Nettoergebnis (21 - 22) / (1) Geldfluss operative Gebarung (31 – 32)			-1 000,00	-1 000,00	0,00	-1 000,00	-1 000,00	0,00
SA01	Saldo (01) Haushaltsrücklagen (230 - 240)			0,00	0,00	0,00	0,00	0,00	0,00
SA00	Saldo (00) Nettoergebnis nach Haushaltsrücklagen (Saldo 0 + Saldo 01)			-1 000,00	-1 000,00	0,00			
Investive Gebarung									
SU 33	Summe Einzahlungen investive Gebarung						0,00	0,00	0,00
SU 34	Summe Auszahlungen investive Gebarung						0,00	0,00	0,00
SA2	Saldo (2) Geldfluss aus der Investiven Gebarung (33 – 34)						0,00	0,00	0,00
SA3	Saldo (3) Nettofinanzierungssaldo (Saldo 1 + Saldo 2)						-1 000,00	-1 000,00	0,00
Finanzierungstätigkeit									
SU 35	Summe Einzahlungen aus der Finanzierungstätigkeit						0,00	0,00	0,00
SU 36	Summe Auszahlungen aus der Finanzierungstätigkeit						0,00	0,00	0,00
SA4	Saldo (4) Geldfluss aus der Finanzierungstätigkeit (35 – 36)						0,00	0,00	0,00
SA5	Saldo (5) Geldfluss aus der voranschlagswirksamen Gebarung (Saldo 3 + Saldo 4)						-1 000,00	-1 000,00	0,00

		MVAG	VC QU	Ergebnisvoranschlag			Finanzierungsvoranschlag		
		EH	FH	VA 2026	VA 2025	RA 2024	VA 2026	VA 2025	RA 2024
222	Berufsbildende höhere Schulen								
SA 0 / SA 1	(0) Nettoergebnis (21 - 22) / (1) Geldfluss operative Gebarung (31 – 32)			-3 200,00	-3 200,00	-3 200,00	-3 200,00	-3 200,00	-3 200,00
SA00	Saldo (00) Nettoergebnis nach Haushaltsrücklagen (Saldo 0 + Saldo 01)			-3 200,00	-3 200,00	-3 200,00			
SA2	Saldo (2) Geldfluss aus der Investiven Gebarung (33 – 34)						0,00	0,00	0,00
SA3	Saldo (3) Nettofinanzierungssaldo (Saldo 1 + Saldo 2)						-3 200,00	-3 200,00	-3 200,00
SA4	Saldo (4) Geldfluss aus der Finanzierungstätigkeit (35 – 36)						0,00	0,00	0,00
SA5	Saldo (5) Geldfluss aus der voranschlagswirksamen Gebarung (Saldo 3 + Saldo 4)						-3 200,00	-3 200,00	-3 200,00
222000	Berufsbildende Höhere Schulen HTL Voitsberg								
Operative Gebarung									
SU 21 / 31	Summe Erträge / Einzahlungen operative Gebarung			0,00	0,00	0,00	0,00	0,00	0,00
1/222000/752100	Transfers an Gemeinden, Gemeindeverbände (ohne marktbestimmte Tätigkeit) und Gemeindefonds	2231	3231	26	3 200,00	3 200,00	3 200,00	3 200,00	3 200,00
SU 22 / 32	Summe Aufwendungen / Auszahlungen operative Gebarung			3 200,00	3 200,00	3 200,00	3 200,00	3 200,00	3 200,00
SA 0 / SA 1	(0) Nettoergebnis (21 - 22) / (1) Geldfluss operative Gebarung (31 – 32)			-3 200,00	-3 200,00	-3 200,00	-3 200,00	-3 200,00	-3 200,00
SA01	Saldo (01) Haushaltsrücklagen (230 - 240)			0,00	0,00	0,00	0,00	0,00	0,00
SA00	Saldo (00) Nettoergebnis nach Haushaltsrücklagen (Saldo 0 + Saldo 01)			-3 200,00	-3 200,00	-3 200,00			
Investive Gebarung									
SU 33	Summe Einzahlungen investive Gebarung						0,00	0,00	0,00
SU 34	Summe Auszahlungen investive Gebarung						0,00	0,00	0,00
SA2	Saldo (2) Geldfluss aus der Investiven Gebarung (33 – 34)						0,00	0,00	0,00
SA3	Saldo (3) Nettofinanzierungssaldo (Saldo 1 + Saldo 2)						-3 200,00	-3 200,00	-3 200,00
Finanzierungstätigkeit									
SU 35	Summe Einzahlungen aus der Finanzierungstätigkeit						0,00	0,00	0,00
SU 36	Summe Auszahlungen aus der Finanzierungstätigkeit						0,00	0,00	0,00
SA4	Saldo (4) Geldfluss aus der Finanzierungstätigkeit (35 – 36)						0,00	0,00	0,00
SA5	Saldo (5) Geldfluss aus der voranschlagswirksamen Gebarung (Saldo 3 + Saldo 4)						-3 200,00	-3 200,00	-3 200,00

		MVAG	VC QU	Ergebnisvoranschlag			Finanzierungsvoranschlag		
		EH	FH	VA 2026	VA 2025	RA 2024	VA 2026	VA 2025	RA 2024
23	Förderung des Unterrichts								
SA 0 / SA 1	(0) Nettoergebnis (21 - 22) / (1) Geldfluss operative Gebarung (31 – 32)			-80 000,00	-114 800,00	-84 519,23	-80 000,00	-114 800,00	-84 514,23
SA00	Saldo (00) Nettoergebnis nach Haushaltsrücklagen (Saldo 0 + Saldo 01)			-80 000,00	-114 800,00	-114 800,00			
SA2	Saldo (2) Geldfluss aus der Investiven Gebarung (33 – 34)						0,00	0,00	0,00
SA3	Saldo (3) Nettofinanzierungssaldo (Saldo 1 + Saldo 2)						-80 000,00	-114 800,00	-84 514,23
SA4	Saldo (4) Geldfluss aus der Finanzierungstätigkeit (35 – 36)						0,00	0,00	0,00
SA5	Saldo (5) Geldfluss aus der voranschlagswirksamen Gebarung (Saldo 3 + Saldo 4)						-80 000,00	-114 800,00	-84 514,23
230	Förderung des Schulbetriebs								
SA 0 / SA 1	(0) Nettoergebnis (21 - 22) / (1) Geldfluss operative Gebarung (31 – 32)			-500,00	-1 000,00	-870,00	-500,00	-1 000,00	-870,00
SA00	Saldo (00) Nettoergebnis nach Haushaltsrücklagen (Saldo 0 + Saldo 01)			-500,00	-1 000,00	-1 000,00			
SA2	Saldo (2) Geldfluss aus der Investiven Gebarung (33 – 34)						0,00	0,00	0,00
SA3	Saldo (3) Nettofinanzierungssaldo (Saldo 1 + Saldo 2)						-500,00	-1 000,00	-870,00
SA4	Saldo (4) Geldfluss aus der Finanzierungstätigkeit (35 – 36)						0,00	0,00	0,00
SA5	Saldo (5) Geldfluss aus der voranschlagswirksamen Gebarung (Saldo 3 + Saldo 4)						-500,00	-1 000,00	-870,00
230000	Förderung des Schulbetriebes								
Operative Gebarung									
SU 21 / 31	Summe Erträge / Einzahlungen operative Gebarung			0,00	0,00	0,00	0,00	0,00	0,00
1/230000/768000	Geldzuwendungen an physische Person 2234 3234 27 Studienbeihilfe u. Lehrsabschl.			500,00	1 000,00	870,00	500,00	1 000,00	870,00
SU 22 / 32	Summe Aufwendungen / Auszahlungen operative Gebarung			500,00	1 000,00	870,00	500,00	1 000,00	870,00
SA 0 / SA 1	(0) Nettoergebnis (21 - 22) / (1) Geldfluss operative Gebarung (31 – 32)			-500,00	-1 000,00	-870,00	-500,00	-1 000,00	-870,00
SA01	Saldo (01) Haushaltsrücklagen (230 - 240)			0,00	0,00	0,00	0,00	0,00	0,00
SA00	Saldo (00) Nettoergebnis nach Haushaltsrücklagen (Saldo 0 + Saldo 01)			-500,00	-1 000,00	-870,00			
Investive Gebarung									
SU 33	Summe Einzahlungen investive Gebarung						0,00	0,00	0,00
SU 34	Summe Auszahlungen investive Gebarung						0,00	0,00	0,00
SA2	Saldo (2) Geldfluss aus der Investiven Gebarung (33 – 34)						0,00	0,00	0,00
SA3	Saldo (3) Nettofinanzierungssaldo (Saldo 1 + Saldo 2)						-500,00	-1 000,00	-870,00
Finanzierungstätigkeit									
SU 35	Summe Einzahlungen aus der Finanzierungstätigkeit						0,00	0,00	0,00
SU 36	Summe Auszahlungen aus der Finanzierungstätigkeit						0,00	0,00	0,00
SA4	Saldo (4) Geldfluss aus der Finanzierungstätigkeit (35 – 36)						0,00	0,00	0,00
SA5	Saldo (5) Geldfluss aus der voranschlagswirksamen Gebarung (Saldo 3 + Saldo 4)						-500,00	-1 000,00	-870,00

		MVAG	VC QU	Ergebnisvoranschlag			Finanzierungsvoranschlag		
		EH	FH	VA 2026	VA 2025	RA 2024	VA 2026	VA 2025	RA 2024
232	Schülerinnen- und Schülerbetreuung								
SA 0 / SA 1	(0) Nettoergebnis (21 - 22) / (1) Geldfluss operative Gebarung (31 – 32)			-77 000,00	-111 300,00	-81 729,23	-77 000,00	-111 300,00	-81 754,23
SA00	Saldo (00) Nettoergebnis nach Haushaltsrücklagen (Saldo 0 + Saldo 01)			-77 000,00	-111 300,00	-111 300,00			
SA2	Saldo (2) Geldfluss aus der Investiven Gebarung (33 – 34)						0,00	0,00	0,00
SA3	Saldo (3) Nettofinanzierungssaldo (Saldo 1 + Saldo 2)						-77 000,00	-111 300,00	-81 754,23
SA4	Saldo (4) Geldfluss aus der Finanzierungstätigkeit (35 – 36)						0,00	0,00	0,00
SA5	Saldo (5) Geldfluss aus der voranschlagswirksamen Gebarung (Saldo 3 + Saldo 4)						-77 000,00	-111 300,00	-81 754,23
232000	Schülerbetreuung Schulbus Södingberg								
Operative Gebarung									
SU 21 / 31	Summe Erträge / Einzahlungen operative Gebarung			0,00	0,00	0,00	0,00	0,00	0,00
1/232000/728000	Entgelte f. sonst. Leistungen	2225	3225	24	0,00	0,00	20 000,00	0,00	20 000,00
SU 22 / 32	Summe Aufwendungen / Auszahlungen operative Gebarung			0,00	0,00	20 000,00	0,00	0,00	20 000,00
SA 0 / SA 1	(0) Nettoergebnis (21 - 22) / (1) Geldfluss operative Gebarung (31 – 32)			0,00	0,00	-20 000,00	0,00	0,00	-20 000,00
SA01	Saldo (01) Haushaltsrücklagen (230 - 240)			0,00	0,00	0,00	0,00	0,00	0,00
SA00	Saldo (00) Nettoergebnis nach Haushaltsrücklagen (Saldo 0 + Saldo 01)			0,00	0,00	-20 000,00			
Investive Gebarung									
SU 33	Summe Einzahlungen investive Gebarung						0,00	0,00	0,00
SU 34	Summe Auszahlungen investive Gebarung						0,00	0,00	0,00
SA2	Saldo (2) Geldfluss aus der Investiven Gebarung (33 – 34)						0,00	0,00	0,00
SA3	Saldo (3) Nettofinanzierungssaldo (Saldo 1 + Saldo 2)						0,00	0,00	-20 000,00
Finanzierungstätigkeit									
SU 35	Summe Einzahlungen aus der Finanzierungstätigkeit						0,00	0,00	0,00
SU 36	Summe Auszahlungen aus der Finanzierungstätigkeit						0,00	0,00	0,00
SA4	Saldo (4) Geldfluss aus der Finanzierungstätigkeit (35 – 36)						0,00	0,00	0,00
SA5	Saldo (5) Geldfluss aus der voranschlagswirksamen Gebarung (Saldo 3 + Saldo 4)						0,00	0,00	-20 000,00
232010	Schülerbetreuung Förderung Schulveranstaltungen								
Operative Gebarung									
SU 21 / 31	Summe Erträge / Einzahlungen operative Gebarung			0,00	0,00	0,00	0,00	0,00	0,00
1/232010/768000	Geldzuwendungen an physische Person (z.B. für Schulschikurse, Reisen usw)	2234	3234	27	2 000,00	2 000,00	1 855,00	2 000,00	1 855,00
SU 22 / 32	Summe Aufwendungen / Auszahlungen operative Gebarung			2 000,00	2 000,00	1 855,00	2 000,00	2 000,00	1 855,00
SA 0 / SA 1	(0) Nettoergebnis (21 - 22) / (1) Geldfluss operative Gebarung (31 – 32)			-2 000,00	-2 000,00	-1 855,00	-2 000,00	-2 000,00	-1 855,00
SA01	Saldo (01) Haushaltsrücklagen (230 - 240)			0,00	0,00	0,00	0,00	0,00	0,00
SA00	Saldo (00) Nettoergebnis nach Haushaltsrücklagen (Saldo 0 + Saldo 01)			-2 000,00	-2 000,00	-1 855,00			
Investive Gebarung									
SU 33	Summe Einzahlungen investive Gebarung						0,00	0,00	0,00

		MVAG VC QU			Ergebnisvoranschlag			Finanzierungsvoranschlag		
		EH	FH		VA 2026	VA 2025	RA 2024	VA 2026	VA 2025	RA 2024
SU 34	Summe Auszahlungen investive Gebarung							0,00	0,00	0,00
SA2	Saldo (2) Geldfluss aus der Investiven Gebarung (33 – 34)							0,00	0,00	0,00
SA3	Saldo (3) Nettofinanzierungssaldo (Saldo 1 + Saldo 2)							-2 000,00	-2 000,00	-1 855,00
Finanzierungstätigkeit										
SU 35	Summe Einzahlungen aus der Finanzierungstätigkeit							0,00	0,00	0,00
SU 36	Summe Auszahlungen aus der Finanzierungstätigkeit							0,00	0,00	0,00
SA4	Saldo (4) Geldfluss aus der Finanzierungstätigkeit (35 – 36)							0,00	0,00	0,00
SA5	Saldo (5) Geldfluss aus der voranschlagswirksamen Gebarung (Saldo 3 + Saldo 4)							-2 000,00	-2 000,00	-1 855,00
232011 Nachmittagsbetreuung										
Operative Gebarung										
2/232011/828000	Rückersätze von Ausgaben	2116	3116	18	0,00	7 000,00	8 082,47	0,00	7 000,00	8 082,47
SU 21 / 31	Summe Erträge / Einzahlungen operative Gebarung				0,00	7 000,00	8 082,47	0,00	7 000,00	8 082,47
1/232011/400000	Geringwert.Wirtschaftsgüter unter 5	2221	3221	23	0,00	200,00	300,00	0,00	200,00	300,00
1/232011/458000	Mittel zur ärztlichen Bertreuung	2221	3221	23	0,00	100,00	0,00	0,00	100,00	0,00
1/232011/614000	Instandhaltung von Gebäuden	2224	3224	24	0,00	500,00	82,99	0,00	500,00	82,99
1/232011/616000	Instandhaltung von Maschinen und maschinellen Anlagen	2224	3224	24	0,00	500,00	572,38	0,00	500,00	572,38
1/232011/728000	Entgelte für sonstige Leistungen	2225	3225		0,00	0,00	6,99	0,00	0,00	6,99
1/232011/757000	Lfde.Transferz. an private Institut WIKI	2234	3234	27	0,00	50 000,00	35 612,34	0,00	50 000,00	35 612,34
SU 22 / 32	Summe Aufwendungen / Auszahlungen operative Gebarung				0,00	51 300,00	36 574,70	0,00	51 300,00	36 574,70
SA 0 / SA 1	(0) Nettoergebnis (21 - 22) / (1) Geldfluss operative Gebarung (31 – 32)				0,00	-44 300,00	-28 492,23	0,00	-44 300,00	-28 492,23
SA01	Saldo (01) Haushaltsrücklagen (230 - 240)				0,00	0,00	0,00	0,00	0,00	0,00
SA00	Saldo (00) Nettoergebnis nach Haushaltsrücklagen (Saldo 0 + Saldo 01)				0,00	-44 300,00	-28 492,23			
Investive Gebarung										
SU 33	Summe Einzahlungen investive Gebarung							0,00	0,00	0,00
SU 34	Summe Auszahlungen investive Gebarung							0,00	0,00	0,00
SA2	Saldo (2) Geldfluss aus der Investiven Gebarung (33 – 34)							0,00	0,00	0,00
SA3	Saldo (3) Nettofinanzierungssaldo (Saldo 1 + Saldo 2)							0,00	-44 300,00	-28 492,23
Finanzierungstätigkeit										
SU 35	Summe Einzahlungen aus der Finanzierungstätigkeit							0,00	0,00	0,00
SU 36	Summe Auszahlungen aus der Finanzierungstätigkeit							0,00	0,00	0,00
SA4	Saldo (4) Geldfluss aus der Finanzierungstätigkeit (35 – 36)							0,00	0,00	0,00
SA5	Saldo (5) Geldfluss aus der voranschlagswirksamen Gebarung (Saldo 3 + Saldo 4)							0,00	-44 300,00	-28 492,23
232020 Schülertransport Geistthal Busuntern. Nestler										
Operative Gebarung										

		MVAG		VC QU	Ergebnisvoranschlag			Finanzierungsvoranschlag		
		EH	FH		VA 2026	VA 2025	RA 2024	VA 2026	VA 2025	RA 2024
2/232020/816000	Kostenbeiträge (Kostenersätze) für sonstige Leistungen	2114	3114	13	5 000,00	5 000,00	6 600,00	5 000,00	5 000,00	6 575,00
SU 21 / 31	Summe Erträge / Einzahlungen operative Gebarung				5 000,00	5 000,00	6 600,00	5 000,00	5 000,00	6 575,00
1/232020/728000	Entgelte f. sonst. Leistungen Busunternehmen Nestler	2225	3225	24	80 000,00	70 000,00	37 982,00	80 000,00	70 000,00	37 982,00
SU 22 / 32	Summe Aufwendungen / Auszahlungen operative Gebarung				80 000,00	70 000,00	37 982,00	80 000,00	70 000,00	37 982,00
SA 0 / SA 1	(0) Nettoergebnis (21 - 22) / (1) Geldfluss operative Gebarung (31 – 32)				-75 000,00	-65 000,00	-31 382,00	-75 000,00	-65 000,00	-31 407,00
SA01	Saldo (01) Haushaltsrücklagen (230 - 240)				0,00	0,00	0,00	0,00	0,00	0,00
SA00	Saldo (00) Nettoergebnis nach Haushaltsrücklagen (Saldo 0 + Saldo 01)				-75 000,00	-65 000,00	-31 382,00			
Investive Gebarung										
SU 33	Summe Einzahlungen investive Gebarung							0,00	0,00	0,00
SU 34	Summe Auszahlungen investive Gebarung							0,00	0,00	0,00
SA2	Saldo (2) Geldfluss aus der Investiven Gebarung (33 – 34)							0,00	0,00	0,00
SA3	Saldo (3) Nettofinanzierungssaldo (Saldo 1 + Saldo 2)							-75 000,00	-65 000,00	-31 407,00
Finanzierungstätigkeit										
SU 35	Summe Einzahlungen aus der Finanzierungstätigkeit							0,00	0,00	0,00
SU 36	Summe Auszahlungen aus der Finanzierungstätigkeit							0,00	0,00	0,00
SA4	Saldo (4) Geldfluss aus der Finanzierungstätigkeit (35 – 36)							0,00	0,00	0,00
SA5	Saldo (5) Geldfluss aus der voranschlagswirksamen Gebarung (Saldo 3 + Saldo 4)							-75 000,00	-65 000,00	-31 407,00

		MVAG	VC QU	Ergebnisvoranschlag			Finanzierungsvoranschlag		
		EH	FH	VA 2026	VA 2025	RA 2024	VA 2026	VA 2025	RA 2024
239	Sonstige Einrichtungen und Maßnahmen								
SA 0 / SA 1	(0) Nettoergebnis (21 - 22) / (1) Geldfluss operative Gebarung (31 – 32)			-2 500,00	-2 500,00	-1 920,00	-2 500,00	-2 500,00	-1 890,00
SA00	Saldo (00) Nettoergebnis nach Haushaltsrücklagen (Saldo 0 + Saldo 01)			-2 500,00	-2 500,00	-2 500,00			
SA2	Saldo (2) Geldfluss aus der Investiven Gebarung (33 – 34)						0,00	0,00	0,00
SA3	Saldo (3) Nettofinanzierungssaldo (Saldo 1 + Saldo 2)						-2 500,00	-2 500,00	-1 890,00
SA4	Saldo (4) Geldfluss aus der Finanzierungstätigkeit (35 – 36)						0,00	0,00	0,00
SA5	Saldo (5) Geldfluss aus der voranschlagswirksamen Gebarung (Saldo 3 + Saldo 4)						-2 500,00	-2 500,00	-1 890,00
239000	Sonstige Einrichtungen und Maßnahme								
Operative Gebarung									
SU 21 / 31	Summe Erträge / Einzahlungen operative Gebarung			0,00	0,00	0,00	0,00	0,00	0,00
1/239000/768010	Sonstige Transfers an private Haushalte	2234	3234	27	2 500,00	2 500,00	1 920,00	2 500,00	1 890,00
	Fördg. Schulbeginn								
SU 22 / 32	Summe Aufwendungen / Auszahlungen operative Gebarung			2 500,00	2 500,00	1 920,00	2 500,00	2 500,00	1 890,00
SA 0 / SA 1	(0) Nettoergebnis (21 - 22) / (1) Geldfluss operative Gebarung (31 – 32)			-2 500,00	-2 500,00	-1 920,00	-2 500,00	-2 500,00	-1 890,00
SA01	Saldo (01) Haushaltsrücklagen (230 - 240)			0,00	0,00	0,00	0,00	0,00	0,00
SA00	Saldo (00) Nettoergebnis nach Haushaltsrücklagen (Saldo 0 + Saldo 01)			-2 500,00	-2 500,00	-1 920,00			
Investive Gebarung									
SU 33	Summe Einzahlungen investive Gebarung						0,00	0,00	0,00
SU 34	Summe Auszahlungen investive Gebarung						0,00	0,00	0,00
SA2	Saldo (2) Geldfluss aus der Investiven Gebarung (33 – 34)						0,00	0,00	0,00
SA3	Saldo (3) Nettofinanzierungssaldo (Saldo 1 + Saldo 2)						-2 500,00	-2 500,00	-1 890,00
Finanzierungstätigkeit									
SU 35	Summe Einzahlungen aus der Finanzierungstätigkeit						0,00	0,00	0,00
SU 36	Summe Auszahlungen aus der Finanzierungstätigkeit						0,00	0,00	0,00
SA4	Saldo (4) Geldfluss aus der Finanzierungstätigkeit (35 – 36)						0,00	0,00	0,00
SA5	Saldo (5) Geldfluss aus der voranschlagswirksamen Gebarung (Saldo 3 + Saldo 4)						-2 500,00	-2 500,00	-1 890,00

		MVAG VC QU			Ergebnisvoranschlag			Finanzierungsvoranschlag		
		EH	FH		VA 2026	VA 2025	RA 2024	VA 2026	VA 2025	RA 2024
24	Vorschulische Erziehung									
SA 0 / SA 1	(0) Nettoergebnis (21 - 22) / (1) Geldfluss operative Gebarung (31 – 32)				-207 100,00	-175 600,00	-50 327,46	-199 600,00	-168 300,00	-41 709,77
SA00	Saldo (00) Nettoergebnis nach Haushaltsrücklagen (Saldo 0 + Saldo 01)				-283 300,00	-251 400,00	-251 400,00			
SA2	Saldo (2) Geldfluss aus der Investiven Gebarung (33 – 34)							1 000,00	-40 400,00	-3 425,26
SA3	Saldo (3) Nettofinanzierungssaldo (Saldo 1 + Saldo 2)							-198 600,00	-208 700,00	-45 135,03
SA4	Saldo (4) Geldfluss aus der Finanzierungstätigkeit (35 – 36)							-800,00	67 900,00	0,00
SA5	Saldo (5) Geldfluss aus der voranschlagswirksamen Gebarung (Saldo 3 + Saldo 4)							-199 400,00	-140 800,00	-45 135,03
240	Kindergärten									
SA 0 / SA 1	(0) Nettoergebnis (21 - 22) / (1) Geldfluss operative Gebarung (31 – 32)				-207 100,00	-175 600,00	-50 327,46	-199 600,00	-168 300,00	-41 709,77
SA00	Saldo (00) Nettoergebnis nach Haushaltsrücklagen (Saldo 0 + Saldo 01)				-283 300,00	-251 400,00	-251 400,00			
SA2	Saldo (2) Geldfluss aus der Investiven Gebarung (33 – 34)							1 000,00	-40 400,00	-3 425,26
SA3	Saldo (3) Nettofinanzierungssaldo (Saldo 1 + Saldo 2)							-198 600,00	-208 700,00	-45 135,03
SA4	Saldo (4) Geldfluss aus der Finanzierungstätigkeit (35 – 36)							-800,00	67 900,00	0,00
SA5	Saldo (5) Geldfluss aus der voranschlagswirksamen Gebarung (Saldo 3 + Saldo 4)							-199 400,00	-140 800,00	-45 135,03
240000	Kindergarten Södingberg									
Operative Gebarung										
2/240000/810000	Erträge aus Leistungen (Benützungsbeiträge)	2114	3114	13	10 000,00	11 000,00	10 555,76	10 000,00	11 000,00	10 648,97
2/240000/816000	Kostenbeiträge für sonstige Leistungen	2114	3114	13	2 000,00	1 200,00	1 687,23	2 000,00	1 200,00	1 624,74
2/240000/817200	Erträge aus der Auflösung von sonstigen Rückstellungen	2117			0,00	0,00	116,08	0,00	0,00	0,00
2/240000/860170	Transfers von Bund - Zukunftsfonds	2121	3121		19 400,00	0,00	0,00	19 400,00	0,00	0,00
2/240000/861000	Laufende Transferzahlungen des Land (Ersatz für Personalleistungen)	2121	3121	15	25 000,00	30 000,00	64 792,20	25 000,00	30 000,00	64 792,20
2/240000/861150	Transfers von Ländern- Zukunftsfonds	2121	3121		19 400,00	38 600,00	0,00	19 400,00	38 600,00	0,00
2/240000/861900	Ersatz Kindergartenelternbeiträge	2121	3121	15	17 000,00	20 000,00	16 575,44	17 000,00	20 000,00	16 575,44
6/240000/871110	Kapitaltransfers aus Gemeinde-Bedarfszuweisungsmittel	2121	3121	1 33	0,00	0,00	13 000,00	0,00	0,00	13 000,00
SU 21 / 31	Summe Erträge / Einzahlungen operative Gebarung				92 800,00	100 800,00	106 726,71	92 800,00	100 800,00	106 641,35
1/240000/400000	Geringwert.Wirtschaftsgüter	2221	3221	23	1 500,00	1 500,00	1 491,39	1 500,00	1 500,00	1 366,39
1/240000/400100	Verbrauchsgüter	2221	3221	23	1 000,00	1 000,00	908,87	1 000,00	1 000,00	774,37
1/240000/413200	Wasser (privatrechtlicher Bezug)	2221	3221	23	200,00	200,00	116,67	200,00	200,00	116,67
1/240000/430000	LEBENSMITTEL Ankauf von Lebensmitteln und Geträn	2221	3221	23	200,00	200,00	0,00	200,00	200,00	0,00
1/240000/451000	Brennstoffe	2221	3221	23	5 000,00	9 500,00	9 583,61	5 000,00	9 500,00	9 583,61
1/240000/454000	Reinigungsmittel	2221	3221	23	1 000,00	700,00	388,38	1 000,00	700,00	388,38
1/240000/456000	Büromaterial	2221	3221	23	200,00	200,00	25,82	200,00	200,00	25,82
1/240000/457000	Druckwerke	2221	3221	23	500,00	500,00	58,79	500,00	500,00	58,79

Voranschlag 2026

Gemeinde Geistthal-Södingberg

Ergebnis- und Finanzierungsvoranschlag Detailnachweis

		MVAG		VC QU	Ergebnisvoranschlag			Finanzierungsvoranschlag		
		EH	FH		VA 2026	VA 2025	RA 2024	VA 2026	VA 2025	RA 2024
1/240000/458000	Mittel zur ärztlichen Betreuung	2221	3221	23	100,00	100,00	10,84	100,00	100,00	10,84
1/240000/510000	Geldbezüge R für VB (Angestellte)	2211	3211	20	126 000,00	122 400,00	98 756,07	126 000,00	122 400,00	98 756,07
1/240000/511000	Geldbezüge R für VB (Arbeiter)	2211	3211	20	9 100,00	8 900,00	8 524,18	9 100,00	8 900,00	8 524,18
1/240000/580000	Dienstgeberbeiträge zum Ausgleichsf für Familienbeihilfen	2212	3212	20	5 000,00	4 900,00	3 976,02	5 000,00	4 900,00	3 976,02
1/240000/582000	Sonstige Dienstgeberbeiträge zur sozialen Sicherheit	2212	3212	20	27 200,00	26 500,00	21 680,65	27 200,00	26 500,00	21 680,65
1/240000/582100	Sonstige Dienstgeberbeiträge zur sozialen Sicherheit Ruhebezugsleistungsgesetz	2212	3212	20	12 000,00	11 000,00	10 000,00	12 000,00	11 000,00	10 000,00
1/240000/590000	Freiwillige Sozialleistungen	2212	3212	20	200,00	200,00	183,33	200,00	200,00	183,33
1/240000/592000	Dotierung von Rückstellungen für Jubiläumszuwendungen	2214			1 700,00	1 800,00	2 772,67	0,00	0,00	0,00
1/240000/593000	Dotierung von Rückstellungen für nicht konsumierte Urlaube	2214			0,00	0,00	2 215,23	0,00	0,00	0,00
1/240000/600000	Strom	2222	3222	24	1 000,00	1 000,00	0,00	1 000,00	1 000,00	0,00
1/240000/614000	Instandhaltung von Gebäuden	2224	3224	24	500,00	500,00	891,98	500,00	500,00	891,98
1/240000/616000	Instandhaltung von Maschinen und maschinellen Anlagen	2224	3224	24	200,00	200,00	0,00	200,00	200,00	0,00
1/240000/618000	Instandhaltung von sonstigen Anlage (z.B.Einrichtung)	2224	3224	24	500,00	500,00	0,00	500,00	500,00	0,00
1/240000/619000	Instandhaltung von Sonderanlagen	2224	3224	24	500,00	500,00	12,94	500,00	500,00	12,94
1/240000/631000	Telekommunikationsdienste	2222	3222	24	200,00	200,00	184,60	200,00	200,00	184,60
1/240000/670000	Versicherungen	2222	3222	24	1 000,00	1 000,00	3 016,77	1 000,00	1 000,00	3 016,77
1/240000/680200	Planmäßige Abschreibung	2226			200,00	200,00	225,21	0,00	0,00	0,00
1/240000/680300	Planmäßige Abschreibung	2226			4 300,00	4 100,00	4 078,70	0,00	0,00	0,00
1/240000/680500	Planmäßige Abschreibung	2226			400,00	400,00	433,29	0,00	0,00	0,00
1/240000/711000	Gebühren für die Benützung von Gemeinrichtungen und -anlagen gem. FAG	2225	3225	24	700,00	700,00	572,87	700,00	700,00	572,87
1/240000/724000	Reisegebühren	2225	3225	24	300,00	400,00	387,04	300,00	400,00	387,04
1/240000/728000	Entgelte f. sonst. Leistungen	2225	3225	24	1 500,00	1 700,00	1 054,39	1 500,00	1 700,00	1 054,39
1/240000/728010	Kindertransprot KG Södingberg Busunternehmen	2225	3225	24	15 000,00	20 000,00	19 688,79	15 000,00	20 000,00	19 688,79
1/240000/752100	Transfers an Gemeinden, Gemeindeverbände (ohne marktbestimmte Tätigkeit) und Gemeindefonds	2231	3231		0,00	0,00	425,16	0,00	0,00	425,16
SU 22 / 32	Summe Aufwendungen / Auszahlungen operative Gebarung				217 200,00	221 000,00	191 664,26	210 600,00	214 500,00	181 679,66
SA 0 / SA 1	(0) Nettoergebnis (21 - 22) / (1) Geldfluss operative Gebarung (31 – 32)				-124 400,00	-120 200,00	-84 937,55	-117 800,00	-113 700,00	-75 038,31
2/240000/894200	Entnahmen von zweckgebundenen Haushaltsrücklagen	2301			600,00	600,00	590,91	0,00	0,00	0,00

		MVAG		VC QU	Ergebnisvoranschlag			Finanzierungsvoranschlag		
		EH	FH		VA 2026	VA 2025	RA 2024	VA 2026	VA 2025	RA 2024
1/240000/794130	Zuweisungen an zweckgebundene Haushaltsrücklagen	2401			38 800,00	38 600,00	0,00	0,00	0,00	0,00
1/240000/794200	Zuweisung an zweckgebundene Haushaltsrücklagen	2401			0,00	0,00	13 000,00	0,00	0,00	0,00
SA01	Saldo (01) Haushaltsrücklagen (230 - 240)				-38 200,00	-38 000,00	-12 409,09	0,00	0,00	0,00
SA00	Saldo (00) Nettoergebnis nach Haushaltsrücklagen (Saldo 0 + Saldo 01)				-162 600,00	-158 200,00	-97 346,64			
Investive Gebarung										
SU 33	Summe Einzahlungen investive Gebarung							0,00	0,00	0,00
SU 34	Summe Auszahlungen investive Gebarung							0,00	0,00	0,00
SA2	Saldo (2) Geldfluss aus der Investiven Gebarung (33 – 34)							0,00	0,00	0,00
SA3	Saldo (3) Nettofinanzierungssaldo (Saldo 1 + Saldo 2)							-117 800,00	-113 700,00	-75 038,31
Finanzierungstätigkeit										
SU 35	Summe Einzahlungen aus der Finanzierungstätigkeit							0,00	0,00	0,00
SU 36	Summe Auszahlungen aus der Finanzierungstätigkeit							0,00	0,00	0,00
SA4	Saldo (4) Geldfluss aus der Finanzierungstätigkeit (35 – 36)							0,00	0,00	0,00
SA5	Saldo (5) Geldfluss aus der voranschlagswirksamen Gebarung (Saldo 3 + Saldo 4)							-117 800,00	-113 700,00	-75 038,31
240010	Kindergarten Geistthal									
Operative Gebarung										
2/240010/810000	Erträge aus Leistungen (Benützungsbeträge)	2114	3114	13	8 000,00	8 000,00	10 100,08	8 000,00	8 000,00	8 924,43
2/240010/816000	Kostenbeiträge (Kostenersätze) für sonstige Leistungen	2114	3114	13	2 000,00	1 500,00	1 958,02	2 000,00	1 500,00	2 020,12
2/240010/817200	Erträge aus der Auflösung von sonstigen Rückstellungen	2117			0,00	0,00	16,60	0,00	0,00	0,00
2/240010/829000	Sonstige Erträge AMS ATZ	2116	3116		10 000,00	11 500,00	0,00	10 000,00	11 500,00	0,00
2/240010/860170	Transfers von Bund - Zukunftsfonds	2121	3121		19 400,00	38 600,00	38 141,00	19 400,00	38 600,00	38 141,00
2/240010/861000	Laufende Transferzahlung des Landes Ersatz für Personalleistungen	2121	3121	15	25 000,00	30 000,00	64 792,20	25 000,00	30 000,00	64 792,20
2/240010/861150	Transfers von Ländern, Zukunftsfonds Elementarpädagogik	2121	3121		19 400,00	0,00	38 141,00	19 400,00	0,00	38 141,00
2/240010/861900	Ersatz Kindergartenelternbeiträge	2121	3121	15	15 000,00	16 000,00	14 212,73	15 000,00	16 000,00	14 212,73
SU 21 / 31	Summe Erträge / Einzahlungen operative Gebarung				98 800,00	105 600,00	167 361,63	98 800,00	105 600,00	166 231,48
1/240010/400000	Geringwert.Wirtschaftsgüter	2221	3221	23	700,00	700,00	217,98	700,00	700,00	217,98
1/240010/400100	Materialien (Verbrauchsgüter)	2221	3221	23	1 000,00	1 000,00	1 109,17	1 000,00	1 000,00	1 385,17
1/240010/454000	Reinigungsmittel	2221	3221	23	400,00	300,00	175,08	400,00	300,00	175,08
1/240010/456000	Büromaterial	2221	3221	23	100,00	100,00	113,10	100,00	100,00	113,10
1/240010/457000	Druckwerke	2221	3221	23	500,00	500,00	76,27	500,00	500,00	76,27
1/240010/458000	Mittel zur ärztlichen Betreuung	2221	3221	23	100,00	100,00	0,00	100,00	100,00	0,00

		MVAG		VC QU	Ergebnisvoranschlag			Finanzierungsvoranschlag		
		EH	FH		VA 2026	VA 2025	RA 2024	VA 2026	VA 2025	RA 2024
1/240010/510000	Geldbezüge R für VB (Angestellte)	2211	3211	20	56 200,00	55 300,00	66 575,37	56 200,00	55 300,00	66 575,37
1/240010/510100	Geldbezüge VB der Verwaltung Abfertigung	2211	3211		0,00	0,00	888,60	0,00	0,00	888,60
1/240010/511000	Vertragsbedienstete in handwerklich Verwendung	2211	3211	20	27 000,00	26 400,00	25 680,44	27 000,00	26 400,00	25 680,44
1/240010/580000	Dienstgeberbeiträge zum Ausgleichsf für Familienbeihilfen	2212	3212	20	1 900,00	2 000,00	2 814,52	1 900,00	2 000,00	2 814,52
1/240010/582000	Sonstige Dienstgeberbeiträge zur sozialen Sicherheit/Krankenvers.BVA	2212	3212	20	18 000,00	16 700,00	19 537,57	18 000,00	16 700,00	19 537,57
1/240010/582100	Sonstige Dienstgeberbeiträge zur sozialen Sicherheit Ruhebezugsleistungsgesetz	2212	3212	20	12 500,00	12 000,00	10 000,00	12 500,00	12 000,00	10 000,00
1/240010/590000	Freiwillige Sozialleistungen	2212	3212	20	200,00	100,00	50,00	200,00	100,00	50,00
1/240010/600000	Strom	2222	3222	24	1 200,00	1 200,00	0,00	1 200,00	1 200,00	0,00
1/240010/600300	Wärme	2222	3222	24	2 000,00	2 300,00	1 851,48	2 000,00	2 300,00	1 851,48
1/240010/614000	Instandhaltung von Gebäuden	2224	3224	24	500,00	500,00	334,89	500,00	500,00	334,89
1/240010/618000	Instandhaltung von sonstigen Anlage (z.B.Einrichtung)	2224	3224	24	300,00	300,00	0,00	300,00	300,00	0,00
1/240010/619000	Instandhaltung von Sonderanlagen	2224	3224	24	200,00	200,00	0,00	200,00	200,00	0,00
1/240010/630000	Postdienste	2222	3222	24	100,00	100,00	83,33	100,00	100,00	83,33
1/240010/631000	Telekommunikationsdienste	2222	3222	24	200,00	200,00	193,33	200,00	200,00	193,33
1/240010/670000	Versicherungen	2222	3222	24	1 000,00	1 000,00	655,82	1 000,00	1 000,00	655,82
1/240010/680700	Planmäßige Abschreibung	2226			300,00	200,00	124,60	0,00	0,00	0,00
1/240010/711200	Gebühren für die Benützung von Gemeindeeinrichtungen und Anlagen gemäß FAG	2225	3225	24	200,00	200,00	0,00	200,00	200,00	0,00
1/240010/724000	Reisegebühren	2225	3225	24	200,00	200,00	202,54	200,00	200,00	202,54
1/240010/728000	Entgelte f. sonst. Leistungen	2225	3225	24	1 000,00	1 000,00	1 642,27	1 000,00	1 000,00	1 642,27
1/240010/728010	Kindertransport KG Geistthal Busunternehmen	2225	3225	24	20 000,00	31 000,00	0,00	20 000,00	31 000,00	0,00
1/240010/752100	Transfers an Gemeinden, Gemeindeverbände (ohne marktbestimmte Tätigkeit) und Gemeindefonds	2231	3231		0,00	0,00	425,18	0,00	0,00	425,18
SU 22 / 32	Summe Aufwendungen / Auszahlungen operative Gebarung				145 800,00	153 600,00	132 751,54	145 500,00	153 400,00	132 902,94
SA 0 / SA 1	(0) Nettoergebnis (21 - 22) / (1) Geldfluss operative Gebarung (31 - 32)				-47 000,00	-48 000,00	34 610,09	-46 700,00	-47 800,00	33 328,54
2/240010/894130	Entnahmen von zweckgebundenen Haushaltsrücklagen Strukturfonds Elementarpädagogik	2301			0,00	0,00	3 425,26	0,00	0,00	0,00
2/240010/894200	Entnahmen von zweckgebundenen Haushaltsrücklagen	2301			800,00	800,00	780,49	0,00	0,00	0,00

		MVAG		VC QU	Ergebnisvoranschlag			Finanzierungsvoranschlag		
		EH	FH		VA 2026	VA 2025	RA 2024	VA 2026	VA 2025	RA 2024
1/240010/794130	Zuweisungen an zweckgebundene Haushaltsrücklagen Zukunftsfonds Elementarpädagogik	2401			38 800,00	38 600,00	76 282,00	0,00	0,00	0,00
SA01	Saldo (01) Haushaltsrücklagen (230 - 240)				-38 000,00	-37 800,00	-72 076,25	0,00	0,00	0,00
SA00	Saldo (00) Nettoergebnis nach Haushaltsrücklagen (Saldo 0 + Saldo 01)				-85 000,00	-85 800,00	-37 466,16			
Investive Gebarung										
6/240010/300742	Kapitaltransfers von Bund, Bundesfonds und Bundeskammern KIG	3331	1		0,00	0,00	0,00	1 000,00	0,00	0,00
SU 33	Summe Einzahlungen investive Gebarung							1 000,00	0,00	0,00
5/240010/010000	Gebäude und Bauten	3413	1	40	0,00	0,00	0,00	0,00	0,00	2 385,26
1/240010/042000	Amts-, Betriebs- und Geschäftsausstattung	3415	1		0,00	0,00	0,00	0,00	1 000,00	1 040,00
SU 34	Summe Auszahlungen investive Gebarung							0,00	1 000,00	3 425,26
SA2	Saldo (2) Geldfluss aus der Investiven Gebarung (33 – 34)							1 000,00	-1 000,00	-3 425,26
SA3	Saldo (3) Nettofinanzierungssaldo (Saldo 1 + Saldo 2)							-45 700,00	-48 800,00	29 903,28
Finanzierungstätigkeit										
SU 35	Summe Einzahlungen aus der Finanzierungstätigkeit							0,00	0,00	0,00
SU 36	Summe Auszahlungen aus der Finanzierungstätigkeit							0,00	0,00	0,00
SA4	Saldo (4) Geldfluss aus der Finanzierungstätigkeit (35 – 36)							0,00	0,00	0,00
SA5	Saldo (5) Geldfluss aus der voranschlagswirksamen Gebarung (Saldo 3 + Saldo 4)							-45 700,00	-48 800,00	29 903,28
240011	Kindergarten Geistthal									
Operative Gebarung										
2/240011/813000	Erträge aus der Auflösung von Investitionszuschüssen (Kapitaltransfers)	2127			0,00	400,00	0,00	0,00	0,00	0,00
SU 21 / 31	Summe Erträge / Einzahlungen operative Gebarung				0,00	400,00	0,00	0,00	0,00	0,00
1/240011/650700	Zinsen für Finanzschulden in Euro	2241	3241		1 800,00	0,00	0,00	1 800,00	0,00	0,00
1/240011/680300	Planmäßige Abschreibung	2226			0,00	1 000,00	0,00	0,00	0,00	0,00
SU 22 / 32	Summe Aufwendungen / Auszahlungen operative Gebarung				1 800,00	1 000,00	0,00	1 800,00	0,00	0,00
SA 0 / SA 1	(0) Nettoergebnis (21 - 22) / (1) Geldfluss operative Gebarung (31 – 32)				-1 800,00	-600,00	0,00	-1 800,00	0,00	0,00
SA01	Saldo (01) Haushaltsrücklagen (230 - 240)				0,00	0,00	0,00	0,00	0,00	0,00
SA00	Saldo (00) Nettoergebnis nach Haushaltsrücklagen (Saldo 0 + Saldo 01)				-1 800,00	-600,00	0,00			
Investive Gebarung										
6/240011/300000	Kapitaltransfers von Bund, Bundesfonds und Bundeskammern	3331	1		0,00	0,00	0,00	0,00	4 400,00	0,00
6/240011/301100	Kapitaltransfers von Ländern, Landesfonds und Landeskammern	3331	1		0,00	0,00	0,00	0,00	17 000,00	0,00
SU 33	Summe Einzahlungen investive Gebarung							0,00	21 400,00	0,00
5/240011/010000	Gebäude und Bauten	3413	1		0,00	0,00	0,00	0,00	53 800,00	0,00
SU 34	Summe Auszahlungen investive Gebarung							0,00	53 800,00	0,00

		MVAG	VC QU	Ergebnisvoranschlag			Finanzierungsvoranschlag		
		EH	FH	VA 2026	VA 2025	RA 2024	VA 2026	VA 2025	RA 2024
SA2	Saldo (2) Geldfluss aus der Investiven Gebarung (33 – 34)						0,00	-32 400,00	0,00
SA3	Saldo (3) Nettofinanzierungssaldo (Saldo 1 + Saldo 2)						-1 800,00	-32 400,00	0,00
Finanzierungstätigkeit									
6/240011/346100	Investitionsdarlehen von Finanzunternehmen	3514	1	0,00	0,00	0,00	0,00	67 900,00	0,00
SU 35	Summe Einzahlungen aus der Finanzierungstätigkeit						0,00	67 900,00	0,00
1/240011/346100	Investitionsdarlehen von Finanzunternehmen	3614		0,00	0,00	0,00	800,00	0,00	0,00
SU 36	Summe Auszahlungen aus der Finanzierungstätigkeit						800,00	0,00	0,00
SA4	Saldo (4) Geldfluss aus der Finanzierungstätigkeit (35 – 36)						-800,00	67 900,00	0,00
SA5	Saldo (5) Geldfluss aus der voranschlagswirksamen Gebarung (Saldo 3 + Saldo 4)						-2 600,00	35 500,00	0,00
240020	Kinderbetreuung Gemeindetagesstätte								
Operative Gebarung									
SU 21 / 31	Summe Erträge / Einzahlungen operative Gebarung			0,00	0,00	0,00	0,00	0,00	0,00
1/240020/400000	Geringwertige Wirtschaftsgüter (GWG)	2221	3221	500,00	1 000,00	0,00	500,00	1 000,00	0,00
1/240020/451000	Brennstoffe	2221	3221	500,00	600,00	0,00	500,00	600,00	0,00
1/240020/454000	Reinigungsmittel	2221	3221	100,00	0,00	0,00	100,00	0,00	0,00
1/240020/458000	Mittel zur ärztlichen Betreuung und Gesundheitsvorsorge	2221	3221	200,00	200,00	0,00	200,00	200,00	0,00
1/240020/600000	Strom	2222	3222	500,00	0,00	0,00	500,00	0,00	0,00
1/240020/680700	Planmäßige Abschreibung	2226		600,00	0,00	0,00	0,00	0,00	0,00
1/240020/757000	Transfers an private Organisationen ohne Erwerbszweck	2234	3234	20 000,00	5 000,00	0,00	20 000,00	5 000,00	0,00
SU 22 / 32	Summe Aufwendungen / Auszahlungen operative Gebarung			22 400,00	6 800,00	0,00	21 800,00	6 800,00	0,00
SA 0 / SA 1	(0) Nettoergebnis (21 - 22) / (1) Geldfluss operative Gebarung (31 – 32)			-22 400,00	-6 800,00	0,00	-21 800,00	-6 800,00	0,00
SA01	Saldo (01) Haushaltsrücklagen (230 - 240)			0,00	0,00	0,00	0,00	0,00	0,00
SA00	Saldo (00) Nettoergebnis nach Haushaltsrücklagen (Saldo 0 + Saldo 01)			-22 400,00	-6 800,00	0,00			
Investive Gebarung									
SU 33	Summe Einzahlungen investive Gebarung						0,00	0,00	0,00
5/240020/010000	Gebäude und Bauten	3413	1	0,00	0,00	0,00	0,00	2 500,00	0,00
5/240020/042000	Amts-, Betriebs- und Geschäftsausstattung	3415	1	0,00	0,00	0,00	0,00	4 500,00	0,00
SU 34	Summe Auszahlungen investive Gebarung						0,00	7 000,00	0,00
SA2	Saldo (2) Geldfluss aus der Investiven Gebarung (33 – 34)						0,00	-7 000,00	0,00
SA3	Saldo (3) Nettofinanzierungssaldo (Saldo 1 + Saldo 2)						-21 800,00	-13 800,00	0,00
Finanzierungstätigkeit									
SU 35	Summe Einzahlungen aus der Finanzierungstätigkeit						0,00	0,00	0,00
SU 36	Summe Auszahlungen aus der Finanzierungstätigkeit						0,00	0,00	0,00

		MVAG		VC QU		Ergebnisvoranschlag			Finanzierungsvoranschlag		
		EH	FH			VA 2026	VA 2025	RA 2024	VA 2026	VA 2025	RA 2024
SA4	Saldo (4) Geldfluss aus der Finanzierungstätigkeit (35 – 36)								0,00	0,00	0,00
SA5	Saldo (5) Geldfluss aus der voranschlagswirksamen Gebarung (Saldo 3 + Saldo 4)								-21 800,00	-13 800,00	0,00
240030	Nachmittagsbetreuung KG TM										
Operative Gebarung											
SU 21 / 31	Summe Erträge / Einzahlungen operative Gebarung					0,00	0,00	0,00	0,00	0,00	0,00
1/240030/757000	Transfers an private Organisationen ohne Erwerbszweck WIKI NB	2234	3234			11 500,00	0,00	0,00	11 500,00	0,00	0,00
SU 22 / 32	Summe Aufwendungen / Auszahlungen operative Gebarung					11 500,00	0,00	0,00	11 500,00	0,00	0,00
SA 0 / SA 1	(0) Nettoergebnis (21 - 22) / (1) Geldfluss operative Gebarung (31 – 32)					-11 500,00	0,00	0,00	-11 500,00	0,00	0,00
SA01	Saldo (01) Haushaltsrücklagen (230 - 240)					0,00	0,00	0,00	0,00	0,00	0,00
SA00	Saldo (00) Nettoergebnis nach Haushaltsrücklagen (Saldo 0 + Saldo 01)					-11 500,00	0,00	0,00			
Investive Gebarung											
SU 33	Summe Einzahlungen investive Gebarung								0,00	0,00	0,00
SU 34	Summe Auszahlungen investive Gebarung								0,00	0,00	0,00
SA2	Saldo (2) Geldfluss aus der Investiven Gebarung (33 – 34)								0,00	0,00	0,00
SA3	Saldo (3) Nettofinanzierungssaldo (Saldo 1 + Saldo 2)								-11 500,00	0,00	0,00
Finanzierungstätigkeit											
SU 35	Summe Einzahlungen aus der Finanzierungstätigkeit								0,00	0,00	0,00
SU 36	Summe Auszahlungen aus der Finanzierungstätigkeit								0,00	0,00	0,00
SA4	Saldo (4) Geldfluss aus der Finanzierungstätigkeit (35 – 36)								0,00	0,00	0,00
SA5	Saldo (5) Geldfluss aus der voranschlagswirksamen Gebarung (Saldo 3 + Saldo 4)								-11 500,00	0,00	0,00

		MVAG	VC QU	Ergebnisvoranschlag			Finanzierungsvoranschlag		
		EH	FH	VA 2026	VA 2025	RA 2024	VA 2026	VA 2025	RA 2024
25	Außerschulische Jugenderziehung								
SA 0 / SA 1	(0) Nettoergebnis (21 - 22) / (1) Geldfluss operative Gebarung (31 – 32)			-25 400,00	0,00	0,00	-25 400,00	0,00	0,00
SA00	Saldo (00) Nettoergebnis nach Haushaltsrücklagen (Saldo 0 + Saldo 01)			-25 400,00	0,00	0,00			
SA2	Saldo (2) Geldfluss aus der Investiven Gebarung (33 – 34)						0,00	0,00	0,00
SA3	Saldo (3) Nettofinanzierungssaldo (Saldo 1 + Saldo 2)						-25 400,00	0,00	0,00
SA4	Saldo (4) Geldfluss aus der Finanzierungstätigkeit (35 – 36)						0,00	0,00	0,00
SA5	Saldo (5) Geldfluss aus der voranschlagswirksamen Gebarung (Saldo 3 + Saldo 4)						-25 400,00	0,00	0,00
250	Horte für Schülerinnen und Schüler								
SA 0 / SA 1	(0) Nettoergebnis (21 - 22) / (1) Geldfluss operative Gebarung (31 – 32)			-25 400,00	0,00	0,00	-25 400,00	0,00	0,00
SA00	Saldo (00) Nettoergebnis nach Haushaltsrücklagen (Saldo 0 + Saldo 01)			-25 400,00	0,00	0,00			
SA2	Saldo (2) Geldfluss aus der Investiven Gebarung (33 – 34)						0,00	0,00	0,00
SA3	Saldo (3) Nettofinanzierungssaldo (Saldo 1 + Saldo 2)						-25 400,00	0,00	0,00
SA4	Saldo (4) Geldfluss aus der Finanzierungstätigkeit (35 – 36)						0,00	0,00	0,00
SA5	Saldo (5) Geldfluss aus der voranschlagswirksamen Gebarung (Saldo 3 + Saldo 4)						-25 400,00	0,00	0,00
250000	Nachmittagsbetreuung - Horte für Schülerinnen und Schüler								
Operative Gebarung									
2/250000/828000	Rückersätze von Aufwendungen	2116	3116	7 000,00	0,00	0,00	7 000,00	0,00	0,00
SU 21 / 31	Summe Erträge / Einzahlungen operative Gebarung			7 000,00	0,00	0,00	7 000,00	0,00	0,00
1/250000/400000	Geringwertige Wirtschaftsgüter (GWG)	2221	3221	300,00	0,00	0,00	300,00	0,00	0,00
1/250000/458000	Mittel zur ärztlichen Betreuung und Gesundheitsvorsorge	2221	3221	100,00	0,00	0,00	100,00	0,00	0,00
1/250000/757000	Transfers an private Organisationen ohne Erwerbszweck WIKI NB	2234	3234	32 000,00	0,00	0,00	32 000,00	0,00	0,00
SU 22 / 32	Summe Aufwendungen / Auszahlungen operative Gebarung			32 400,00	0,00	0,00	32 400,00	0,00	0,00
SA 0 / SA 1	(0) Nettoergebnis (21 - 22) / (1) Geldfluss operative Gebarung (31 – 32)			-25 400,00	0,00	0,00	-25 400,00	0,00	0,00
SA01	Saldo (01) Haushaltsrücklagen (230 - 240)			0,00	0,00	0,00	0,00	0,00	0,00
SA00	Saldo (00) Nettoergebnis nach Haushaltsrücklagen (Saldo 0 + Saldo 01)			-25 400,00	0,00	0,00			
Investive Gebarung									
SU 33	Summe Einzahlungen investive Gebarung						0,00	0,00	0,00
SU 34	Summe Auszahlungen investive Gebarung						0,00	0,00	0,00
SA2	Saldo (2) Geldfluss aus der Investiven Gebarung (33 – 34)						0,00	0,00	0,00
SA3	Saldo (3) Nettofinanzierungssaldo (Saldo 1 + Saldo 2)						-25 400,00	0,00	0,00
Finanzierungstätigkeit									
SU 35	Summe Einzahlungen aus der Finanzierungstätigkeit						0,00	0,00	0,00
SU 36	Summe Auszahlungen aus der Finanzierungstätigkeit						0,00	0,00	0,00
SA4	Saldo (4) Geldfluss aus der Finanzierungstätigkeit (35 – 36)						0,00	0,00	0,00

		MVAG VC QU			Ergebnisvoranschlag			Finanzierungsvoranschlag		
		EH	FH		VA 2026	VA 2025	RA 2024	VA 2026	VA 2025	RA 2024
SA5	Saldo (5) Geldfluss aus der voranschlagswirksamen Gebarung (Saldo 3 + Saldo 4)							-25 400,00	0,00	0,00
26	Sport und außerschulische Leibeserziehung									
SA 0 / SA 1	(0) Nettoergebnis (21 - 22) / (1) Geldfluss operative Gebarung (31 – 32)				-8 900,00	-4 800,00	3 769,94	-2 600,00	-1 600,00	9 946,70
SA00	Saldo (00) Nettoergebnis nach Haushaltsrücklagen (Saldo 0 + Saldo 01)				-8 100,00	-800,00	-800,00			
SA2	Saldo (2) Geldfluss aus der Investiven Gebarung (33 – 34)							7 400,00	72 800,00	-4 886,41
SA3	Saldo (3) Nettofinanzierungssaldo (Saldo 1 + Saldo 2)							4 800,00	71 200,00	5 060,29
SA4	Saldo (4) Geldfluss aus der Finanzierungstätigkeit (35 – 36)							0,00	0,00	0,00
SA5	Saldo (5) Geldfluss aus der voranschlagswirksamen Gebarung (Saldo 3 + Saldo 4)							4 800,00	71 200,00	5 060,29
262	Sportplätze									
SA 0 / SA 1	(0) Nettoergebnis (21 - 22) / (1) Geldfluss operative Gebarung (31 – 32)				-8 900,00	-4 800,00	3 769,94	-2 600,00	-1 600,00	9 946,70
SA00	Saldo (00) Nettoergebnis nach Haushaltsrücklagen (Saldo 0 + Saldo 01)				-8 100,00	-800,00	-800,00			
SA2	Saldo (2) Geldfluss aus der Investiven Gebarung (33 – 34)							7 400,00	72 800,00	-4 886,41
SA3	Saldo (3) Nettofinanzierungssaldo (Saldo 1 + Saldo 2)							4 800,00	71 200,00	5 060,29
SA4	Saldo (4) Geldfluss aus der Finanzierungstätigkeit (35 – 36)							0,00	0,00	0,00
SA5	Saldo (5) Geldfluss aus der voranschlagswirksamen Gebarung (Saldo 3 + Saldo 4)							4 800,00	71 200,00	5 060,29
262000	Sportplätze									
Operative Gebarung										
SU 21 / 31	Summe Erträge / Einzahlungen operative Gebarung				0,00	0,00	0,00	0,00	0,00	0,00
1/262000/619000	Instandhaltung von Sonderanlagen 2224 3224 24				1 000,00	1 000,00	0,00	1 000,00	1 000,00	0,00
1/262000/680300	Planmäßige Abschreibung 2226				500,00	500,00	530,30	0,00	0,00	0,00
1/262000/680500	Planmäßige Abschreibung 2226				2 500,00	2 500,00	2 498,29	0,00	0,00	0,00
1/262000/700100	Pachtzinse 2223 3223 24				600,00	600,00	0,00	600,00	600,00	0,00
SU 22 / 32	Summe Aufwendungen / Auszahlungen operative Gebarung				4 600,00	4 600,00	3 028,59	1 600,00	1 600,00	0,00
SA 0 / SA 1	(0) Nettoergebnis (21 - 22) / (1) Geldfluss operative Gebarung (31 – 32)				-4 600,00	-4 600,00	-3 028,59	-1 600,00	-1 600,00	0,00
SA01	Saldo (01) Haushaltsrücklagen (230 - 240)				0,00	0,00	0,00	0,00	0,00	0,00
SA00	Saldo (00) Nettoergebnis nach Haushaltsrücklagen (Saldo 0 + Saldo 01)				-4 600,00	-4 600,00	-3 028,59			
Investive Gebarung										
SU 33	Summe Einzahlungen investive Gebarung							0,00	0,00	0,00
SU 34	Summe Auszahlungen investive Gebarung							0,00	0,00	0,00
SA2	Saldo (2) Geldfluss aus der Investiven Gebarung (33 – 34)							0,00	0,00	0,00
SA3	Saldo (3) Nettofinanzierungssaldo (Saldo 1 + Saldo 2)							-1 600,00	-1 600,00	0,00
Finanzierungstätigkeit										
SU 35	Summe Einzahlungen aus der Finanzierungstätigkeit							0,00	0,00	0,00
SU 36	Summe Auszahlungen aus der Finanzierungstätigkeit							0,00	0,00	0,00
SA4	Saldo (4) Geldfluss aus der Finanzierungstätigkeit (35 – 36)							0,00	0,00	0,00

		MVAG			Ergebnisvoranschlag			Finanzierungsvoranschlag		
		EH	FH	VC QU	VA 2026	VA 2025	RA 2024	VA 2026	VA 2025	RA 2024
SA5	Saldo (5) Geldfluss aus der voranschlagswirksamen Gebarung (Saldo 3 + Saldo 4)							-1 600,00	-1 600,00	0,00
262001	Mountainbike Pumptrack									
Operative Gebarung										
2/262001/813000	Erträge aus der Auflösung von Investitionszuschüssen (Kapitaltransfers)	2127			600,00	3 600,00	581,02	0,00	0,00	0,00
SU 21 / 31	Summe Erträge / Einzahlungen operative Gebarung				600,00	3 600,00	581,02	0,00	0,00	0,00
1/262001/680500	Planmäßige Abschreibung	2226			3 900,00	3 800,00	3 729,19	0,00	0,00	0,00
1/262001/728000	Entgelte für sonstige Leistungen	2225	3225	24	1 000,00	0,00	53,30	1 000,00	0,00	53,30
SU 22 / 32	Summe Aufwendungen / Auszahlungen operative Gebarung				4 900,00	3 800,00	3 782,49	1 000,00	0,00	53,30
SA 0 / SA 1	(0) Nettoergebnis (21 - 22) / (1) Geldfluss operative Gebarung (31 – 32)				-4 300,00	-200,00	-3 201,47	-1 000,00	0,00	-53,30
6/262001/894120	Entnahmen von zweckgebundenen Haushaltsrücklagen	2301		1	0,00	3 200,00	0,00	0,00	0,00	0,00
2/262001/894200	Entnahmen von zweckgebundenen Haushaltsrücklagen	2301			800,00	800,00	757,58	0,00	0,00	0,00
SA01	Saldo (01) Haushaltsrücklagen (230 - 240)				800,00	4 000,00	757,58	0,00	0,00	0,00
SA00	Saldo (00) Nettoergebnis nach Haushaltsrücklagen (Saldo 0 + Saldo 01)				-3 500,00	3 800,00	-2 443,89			
Investive Gebarung										
6/262001/300010	Kapitaltransfers von Bund, Bundesfonds und Bundeskammern Leader	3331		1	0,00	0,00	0,00	0,00	67 200,00	0,00
6/262001/300742	Kapitaltransfers von Bund, Bundesfonds und Bundeskammern KIG	3331		1	0,00	0,00	0,00	5 700,00	0,00	0,00
6/262001/305000	Kapitaltransfers von Unternehmen (ohne Finanzunternehmen)	3333	1	34	0,00	0,00	0,00	1 700,00	5 600,00	2 361,06
SU 33	Summe Einzahlungen investive Gebarung							7 400,00	72 800,00	2 361,06
5/262001/050000	Sonderanlagen	3412	1	40	0,00	0,00	0,00	0,00	0,00	7 247,47
SU 34	Summe Auszahlungen investive Gebarung							0,00	0,00	7 247,47
SA2	Saldo (2) Geldfluss aus der Investiven Gebarung (33 – 34)							7 400,00	72 800,00	-4 886,41
SA3	Saldo (3) Nettofinanzierungssaldo (Saldo 1 + Saldo 2)							6 400,00	72 800,00	-4 939,71
Finanzierungstätigkeit										
SU 35	Summe Einzahlungen aus der Finanzierungstätigkeit							0,00	0,00	0,00
SU 36	Summe Auszahlungen aus der Finanzierungstätigkeit							0,00	0,00	0,00
SA4	Saldo (4) Geldfluss aus der Finanzierungstätigkeit (35 – 36)							0,00	0,00	0,00
SA5	Saldo (5) Geldfluss aus der voranschlagswirksamen Gebarung (Saldo 3 + Saldo 4)							6 400,00	72 800,00	-4 939,71
262002	Sportplätze STT Kapitaltransfer									
Operative Gebarung										
6/262002/871210	Kapitaltransfers aus Gemeinde-Bedarfszuweisungsmittel	2121	3121	3 33	0,00	0,00	10 000,00	0,00	0,00	10 000,00
SU 21 / 31	Summe Erträge / Einzahlungen operative Gebarung				0,00	0,00	10 000,00	0,00	0,00	10 000,00

		MVAG		VC QU	Ergebnisvoranschlag			Finanzierungsvoranschlag		
		EH	FH		VA 2026	VA 2025	RA 2024	VA 2026	VA 2025	RA 2024
SU 22 / 32	Summe Aufwendungen / Auszahlungen operative Gebarung				0,00	0,00	0,00	0,00	0,00	0,00
SA 0 / SA 1	(0) Nettoergebnis (21 - 22) / (1) Geldfluss operative Gebarung (31 – 32)				0,00	0,00	10 000,00	0,00	0,00	10 000,00
2/262002/894200	Entnahmen von zweckgebundenen Haushaltsrücklagen	2301			0,00	0,00	10 000,00	0,00	0,00	0,00
1/262002/794200	Zuweisung an zweckgebundene Haushaltsrücklagen		2401		0,00	0,00	10 000,00	0,00	0,00	0,00
SA01	Saldo (01) Haushaltsrücklagen (230 - 240)				0,00	0,00	0,00	0,00	0,00	0,00
SA00	Saldo (00) Nettoergebnis nach Haushaltsrücklagen (Saldo 0 + Saldo 01)				0,00	0,00	10 000,00			
Investive Gebarung										
SU 33	Summe Einzahlungen investive Gebarung							0,00	0,00	0,00
SU 34	Summe Auszahlungen investive Gebarung							0,00	0,00	0,00
SA2	Saldo (2) Geldfluss aus der Investiven Gebarung (33 – 34)							0,00	0,00	0,00
SA3	Saldo (3) Nettofinanzierungssaldo (Saldo 1 + Saldo 2)							0,00	0,00	10 000,00
Finanzierungstätigkeit										
SU 35	Summe Einzahlungen aus der Finanzierungstätigkeit							0,00	0,00	0,00
SU 36	Summe Auszahlungen aus der Finanzierungstätigkeit							0,00	0,00	0,00
SA4	Saldo (4) Geldfluss aus der Finanzierungstätigkeit (35 – 36)							0,00	0,00	0,00
SA5	Saldo (5) Geldfluss aus der voranschlagswirksamen Gebarung (Saldo 3 + Saldo 4)							0,00	0,00	10 000,00

		MVAG	VC QU	Ergebnisvoranschlag			Finanzierungsvoranschlag		
		EH	FH	VA 2026	VA 2025	RA 2024	VA 2026	VA 2025	RA 2024
3 Kunst, Kultur und Kultus									
SA 0 / SA 1	(0) Nettoergebnis (21 - 22) / (1) Geldfluss operative Gebarung (31 – 32)			-33 100,00	-32 600,00	-33 015,99	-20 500,00	-10 000,00	27 053,94
SA00	Saldo (00) Nettoergebnis nach Haushaltsrücklagen (Saldo 0 + Saldo 01)			-33 100,00	-32 600,00	-32 600,00			
SA2	Saldo (2) Geldfluss aus der Investiven Gebarung (33 – 34)						0,00	-10 000,00	-47 500,00
SA3	Saldo (3) Nettofinanzierungssaldo (Saldo 1 + Saldo 2)						-20 500,00	-20 000,00	-20 446,06
SA4	Saldo (4) Geldfluss aus der Finanzierungstätigkeit (35 – 36)						-3 400,00	-3 400,00	-3 416,26
SA5	Saldo (5) Geldfluss aus der voranschlagswirksamen Gebarung (Saldo 3 + Saldo 4)						-23 900,00	-23 400,00	-23 862,32
32 Musik und darstellende Kunst									
SA 0 / SA 1	(0) Nettoergebnis (21 - 22) / (1) Geldfluss operative Gebarung (31 – 32)			-17 800,00	-17 800,00	-19 070,67	-17 800,00	-7 800,00	-19 070,67
SA00	Saldo (00) Nettoergebnis nach Haushaltsrücklagen (Saldo 0 + Saldo 01)			-17 800,00	-17 800,00	-17 800,00			
SA2	Saldo (2) Geldfluss aus der Investiven Gebarung (33 – 34)						0,00	-10 000,00	0,00
SA3	Saldo (3) Nettofinanzierungssaldo (Saldo 1 + Saldo 2)						-17 800,00	-17 800,00	-19 070,67
SA4	Saldo (4) Geldfluss aus der Finanzierungstätigkeit (35 – 36)						0,00	0,00	0,00
SA5	Saldo (5) Geldfluss aus der voranschlagswirksamen Gebarung (Saldo 3 + Saldo 4)						-17 800,00	-17 800,00	-19 070,67
320 Ausbildung in Musik und darstellender Kunst									
SA 0 / SA 1	(0) Nettoergebnis (21 - 22) / (1) Geldfluss operative Gebarung (31 – 32)			-14 800,00	-14 800,00	-16 070,67	-14 800,00	-14 800,00	-16 070,67
SA00	Saldo (00) Nettoergebnis nach Haushaltsrücklagen (Saldo 0 + Saldo 01)			-14 800,00	-14 800,00	-14 800,00			
SA2	Saldo (2) Geldfluss aus der Investiven Gebarung (33 – 34)						0,00	0,00	0,00
SA3	Saldo (3) Nettofinanzierungssaldo (Saldo 1 + Saldo 2)						-14 800,00	-14 800,00	-16 070,67
SA4	Saldo (4) Geldfluss aus der Finanzierungstätigkeit (35 – 36)						0,00	0,00	0,00
SA5	Saldo (5) Geldfluss aus der voranschlagswirksamen Gebarung (Saldo 3 + Saldo 4)						-14 800,00	-14 800,00	-16 070,67
320000 Musikschule Geistthal									
Operative Gebarung									
SU 21 / 31	Summe Erträge / Einzahlungen operative Gebarung			0,00	0,00	0,00	0,00	0,00	0,00
1/320000/752100	Transfers an Gemeinden, Gemeindeverbände (ohne marktbestimmte Tätigkeit) und Gemeindefonds	2231	3231	26	12 000,00	12 000,00	13 347,85	12 000,00	13 347,85
SU 22 / 32	Summe Aufwendungen / Auszahlungen operative Gebarung			12 000,00	12 000,00	13 347,85	12 000,00	12 000,00	13 347,85
SA 0 / SA 1	(0) Nettoergebnis (21 - 22) / (1) Geldfluss operative Gebarung (31 – 32)			-12 000,00	-12 000,00	-13 347,85	-12 000,00	-12 000,00	-13 347,85
SA01	Saldo (01) Haushaltsrücklagen (230 - 240)			0,00	0,00	0,00	0,00	0,00	0,00
SA00	Saldo (00) Nettoergebnis nach Haushaltsrücklagen (Saldo 0 + Saldo 01)			-12 000,00	-12 000,00	-13 347,85			
Investive Gebarung									
SU 33	Summe Einzahlungen investive Gebarung						0,00	0,00	0,00
SU 34	Summe Auszahlungen investive Gebarung						0,00	0,00	0,00
SA2	Saldo (2) Geldfluss aus der Investiven Gebarung (33 – 34)						0,00	0,00	0,00
SA3	Saldo (3) Nettofinanzierungssaldo (Saldo 1 + Saldo 2)						-12 000,00	-12 000,00	-13 347,85

		MVAG	VC QU	Ergebnisvoranschlag			Finanzierungsvoranschlag		
		EH	FH	VA 2026	VA 2025	RA 2024	VA 2026	VA 2025	RA 2024
Finanzierungstätigkeit									
SU 35	Summe Einzahlungen aus der Finanzierungstätigkeit						0,00	0,00	0,00
SU 36	Summe Auszahlungen aus der Finanzierungstätigkeit						0,00	0,00	0,00
SA4	Saldo (4) Geldfluss aus der Finanzierungstätigkeit (35 – 36)						0,00	0,00	0,00
SA5	Saldo (5) Geldfluss aus der voranschlagswirksamen Gebarung (Saldo 3 + Saldo 4)						-12 000,00	-12 000,00	-13 347,85
320010 Musikverein Geistthal									
Operative Gebarung									
SU 21 / 31	Summe Erträge / Einzahlungen operative Gebarung			0,00	0,00	0,00	0,00	0,00	0,00
1/320010/600000	Strom	2222	3222	24	2 500,00	2 500,00	2 443,20	2 500,00	2 443,20
1/320010/631000	Telekommunikationsdienste	2222	3222	24	300,00	300,00	279,62	300,00	279,62
SU 22 / 32	Summe Aufwendungen / Auszahlungen operative Gebarung			2 800,00	2 800,00	2 722,82	2 800,00	2 800,00	2 722,82
SA 0 / SA 1	(0) Nettoergebnis (21 - 22) / (1) Geldfluss operative Gebarung (31 – 32)			-2 800,00	-2 800,00	-2 722,82	-2 800,00	-2 800,00	-2 722,82
SA01	Saldo (01) Haushaltsrücklagen (230 - 240)			0,00	0,00	0,00	0,00	0,00	0,00
SA00	Saldo (00) Nettoergebnis nach Haushaltsrücklagen (Saldo 0 + Saldo 01)			-2 800,00	-2 800,00	-2 722,82			
Investive Gebarung									
SU 33	Summe Einzahlungen investive Gebarung						0,00	0,00	0,00
SU 34	Summe Auszahlungen investive Gebarung						0,00	0,00	0,00
SA2	Saldo (2) Geldfluss aus der Investiven Gebarung (33 – 34)						0,00	0,00	0,00
SA3	Saldo (3) Nettofinanzierungssaldo (Saldo 1 + Saldo 2)						-2 800,00	-2 800,00	-2 722,82
Finanzierungstätigkeit									
SU 35	Summe Einzahlungen aus der Finanzierungstätigkeit						0,00	0,00	0,00
SU 36	Summe Auszahlungen aus der Finanzierungstätigkeit						0,00	0,00	0,00
SA4	Saldo (4) Geldfluss aus der Finanzierungstätigkeit (35 – 36)						0,00	0,00	0,00
SA5	Saldo (5) Geldfluss aus der voranschlagswirksamen Gebarung (Saldo 3 + Saldo 4)						-2 800,00	-2 800,00	-2 722,82

					Ergebnisvoranschlag			Finanzierungsvoranschlag		
		MVAG	VC QU		VA 2026	VA 2025	RA 2024	VA 2026	VA 2025	RA 2024
		EH	FH							
322	Maßnahmen zur Förderung der Musikpflege									
SA 0 / SA 1	(0) Nettoergebnis (21 - 22) / (1) Geldfluss operative Gebarung (31 – 32)				-3 000,00	-3 000,00	-3 000,00	-3 000,00	7 000,00	-3 000,00
SA00	Saldo (00) Nettoergebnis nach Haushaltsrücklagen (Saldo 0 + Saldo 01)				-3 000,00	-3 000,00	-3 000,00			
SA2	Saldo (2) Geldfluss aus der Investiven Gebarung (33 – 34)							0,00	-10 000,00	0,00
SA3	Saldo (3) Nettofinanzierungssaldo (Saldo 1 + Saldo 2)							-3 000,00	-3 000,00	-3 000,00
SA4	Saldo (4) Geldfluss aus der Finanzierungstätigkeit (35 – 36)							0,00	0,00	0,00
SA5	Saldo (5) Geldfluss aus der voranschlagswirksamen Gebarung (Saldo 3 + Saldo 4)							-3 000,00	-3 000,00	-3 000,00
322000	Maßnahmen zur Förderung der Musikpflege									
Operative Gebarung										
6/322000/871100	Kapitaltransfers aus Gemeinde-Bedarfszuweisungsmitteln	2121	3121	3	0,00	10 000,00	0,00	0,00	10 000,00	0,00
SU 21 / 31	Summe Erträge / Einzahlungen operative Gebarung				0,00	10 000,00	0,00	0,00	10 000,00	0,00
1/322000/757000	Laufende Transferzahlungen an priva Institut.	2234	3234	27	3 000,00	3 000,00	3 000,00	3 000,00	3 000,00	3 000,00
5/322000/777000	Kapitaltransfers an private Organisationen ohne Erwerbszweck Förderung Musikkapelle Södingtal Musikinstrumente	2234		3	0,00	10 000,00	0,00	0,00	0,00	0,00
SU 22 / 32	Summe Aufwendungen / Auszahlungen operative Gebarung				3 000,00	13 000,00	3 000,00	3 000,00	3 000,00	3 000,00
SA 0 / SA 1	(0) Nettoergebnis (21 - 22) / (1) Geldfluss operative Gebarung (31 – 32)				-3 000,00	-3 000,00	-3 000,00	-3 000,00	7 000,00	-3 000,00
2/322000/894200	Entnahmen von zweckgebundenen Haushaltsrücklagen	2301			0,00	10 000,00	0,00	0,00	0,00	0,00
1/322000/794200	Zuweisungen an zweckgebundene Haushaltsrücklagen	2401			0,00	10 000,00	0,00	0,00	0,00	0,00
SA01	Saldo (01) Haushaltsrücklagen (230 - 240)				0,00	0,00	0,00	0,00	0,00	0,00
SA00	Saldo (00) Nettoergebnis nach Haushaltsrücklagen (Saldo 0 + Saldo 01)				-3 000,00	-3 000,00	-3 000,00			
Investive Gebarung										
SU 33	Summe Einzahlungen investive Gebarung							0,00	0,00	0,00
5/322000/777000	Kapitaltransfers an private Organisationen ohne Erwerbszweck Förderung Musikkapelle Södingtal Musikinstrumente		3434	3	0,00	0,00	0,00	0,00	10 000,00	0,00
SU 34	Summe Auszahlungen investive Gebarung							0,00	10 000,00	0,00
SA2	Saldo (2) Geldfluss aus der Investiven Gebarung (33 – 34)							0,00	-10 000,00	0,00
SA3	Saldo (3) Nettofinanzierungssaldo (Saldo 1 + Saldo 2)							-3 000,00	-3 000,00	-3 000,00
Finanzierungstätigkeit										
SU 35	Summe Einzahlungen aus der Finanzierungstätigkeit							0,00	0,00	0,00
SU 36	Summe Auszahlungen aus der Finanzierungstätigkeit							0,00	0,00	0,00
SA4	Saldo (4) Geldfluss aus der Finanzierungstätigkeit (35 – 36)							0,00	0,00	0,00

		MVAG	VC QU	Ergebnisvoranschlag			Finanzierungsvoranschlag		
		EH	FH	VA 2026	VA 2025	RA 2024	VA 2026	VA 2025	RA 2024
SA5	Saldo (5) Geldfluss aus der voranschlagswirksamen Gebarung (Saldo 3 + Saldo 4)						-3 000,00	-3 000,00	-3 000,00
36	Heimatspflege								
SA 0 / SA 1	(0) Nettoergebnis (21 - 22) / (1) Geldfluss operative Gebarung (31 – 32)			-15 200,00	-14 700,00	-13 692,19	-2 600,00	-2 100,00	16 377,74
SA00	Saldo (00) Nettoergebnis nach Haushaltsrücklagen (Saldo 0 + Saldo 01)			-15 200,00	-14 700,00	-14 700,00			
SA2	Saldo (2) Geldfluss aus der Investiven Gebarung (33 – 34)						0,00	0,00	-17 500,00
SA3	Saldo (3) Nettofinanzierungssaldo (Saldo 1 + Saldo 2)						-2 600,00	-2 100,00	-1 122,26
SA4	Saldo (4) Geldfluss aus der Finanzierungstätigkeit (35 – 36)						-3 400,00	-3 400,00	-3 416,26
SA5	Saldo (5) Geldfluss aus der voranschlagswirksamen Gebarung (Saldo 3 + Saldo 4)						-6 000,00	-5 500,00	-4 538,52
360	Heimatismuseen								
SA 0 / SA 1	(0) Nettoergebnis (21 - 22) / (1) Geldfluss operative Gebarung (31 – 32)			100,00	100,00	95,50	100,00	100,00	95,50
SA00	Saldo (00) Nettoergebnis nach Haushaltsrücklagen (Saldo 0 + Saldo 01)			100,00	100,00	100,00			
SA2	Saldo (2) Geldfluss aus der Investiven Gebarung (33 – 34)						0,00	0,00	0,00
SA3	Saldo (3) Nettofinanzierungssaldo (Saldo 1 + Saldo 2)						100,00	100,00	95,50
SA4	Saldo (4) Geldfluss aus der Finanzierungstätigkeit (35 – 36)						0,00	0,00	0,00
SA5	Saldo (5) Geldfluss aus der voranschlagswirksamen Gebarung (Saldo 3 + Saldo 4)						100,00	100,00	95,50
360000	Heimatismuseen Kelten- Römermuseum Södingberg								
Operative Gebarung									
2/360000/810000	Leistungserlöse (Entgelte für Eintr	2114	3114	13	100,00	100,00	95,50	100,00	95,50
SU 21 / 31	Summe Erträge / Einzahlungen operative Gebarung				100,00	100,00	95,50	100,00	95,50
SU 22 / 32	Summe Aufwendungen / Auszahlungen operative Gebarung				0,00	0,00	0,00	0,00	0,00
SA 0 / SA 1	(0) Nettoergebnis (21 - 22) / (1) Geldfluss operative Gebarung (31 – 32)				100,00	100,00	95,50	100,00	95,50
SA01	Saldo (01) Haushaltsrücklagen (230 - 240)				0,00	0,00	0,00	0,00	0,00
SA00	Saldo (00) Nettoergebnis nach Haushaltsrücklagen (Saldo 0 + Saldo 01)				100,00	100,00	95,50		
Investive Gebarung									
SU 33	Summe Einzahlungen investive Gebarung						0,00	0,00	0,00
SU 34	Summe Auszahlungen investive Gebarung						0,00	0,00	0,00
SA2	Saldo (2) Geldfluss aus der Investiven Gebarung (33 – 34)						0,00	0,00	0,00
SA3	Saldo (3) Nettofinanzierungssaldo (Saldo 1 + Saldo 2)						100,00	100,00	95,50
Finanzierungstätigkeit									
SU 35	Summe Einzahlungen aus der Finanzierungstätigkeit						0,00	0,00	0,00
SU 36	Summe Auszahlungen aus der Finanzierungstätigkeit						0,00	0,00	0,00
SA4	Saldo (4) Geldfluss aus der Finanzierungstätigkeit (35 – 36)						0,00	0,00	0,00
SA5	Saldo (5) Geldfluss aus der voranschlagswirksamen Gebarung (Saldo 3 + Saldo 4)						100,00	100,00	95,50

		MVAG		VC QU	Ergebnisvoranschlag			Finanzierungsvoranschlag		
		EH	FH		VA 2026	VA 2025	RA 2024	VA 2026	VA 2025	RA 2024
361	Nichtwissenschaftliche Archive									
SA 0 / SA 1	(0) Nettoergebnis (21 - 22) / (1) Geldfluss operative Gebarung (31 – 32)				0,00	0,00	70,00	0,00	0,00	70,00
SA00	Saldo (00) Nettoergebnis nach Haushaltsrücklagen (Saldo 0 + Saldo 01)				0,00	0,00	0,00			
SA2	Saldo (2) Geldfluss aus der Investiven Gebarung (33 – 34)							0,00	0,00	0,00
SA3	Saldo (3) Nettofinanzierungssaldo (Saldo 1 + Saldo 2)							0,00	0,00	70,00
SA4	Saldo (4) Geldfluss aus der Finanzierungstätigkeit (35 – 36)							0,00	0,00	0,00
SA5	Saldo (5) Geldfluss aus der voranschlagswirksamen Gebarung (Saldo 3 + Saldo 4)							0,00	0,00	70,00
361000	Nichtwissenschaftliche Archive									
Operative Gebarung										
2/361000/808000	Veräußerung von Handelswaren	2116	3116	16	0,00	0,00	70,00	0,00	0,00	70,00
SU 21 / 31	Summe Erträge / Einzahlungen operative Gebarung				0,00	0,00	70,00	0,00	0,00	70,00
SU 22 / 32	Summe Aufwendungen / Auszahlungen operative Gebarung				0,00	0,00	0,00	0,00	0,00	0,00
SA 0 / SA 1	(0) Nettoergebnis (21 - 22) / (1) Geldfluss operative Gebarung (31 – 32)				0,00	0,00	70,00	0,00	0,00	70,00
SA01	Saldo (01) Haushaltsrücklagen (230 - 240)				0,00	0,00	0,00	0,00	0,00	0,00
SA00	Saldo (00) Nettoergebnis nach Haushaltsrücklagen (Saldo 0 + Saldo 01)				0,00	0,00	70,00			
Investive Gebarung										
SU 33	Summe Einzahlungen investive Gebarung							0,00	0,00	0,00
SU 34	Summe Auszahlungen investive Gebarung							0,00	0,00	0,00
SA2	Saldo (2) Geldfluss aus der Investiven Gebarung (33 – 34)							0,00	0,00	0,00
SA3	Saldo (3) Nettofinanzierungssaldo (Saldo 1 + Saldo 2)							0,00	0,00	70,00
Finanzierungstätigkeit										
SU 35	Summe Einzahlungen aus der Finanzierungstätigkeit							0,00	0,00	0,00
SU 36	Summe Auszahlungen aus der Finanzierungstätigkeit							0,00	0,00	0,00
SA4	Saldo (4) Geldfluss aus der Finanzierungstätigkeit (35 – 36)							0,00	0,00	0,00
SA5	Saldo (5) Geldfluss aus der voranschlagswirksamen Gebarung (Saldo 3 + Saldo 4)							0,00	0,00	70,00

		MVAG		VC QU	Ergebnisvoranschlag			Finanzierungsvoranschlag		
		EH	FH		VA 2026	VA 2025	RA 2024	VA 2026	VA 2025	RA 2024
363	Altstadterhaltung und Ortsbildpflege									
SA 0 / SA 1	(0) Nettoergebnis (21 - 22) / (1) Geldfluss operative Gebarung (31 – 32)				-15 300,00	-14 800,00	-13 857,69	-2 700,00	-2 200,00	-1 287,76
SA00	Saldo (00) Nettoergebnis nach Haushaltsrücklagen (Saldo 0 + Saldo 01)				-15 300,00	-14 800,00	-14 800,00			
SA2	Saldo (2) Geldfluss aus der Investiven Gebarung (33 – 34)							0,00	0,00	0,00
SA3	Saldo (3) Nettofinanzierungssaldo (Saldo 1 + Saldo 2)							-2 700,00	-2 200,00	-1 287,76
SA4	Saldo (4) Geldfluss aus der Finanzierungstätigkeit (35 – 36)							-3 400,00	-3 400,00	-3 416,26
SA5	Saldo (5) Geldfluss aus der voranschlagswirksamen Gebarung (Saldo 3 + Saldo 4)							-6 100,00	-5 600,00	-4 704,02
363000	Altstadterhaltung und Ortsbildpfleg Ort Södingberg									
Operative Gebarung										
SU 21 / 31	Summe Erträge / Einzahlungen operative Gebarung				0,00	0,00	0,00	0,00	0,00	0,00
1/363000/400100	Verbrauchsgüter Blumenschmuck	2221	3221	23	100,00	100,00	42,77	100,00	100,00	42,77
1/363000/613000	Instandhaltung von sonstigen Grundstückseinrichtungen (Platz mit Brunnen Sdbg.)	2224	3224	24	500,00	500,00	117,93	500,00	500,00	117,93
1/363000/650700	Zinsen für Darlehen	2241	3241	25	100,00	100,00	70,91	100,00	100,00	70,91
1/363000/680200	Planmäßige Abschreibung	2226			4 900,00	4 900,00	4 854,81	0,00	0,00	0,00
1/363000/680500	Planmäßige Abschreibung	2226			6 400,00	6 400,00	6 368,59	0,00	0,00	0,00
1/363000/728000	Entgelte f. sonst. Leistungen Blumenschmuck	2225	3225	24	500,00	500,00	361,24	500,00	500,00	361,24
SU 22 / 32	Summe Aufwendungen / Auszahlungen operative Gebarung				12 500,00	12 500,00	11 816,25	1 200,00	1 200,00	592,85
SA 0 / SA 1	(0) Nettoergebnis (21 - 22) / (1) Geldfluss operative Gebarung (31 – 32)				-12 500,00	-12 500,00	-11 816,25	-1 200,00	-1 200,00	-592,85
SA01	Saldo (01) Haushaltsrücklagen (230 - 240)				0,00	0,00	0,00	0,00	0,00	0,00
SA00	Saldo (00) Nettoergebnis nach Haushaltsrücklagen (Saldo 0 + Saldo 01)				-12 500,00	-12 500,00	-11 816,25			
Investive Gebarung										
SU 33	Summe Einzahlungen investive Gebarung							0,00	0,00	0,00
SU 34	Summe Auszahlungen investive Gebarung							0,00	0,00	0,00
SA2	Saldo (2) Geldfluss aus der Investiven Gebarung (33 – 34)							0,00	0,00	0,00
SA3	Saldo (3) Nettofinanzierungssaldo (Saldo 1 + Saldo 2)							-1 200,00	-1 200,00	-592,85
Finanzierungstätigkeit										
SU 35	Summe Einzahlungen aus der Finanzierungstätigkeit							0,00	0,00	0,00
1/363000/346101	Investitionsdarlehen von Finanzunternehmen		3614	65	0,00	0,00	0,00	3 400,00	3 400,00	3 416,26
SU 36	Summe Auszahlungen aus der Finanzierungstätigkeit							3 400,00	3 400,00	3 416,26
SA4	Saldo (4) Geldfluss aus der Finanzierungstätigkeit (35 – 36)							-3 400,00	-3 400,00	-3 416,26
SA5	Saldo (5) Geldfluss aus der voranschlagswirksamen Gebarung (Saldo 3 + Saldo 4)							-4 600,00	-4 600,00	-4 009,11
363010	Ortsbildgestaltung Ort Geistthal									
Operative Gebarung										

		MVAG	VC QU	Ergebnisvoranschlag			Finanzierungsvoranschlag		
		EH	FH	VA 2026	VA 2025	RA 2024	VA 2026	VA 2025	RA 2024
SU 21 / 31	Summe Erträge / Einzahlungen operative Gebarung			0,00	0,00	0,00	0,00	0,00	0,00
1/363010/400000	Geringwertige Wirtschaftsgüter (GWG)	2221	3221	500,00	0,00	0,00	500,00	0,00	0,00
1/363010/680500	Planmäßige Abschreibung	2226		1 300,00	1 300,00	1 346,53	0,00	0,00	0,00
1/363010/728000	Entgelte f. sonst. Leistungen Blumenschmuck	2225	3225 24	1 000,00	1 000,00	694,91	1 000,00	1 000,00	694,91
SU 22 / 32	Summe Aufwendungen / Auszahlungen operative Gebarung			2 800,00	2 300,00	2 041,44	1 500,00	1 000,00	694,91
SA 0 / SA 1	(0) Nettoergebnis (21 - 22) / (1) Geldfluss operative Gebarung (31 – 32)			-2 800,00	-2 300,00	-2 041,44	-1 500,00	-1 000,00	-694,91
SA01	Saldo (01) Haushaltsrücklagen (230 - 240)			0,00	0,00	0,00	0,00	0,00	0,00
SA00	Saldo (00) Nettoergebnis nach Haushaltsrücklagen (Saldo 0 + Saldo 01)			-2 800,00	-2 300,00	-2 041,44			
Investive Gebarung									
SU 33	Summe Einzahlungen investive Gebarung						0,00	0,00	0,00
SU 34	Summe Auszahlungen investive Gebarung						0,00	0,00	0,00
SA2	Saldo (2) Geldfluss aus der Investiven Gebarung (33 – 34)						0,00	0,00	0,00
SA3	Saldo (3) Nettofinanzierungssaldo (Saldo 1 + Saldo 2)						-1 500,00	-1 000,00	-694,91
Finanzierungstätigkeit									
SU 35	Summe Einzahlungen aus der Finanzierungstätigkeit						0,00	0,00	0,00
SU 36	Summe Auszahlungen aus der Finanzierungstätigkeit						0,00	0,00	0,00
SA4	Saldo (4) Geldfluss aus der Finanzierungstätigkeit (35 – 36)						0,00	0,00	0,00
SA5	Saldo (5) Geldfluss aus der voranschlagswirksamen Gebarung (Saldo 3 + Saldo 4)						-1 500,00	-1 000,00	-694,91

		MVAG	VC QU	Ergebnisvoranschlag			Finanzierungsvoranschlag			
		EH	FH	VA 2026	VA 2025	RA 2024	VA 2026	VA 2025	RA 2024	
369	Sonstige Einrichtungen und Maßnahmen									
SA 0 / SA 1	(0) Nettoergebnis (21 - 22) / (1) Geldfluss operative Gebarung (31 – 32)			0,00	0,00	0,00	0,00	0,00	17 500,00	
SA00	Saldo (00) Nettoergebnis nach Haushaltsrücklagen (Saldo 0 + Saldo 01)			0,00	0,00	0,00				
SA2	Saldo (2) Geldfluss aus der Investiven Gebarung (33 – 34)						0,00	0,00	-17 500,00	
SA3	Saldo (3) Nettofinanzierungssaldo (Saldo 1 + Saldo 2)						0,00	0,00	0,00	
SA4	Saldo (4) Geldfluss aus der Finanzierungstätigkeit (35 – 36)						0,00	0,00	0,00	
SA5	Saldo (5) Geldfluss aus der voranschlagswirksamen Gebarung (Saldo 3 + Saldo 4)						0,00	0,00	0,00	
369000	Sonstige Einrichtungen und Maßnahme									
Operative Gebarung										
6/369000/871100	Kapitaltransfers aus Gemeinde-Bedarfszuweisungsmitteln	2121	3121	3	0,00	0,00	17 500,00	0,00	0,00	17 500,00
SU 21 / 31	Summe Erträge / Einzahlungen operative Gebarung			0,00	0,00	17 500,00	0,00	0,00	17 500,00	
5/369000/777000	Kapitaltransfers an private Organisationen ohne Erwerbszweck	2234		3	0,00	0,00	17 500,00	0,00	0,00	0,00
SU 22 / 32	Summe Aufwendungen / Auszahlungen operative Gebarung			0,00	0,00	17 500,00	0,00	0,00	0,00	
SA 0 / SA 1	(0) Nettoergebnis (21 - 22) / (1) Geldfluss operative Gebarung (31 – 32)			0,00	0,00	0,00	0,00	0,00	17 500,00	
2/369000/894200	Entnahmen von zweckgebundenen Haushaltsrücklagen	2301			0,00	0,00	17 500,00	0,00	0,00	0,00
1/369000/794200	Zuweisungen an zweckgebundene Haushaltsrücklagen	2401			0,00	0,00	17 500,00	0,00	0,00	0,00
SA01	Saldo (01) Haushaltsrücklagen (230 - 240)			0,00	0,00	0,00	0,00	0,00	0,00	
SA00	Saldo (00) Nettoergebnis nach Haushaltsrücklagen (Saldo 0 + Saldo 01)			0,00	0,00	0,00				
Investive Gebarung										
SU 33	Summe Einzahlungen investive Gebarung						0,00	0,00	0,00	
5/369000/777000	Kapitaltransfers an private Organisationen ohne Erwerbszweck		3434	3	0,00	0,00	0,00	0,00	17 500,00	
SU 34	Summe Auszahlungen investive Gebarung						0,00	0,00	17 500,00	
SA2	Saldo (2) Geldfluss aus der Investiven Gebarung (33 – 34)						0,00	0,00	-17 500,00	
SA3	Saldo (3) Nettofinanzierungssaldo (Saldo 1 + Saldo 2)						0,00	0,00	0,00	
Finanzierungstätigkeit										
SU 35	Summe Einzahlungen aus der Finanzierungstätigkeit						0,00	0,00	0,00	
SU 36	Summe Auszahlungen aus der Finanzierungstätigkeit						0,00	0,00	0,00	
SA4	Saldo (4) Geldfluss aus der Finanzierungstätigkeit (35 – 36)						0,00	0,00	0,00	
SA5	Saldo (5) Geldfluss aus der voranschlagswirksamen Gebarung (Saldo 3 + Saldo 4)						0,00	0,00	0,00	

		MVAG	VC QU	Ergebnisvoranschlag			Finanzierungsvoranschlag		
		EH	FH	VA 2026	VA 2025	RA 2024	VA 2026	VA 2025	RA 2024
38	Sonstige Kulturpflege								
SA 0 / SA 1	(0) Nettoergebnis (21 - 22) / (1) Geldfluss operative Gebarung (31 – 32)			-100,00	-100,00	-253,13	-100,00	-100,00	-253,13
SA00	Saldo (00) Nettoergebnis nach Haushaltsrücklagen (Saldo 0 + Saldo 01)			-100,00	-100,00	-100,00			
SA2	Saldo (2) Geldfluss aus der Investiven Gebarung (33 – 34)						0,00	0,00	0,00
SA3	Saldo (3) Nettofinanzierungssaldo (Saldo 1 + Saldo 2)						-100,00	-100,00	-253,13
SA4	Saldo (4) Geldfluss aus der Finanzierungstätigkeit (35 – 36)						0,00	0,00	0,00
SA5	Saldo (5) Geldfluss aus der voranschlagswirksamen Gebarung (Saldo 3 + Saldo 4)						-100,00	-100,00	-253,13
381	Maßnahmen der Kulturpflege								
SA 0 / SA 1	(0) Nettoergebnis (21 - 22) / (1) Geldfluss operative Gebarung (31 – 32)			-100,00	-100,00	-253,13	-100,00	-100,00	-253,13
SA00	Saldo (00) Nettoergebnis nach Haushaltsrücklagen (Saldo 0 + Saldo 01)			-100,00	-100,00	-100,00			
SA2	Saldo (2) Geldfluss aus der Investiven Gebarung (33 – 34)						0,00	0,00	0,00
SA3	Saldo (3) Nettofinanzierungssaldo (Saldo 1 + Saldo 2)						-100,00	-100,00	-253,13
SA4	Saldo (4) Geldfluss aus der Finanzierungstätigkeit (35 – 36)						0,00	0,00	0,00
SA5	Saldo (5) Geldfluss aus der voranschlagswirksamen Gebarung (Saldo 3 + Saldo 4)						-100,00	-100,00	-253,13
381000	Maßnahmen der Kulturpflege								
Operative Gebarung									
SU 21 / 31	Summe Erträge / Einzahlungen operative Gebarung			0,00	0,00	0,00	0,00	0,00	0,00
1/381000/728000	Entgelte f. sonst. Leistungen	2225	3225	24	100,00	100,00	253,13	100,00	253,13
SU 22 / 32	Summe Aufwendungen / Auszahlungen operative Gebarung			100,00	100,00	253,13	100,00	100,00	253,13
SA 0 / SA 1	(0) Nettoergebnis (21 - 22) / (1) Geldfluss operative Gebarung (31 – 32)			-100,00	-100,00	-253,13	-100,00	-100,00	-253,13
SA01	Saldo (01) Haushaltsrücklagen (230 - 240)			0,00	0,00	0,00	0,00	0,00	0,00
SA00	Saldo (00) Nettoergebnis nach Haushaltsrücklagen (Saldo 0 + Saldo 01)			-100,00	-100,00	-253,13			
Investive Gebarung									
SU 33	Summe Einzahlungen investive Gebarung						0,00	0,00	0,00
SU 34	Summe Auszahlungen investive Gebarung						0,00	0,00	0,00
SA2	Saldo (2) Geldfluss aus der Investiven Gebarung (33 – 34)						0,00	0,00	0,00
SA3	Saldo (3) Nettofinanzierungssaldo (Saldo 1 + Saldo 2)						-100,00	-100,00	-253,13
Finanzierungstätigkeit									
SU 35	Summe Einzahlungen aus der Finanzierungstätigkeit						0,00	0,00	0,00
SU 36	Summe Auszahlungen aus der Finanzierungstätigkeit						0,00	0,00	0,00
SA4	Saldo (4) Geldfluss aus der Finanzierungstätigkeit (35 – 36)						0,00	0,00	0,00
SA5	Saldo (5) Geldfluss aus der voranschlagswirksamen Gebarung (Saldo 3 + Saldo 4)						-100,00	-100,00	-253,13

		MVAG	VC QU	Ergebnisvoranschlag			Finanzierungsvoranschlag		
		EH	FH	VA 2026	VA 2025	RA 2024	VA 2026	VA 2025	RA 2024
39	Kultus								
SA 0 / SA 1	(0) Nettoergebnis (21 - 22) / (1) Geldfluss operative Gebarung (31 – 32)			0,00	0,00	0,00	0,00	0,00	30 000,00
SA00	Saldo (00) Nettoergebnis nach Haushaltsrücklagen (Saldo 0 + Saldo 01)			0,00	0,00	0,00			
SA2	Saldo (2) Geldfluss aus der Investiven Gebarung (33 – 34)						0,00	0,00	-30 000,00
SA3	Saldo (3) Nettofinanzierungssaldo (Saldo 1 + Saldo 2)						0,00	0,00	0,00
SA4	Saldo (4) Geldfluss aus der Finanzierungstätigkeit (35 – 36)						0,00	0,00	0,00
SA5	Saldo (5) Geldfluss aus der voranschlagswirksamen Gebarung (Saldo 3 + Saldo 4)						0,00	0,00	0,00
390	Kirchliche Angelegenheiten								
SA 0 / SA 1	(0) Nettoergebnis (21 - 22) / (1) Geldfluss operative Gebarung (31 – 32)			0,00	0,00	0,00	0,00	0,00	30 000,00
SA00	Saldo (00) Nettoergebnis nach Haushaltsrücklagen (Saldo 0 + Saldo 01)			0,00	0,00	0,00			
SA2	Saldo (2) Geldfluss aus der Investiven Gebarung (33 – 34)						0,00	0,00	-30 000,00
SA3	Saldo (3) Nettofinanzierungssaldo (Saldo 1 + Saldo 2)						0,00	0,00	0,00
SA4	Saldo (4) Geldfluss aus der Finanzierungstätigkeit (35 – 36)						0,00	0,00	0,00
SA5	Saldo (5) Geldfluss aus der voranschlagswirksamen Gebarung (Saldo 3 + Saldo 4)						0,00	0,00	0,00
390010	Kirchliche Angelegenheiten								
Operative Gebarung									
6/390010/871100	Kapitaltransfers aus Gemeinde-Bedarfszuweisungsmitteln Kapelle Sdbg.	2121	3121	3	0,00	0,00	30 000,00	0,00	30 000,00
SU 21 / 31	Summe Erträge / Einzahlungen operative Gebarung				0,00	0,00	30 000,00	0,00	30 000,00
5/390010/777000	Kapitaltransfers an private Organisationen ohne Erwerbszweck Kapelle Sdbg.	2234		3	0,00	0,00	30 000,00	0,00	0,00
SU 22 / 32	Summe Aufwendungen / Auszahlungen operative Gebarung				0,00	0,00	30 000,00	0,00	0,00
SA 0 / SA 1	(0) Nettoergebnis (21 - 22) / (1) Geldfluss operative Gebarung (31 – 32)				0,00	0,00	0,00	0,00	30 000,00
2/390010/894200	Entnahmen von zweckgebundenen Haushaltsrücklagen	2301			0,00	0,00	30 000,00	0,00	0,00
1/390010/794200	Zuweisungen an zweckgebundene Haushaltsrücklagen	2401			0,00	0,00	30 000,00	0,00	0,00
SA01	Saldo (01) Haushaltsrücklagen (230 - 240)				0,00	0,00	0,00	0,00	0,00
SA00	Saldo (00) Nettoergebnis nach Haushaltsrücklagen (Saldo 0 + Saldo 01)				0,00	0,00	0,00		
Investive Gebarung									
SU 33	Summe Einzahlungen investive Gebarung						0,00	0,00	0,00
5/390010/777000	Kapitaltransfers an private Organisationen ohne Erwerbszweck Kapelle Sdbg.	3434		3	0,00	0,00	0,00	0,00	30 000,00
SU 34	Summe Auszahlungen investive Gebarung						0,00	0,00	30 000,00
SA2	Saldo (2) Geldfluss aus der Investiven Gebarung (33 – 34)						0,00	0,00	-30 000,00
SA3	Saldo (3) Nettofinanzierungssaldo (Saldo 1 + Saldo 2)						0,00	0,00	0,00

		MVAG		VC QU	Ergebnisvoranschlag			Finanzierungsvoranschlag		
		EH	FH		VA 2026	VA 2025	RA 2024	VA 2026	VA 2025	RA 2024
Finanzierungstätigkeit										
SU 35	Summe Einzahlungen aus der Finanzierungstätigkeit							0,00	0,00	0,00
SU 36	Summe Auszahlungen aus der Finanzierungstätigkeit							0,00	0,00	0,00
SA4	Saldo (4) Geldfluss aus der Finanzierungstätigkeit (35 – 36)							0,00	0,00	0,00
SA5	Saldo (5) Geldfluss aus der voranschlagswirksamen Gebarung (Saldo 3 + Saldo 4)							0,00	0,00	0,00

		MVAG	VC QU	Ergebnisvoranschlag			Finanzierungsvoranschlag		
		EH	FH	VA 2026	VA 2025	RA 2024	VA 2026	VA 2025	RA 2024
4 Soziale Wohlfahrt und Wohnbauförderung									
SA 0 / SA 1	(0) Nettoergebnis (21 - 22) / (1) Geldfluss operative Gebarung (31 – 32)			-635 400,00	-746 600,00	-527 338,39	-635 400,00	-746 600,00	-529 285,25
SA00	Saldo (00) Nettoergebnis nach Haushaltsrücklagen (Saldo 0 + Saldo 01)			-635 400,00	-746 600,00	-746 600,00			
SA2	Saldo (2) Geldfluss aus der Investiven Gebarung (33 – 34)						0,00	0,00	0,00
SA3	Saldo (3) Nettofinanzierungssaldo (Saldo 1 + Saldo 2)						-635 400,00	-746 600,00	-529 285,25
SA4	Saldo (4) Geldfluss aus der Finanzierungstätigkeit (35 – 36)						0,00	0,00	0,00
SA5	Saldo (5) Geldfluss aus der voranschlagswirksamen Gebarung (Saldo 3 + Saldo 4)						-635 400,00	-746 600,00	-529 285,25
41 Allgemeine öffentliche Wohlfahrt									
SA 0 / SA 1	(0) Nettoergebnis (21 - 22) / (1) Geldfluss operative Gebarung (31 – 32)			-596 500,00	-701 600,00	-495 787,97	-596 500,00	-701 600,00	-495 787,97
SA00	Saldo (00) Nettoergebnis nach Haushaltsrücklagen (Saldo 0 + Saldo 01)			-596 500,00	-701 600,00	-701 600,00			
SA2	Saldo (2) Geldfluss aus der Investiven Gebarung (33 – 34)						0,00	0,00	0,00
SA3	Saldo (3) Nettofinanzierungssaldo (Saldo 1 + Saldo 2)						-596 500,00	-701 600,00	-495 787,97
SA4	Saldo (4) Geldfluss aus der Finanzierungstätigkeit (35 – 36)						0,00	0,00	0,00
SA5	Saldo (5) Geldfluss aus der voranschlagswirksamen Gebarung (Saldo 3 + Saldo 4)						-596 500,00	-701 600,00	-495 787,97
419 Sonstige Einrichtungen und Maßnahmen									
SA 0 / SA 1	(0) Nettoergebnis (21 - 22) / (1) Geldfluss operative Gebarung (31 – 32)			-596 500,00	-701 600,00	-495 787,97	-596 500,00	-701 600,00	-495 787,97
SA00	Saldo (00) Nettoergebnis nach Haushaltsrücklagen (Saldo 0 + Saldo 01)			-596 500,00	-701 600,00	-701 600,00			
SA2	Saldo (2) Geldfluss aus der Investiven Gebarung (33 – 34)						0,00	0,00	0,00
SA3	Saldo (3) Nettofinanzierungssaldo (Saldo 1 + Saldo 2)						-596 500,00	-701 600,00	-495 787,97
SA4	Saldo (4) Geldfluss aus der Finanzierungstätigkeit (35 – 36)						0,00	0,00	0,00
SA5	Saldo (5) Geldfluss aus der voranschlagswirksamen Gebarung (Saldo 3 + Saldo 4)						-596 500,00	-701 600,00	-495 787,97
419000 Sonstige Maßnahmen der öffentl.Wohl									
Operative Gebarung									
2/419000/861190	Transfers von Ländern - Schulasistenz § 2121 3121 4 StSPLFG			7 800,00	0,00	0,00	7 800,00	0,00	0,00
SU 21 / 31	Summe Erträge / Einzahlungen operative Gebarung			7 800,00	0,00	0,00	7 800,00	0,00	0,00
1/419000/751130	Transfers an Länder Sozial- u. Pflegeleistungsumlage § 2 StSPLFG	2231	3231	564 200,00	647 300,00	466 785,84	564 200,00	647 300,00	466 785,84
1/419000/751140	Transfers an Länder Tagesbetreuungsumlage § 3 StSPLFG	2231	3231	1 500,00	1 000,00	1 343,40	1 500,00	1 000,00	1 343,40
1/419000/751150	Transfers an Länder Schulasistenzumlage § 4 StSPLFG	2231	3231	1 600,00	20 600,00	3 377,28	1 600,00	20 600,00	3 377,28
1/419000/751159	Transfers an Länder - Schulasistenzumlage § 4 StSPLFG	2231	3231	37 000,00	0,00	0,00	37 000,00	0,00	0,00
1/419000/751160	Transfers an Länder Kostenbeitrag § 8 Abs. 5 u. 6 StSPLFG	2231	3231	0,00	17 000,00	5 951,52	0,00	17 000,00	5 951,52
1/419000/752250	Transfers an Gemeinden, Gemeindeverbände Pflegeverband	2231	3231 26	0,00	0,00	18 329,93	0,00	0,00	18 329,93

		MVAG		VC QU	Ergebnisvoranschlag			Finanzierungsvoranschlag		
		EH	FH		VA 2026	VA 2025	RA 2024	VA 2026	VA 2025	RA 2024
1/419000/757000	Transfers an private Organisationen ohne Erwerbszweck Schulassistentz	2234	3234		0,00	15 700,00	0,00	0,00	15 700,00	0,00
SU 22 / 32	Summe Aufwendungen / Auszahlungen operative Gebarung				604 300,00	701 600,00	495 787,97	604 300,00	701 600,00	495 787,97
SA 0 / SA 1	(0) Nettoergebnis (21 - 22) / (1) Geldfluss operative Gebarung (31 – 32)				-596 500,00	-701 600,00	-495 787,97	-596 500,00	-701 600,00	-495 787,97
SA01	Saldo (01) Haushaltsrücklagen (230 - 240)				0,00	0,00	0,00	0,00	0,00	0,00
SA00	Saldo (00) Nettoergebnis nach Haushaltsrücklagen (Saldo 0 + Saldo 01)				-596 500,00	-701 600,00	-495 787,97			
Investive Gebarung										
SU 33	Summe Einzahlungen investive Gebarung							0,00	0,00	0,00
SU 34	Summe Auszahlungen investive Gebarung							0,00	0,00	0,00
SA2	Saldo (2) Geldfluss aus der Investiven Gebarung (33 – 34)							0,00	0,00	0,00
SA3	Saldo (3) Nettofinanzierungssaldo (Saldo 1 + Saldo 2)							-596 500,00	-701 600,00	-495 787,97
Finanzierungstätigkeit										
SU 35	Summe Einzahlungen aus der Finanzierungstätigkeit							0,00	0,00	0,00
SU 36	Summe Auszahlungen aus der Finanzierungstätigkeit							0,00	0,00	0,00
SA4	Saldo (4) Geldfluss aus der Finanzierungstätigkeit (35 – 36)							0,00	0,00	0,00
SA5	Saldo (5) Geldfluss aus der voranschlagswirksamen Gebarung (Saldo 3 + Saldo 4)							-596 500,00	-701 600,00	-495 787,97
42	Freie Wohlfahrt									
SA 0 / SA 1	(0) Nettoergebnis (21 - 22) / (1) Geldfluss operative Gebarung (31 – 32)				-36 600,00	-42 500,00	-29 634,01	-36 600,00	-42 500,00	-31 655,67
SA00	Saldo (00) Nettoergebnis nach Haushaltsrücklagen (Saldo 0 + Saldo 01)				-36 600,00	-42 500,00	-42 500,00			
SA2	Saldo (2) Geldfluss aus der Investiven Gebarung (33 – 34)							0,00	0,00	0,00
SA3	Saldo (3) Nettofinanzierungssaldo (Saldo 1 + Saldo 2)							-36 600,00	-42 500,00	-31 655,67
SA4	Saldo (4) Geldfluss aus der Finanzierungstätigkeit (35 – 36)							0,00	0,00	0,00
SA5	Saldo (5) Geldfluss aus der voranschlagswirksamen Gebarung (Saldo 3 + Saldo 4)							-36 600,00	-42 500,00	-31 655,67
421	Pflegeheime									
SA 0 / SA 1	(0) Nettoergebnis (21 - 22) / (1) Geldfluss operative Gebarung (31 – 32)				-2 000,00	-5 000,00	0,00	-2 000,00	-5 000,00	0,00
SA00	Saldo (00) Nettoergebnis nach Haushaltsrücklagen (Saldo 0 + Saldo 01)				-2 000,00	-5 000,00	-5 000,00			
SA2	Saldo (2) Geldfluss aus der Investiven Gebarung (33 – 34)							0,00	0,00	0,00
SA3	Saldo (3) Nettofinanzierungssaldo (Saldo 1 + Saldo 2)							-2 000,00	-5 000,00	0,00
SA4	Saldo (4) Geldfluss aus der Finanzierungstätigkeit (35 – 36)							0,00	0,00	0,00
SA5	Saldo (5) Geldfluss aus der voranschlagswirksamen Gebarung (Saldo 3 + Saldo 4)							-2 000,00	-5 000,00	0,00
421000	Pflegeheime									
Operative Gebarung										
SU 21 / 31	Summe Erträge / Einzahlungen operative Gebarung				0,00	0,00	0,00	0,00	0,00	0,00

		MVAG		VC QU	Ergebnisvoranschlag			Finanzierungsvoranschlag		
		EH	FH		VA 2026	VA 2025	RA 2024	VA 2026	VA 2025	RA 2024
1/421000/752250	Transfers an Gemeinden, Gemeindeverbände (ohne marktbestimmte Tätigkeit) und Gemeindefonds/Pflegeverband Voitsberg	2231	3231		2 000,00	5 000,00	0,00	2 000,00	5 000,00	0,00
SU 22 / 32	Summe Aufwendungen / Auszahlungen operative Gebarung				2 000,00	5 000,00	0,00	2 000,00	5 000,00	0,00
SA 0 / SA 1	(0) Nettoergebnis (21 - 22) / (1) Geldfluss operative Gebarung (31 – 32)				-2 000,00	-5 000,00	0,00	-2 000,00	-5 000,00	0,00
SA01	Saldo (01) Haushaltsrücklagen (230 - 240)				0,00	0,00	0,00	0,00	0,00	0,00
SA00	Saldo (00) Nettoergebnis nach Haushaltsrücklagen (Saldo 0 + Saldo 01)				-2 000,00	-5 000,00	0,00			
Investive Gebarung										
SU 33	Summe Einzahlungen investive Gebarung							0,00	0,00	0,00
SU 34	Summe Auszahlungen investive Gebarung							0,00	0,00	0,00
SA2	Saldo (2) Geldfluss aus der Investiven Gebarung (33 – 34)							0,00	0,00	0,00
SA3	Saldo (3) Nettofinanzierungssaldo (Saldo 1 + Saldo 2)							-2 000,00	-5 000,00	0,00
Finanzierungstätigkeit										
SU 35	Summe Einzahlungen aus der Finanzierungstätigkeit							0,00	0,00	0,00
SU 36	Summe Auszahlungen aus der Finanzierungstätigkeit							0,00	0,00	0,00
SA4	Saldo (4) Geldfluss aus der Finanzierungstätigkeit (35 – 36)							0,00	0,00	0,00
SA5	Saldo (5) Geldfluss aus der voranschlagswirksamen Gebarung (Saldo 3 + Saldo 4)							-2 000,00	-5 000,00	0,00

		MVAG	VC QU	Ergebnisvoranschlag			Finanzierungsvoranschlag		
		EH	FH	VA 2026	VA 2025	RA 2024	VA 2026	VA 2025	RA 2024
424	Heimhilfe								
SA 0 / SA 1	(0) Nettoergebnis (21 - 22) / (1) Geldfluss operative Gebarung (31 – 32)			-30 000,00	-33 000,00	-26 133,26	-30 000,00	-33 000,00	-28 364,92
SA00	Saldo (00) Nettoergebnis nach Haushaltsrücklagen (Saldo 0 + Saldo 01)			-30 000,00	-33 000,00	-33 000,00			
SA2	Saldo (2) Geldfluss aus der Investiven Gebarung (33 – 34)						0,00	0,00	0,00
SA3	Saldo (3) Nettofinanzierungssaldo (Saldo 1 + Saldo 2)						-30 000,00	-33 000,00	-28 364,92
SA4	Saldo (4) Geldfluss aus der Finanzierungstätigkeit (35 – 36)						0,00	0,00	0,00
SA5	Saldo (5) Geldfluss aus der voranschlagswirksamen Gebarung (Saldo 3 + Saldo 4)						-30 000,00	-33 000,00	-28 364,92
424000	Heimhilfe								
Operative Gebarung									
SU 21 / 31	Summe Erträge / Einzahlungen operative Gebarung			0,00	0,00	0,00	0,00	0,00	0,00
1/424000/757000	Laufende Transferzahlungen an priva Institutionen ohne Erwerbscharakter	2234	3234	27	30 000,00	33 000,00	26 133,26	30 000,00	28 364,92
SU 22 / 32	Summe Aufwendungen / Auszahlungen operative Gebarung			30 000,00	33 000,00	26 133,26	30 000,00	33 000,00	28 364,92
SA 0 / SA 1	(0) Nettoergebnis (21 - 22) / (1) Geldfluss operative Gebarung (31 – 32)			-30 000,00	-33 000,00	-26 133,26	-30 000,00	-33 000,00	-28 364,92
SA01	Saldo (01) Haushaltsrücklagen (230 - 240)			0,00	0,00	0,00	0,00	0,00	0,00
SA00	Saldo (00) Nettoergebnis nach Haushaltsrücklagen (Saldo 0 + Saldo 01)			-30 000,00	-33 000,00	-26 133,26			
Investive Gebarung									
SU 33	Summe Einzahlungen investive Gebarung						0,00	0,00	0,00
SU 34	Summe Auszahlungen investive Gebarung						0,00	0,00	0,00
SA2	Saldo (2) Geldfluss aus der Investiven Gebarung (33 – 34)						0,00	0,00	0,00
SA3	Saldo (3) Nettofinanzierungssaldo (Saldo 1 + Saldo 2)						-30 000,00	-33 000,00	-28 364,92
Finanzierungstätigkeit									
SU 35	Summe Einzahlungen aus der Finanzierungstätigkeit						0,00	0,00	0,00
SU 36	Summe Auszahlungen aus der Finanzierungstätigkeit						0,00	0,00	0,00
SA4	Saldo (4) Geldfluss aus der Finanzierungstätigkeit (35 – 36)						0,00	0,00	0,00
SA5	Saldo (5) Geldfluss aus der voranschlagswirksamen Gebarung (Saldo 3 + Saldo 4)						-30 000,00	-33 000,00	-28 364,92

		MVAG	VC QU	Ergebnisvoranschlag			Finanzierungsvoranschlag		
		EH	FH	VA 2026	VA 2025	RA 2024	VA 2026	VA 2025	RA 2024
429	Sonstige Einrichtungen und Maßnahmen								
SA 0 / SA 1	(0) Nettoergebnis (21 - 22) / (1) Geldfluss operative Gebarung (31 – 32)			-4 600,00	-4 500,00	-3 500,75	-4 600,00	-4 500,00	-3 290,75
SA00	Saldo (00) Nettoergebnis nach Haushaltsrücklagen (Saldo 0 + Saldo 01)			-4 600,00	-4 500,00	-4 500,00			
SA2	Saldo (2) Geldfluss aus der Investiven Gebarung (33 – 34)						0,00	0,00	0,00
SA3	Saldo (3) Nettofinanzierungssaldo (Saldo 1 + Saldo 2)						-4 600,00	-4 500,00	-3 290,75
SA4	Saldo (4) Geldfluss aus der Finanzierungstätigkeit (35 – 36)						0,00	0,00	0,00
SA5	Saldo (5) Geldfluss aus der voranschlagswirksamen Gebarung (Saldo 3 + Saldo 4)						-4 600,00	-4 500,00	-3 290,75
429000	Sonstige Einrichtungen und Maßnahme								
Operative Gebarung									
SU 21 / 31	Summe Erträge / Einzahlungen operative Gebarung			0,00	0,00	0,00	0,00	0,00	0,00
1/429000/413000	Handelswaren (z.B.Geschenkskörbe) Altenbetreuung	2221	3221	23	2 600,00	2 500,00	1 575,00	2 600,00	2 500,00
1/429000/728000	Entgelte f. sonst. Leistungen Muttertagsfeier/Frühstück	2225	3225	24	2 000,00	2 000,00	1 925,75	2 000,00	2 000,00
SU 22 / 32	Summe Aufwendungen / Auszahlungen operative Gebarung			4 600,00	4 500,00	3 500,75	4 600,00	4 500,00	3 290,75
SA 0 / SA 1	(0) Nettoergebnis (21 - 22) / (1) Geldfluss operative Gebarung (31 – 32)			-4 600,00	-4 500,00	-3 500,75	-4 600,00	-4 500,00	-3 290,75
SA01	Saldo (01) Haushaltsrücklagen (230 - 240)			0,00	0,00	0,00	0,00	0,00	0,00
SA00	Saldo (00) Nettoergebnis nach Haushaltsrücklagen (Saldo 0 + Saldo 01)			-4 600,00	-4 500,00	-3 500,75			
Investive Gebarung									
SU 33	Summe Einzahlungen investive Gebarung						0,00	0,00	0,00
SU 34	Summe Auszahlungen investive Gebarung						0,00	0,00	0,00
SA2	Saldo (2) Geldfluss aus der Investiven Gebarung (33 – 34)						0,00	0,00	0,00
SA3	Saldo (3) Nettofinanzierungssaldo (Saldo 1 + Saldo 2)						-4 600,00	-4 500,00	-3 290,75
Finanzierungstätigkeit									
SU 35	Summe Einzahlungen aus der Finanzierungstätigkeit						0,00	0,00	0,00
SU 36	Summe Auszahlungen aus der Finanzierungstätigkeit						0,00	0,00	0,00
SA4	Saldo (4) Geldfluss aus der Finanzierungstätigkeit (35 – 36)						0,00	0,00	0,00
SA5	Saldo (5) Geldfluss aus der voranschlagswirksamen Gebarung (Saldo 3 + Saldo 4)						-4 600,00	-4 500,00	-3 290,75

		MVAG	VC QU	Ergebnisvoranschlag			Finanzierungsvoranschlag		
		EH	FH	VA 2026	VA 2025	RA 2024	VA 2026	VA 2025	RA 2024
43	Jugendwohlfahrt								
SA 0 / SA 1	(0) Nettoergebnis (21 - 22) / (1) Geldfluss operative Gebarung (31 – 32)			-2 300,00	-2 500,00	-1 916,41	-2 300,00	-2 500,00	-1 841,61
SA00	Saldo (00) Nettoergebnis nach Haushaltsrücklagen (Saldo 0 + Saldo 01)			-2 300,00	-2 500,00	-2 500,00			
SA2	Saldo (2) Geldfluss aus der Investiven Gebarung (33 – 34)						0,00	0,00	0,00
SA3	Saldo (3) Nettofinanzierungssaldo (Saldo 1 + Saldo 2)						-2 300,00	-2 500,00	-1 841,61
SA4	Saldo (4) Geldfluss aus der Finanzierungstätigkeit (35 – 36)						0,00	0,00	0,00
SA5	Saldo (5) Geldfluss aus der voranschlagswirksamen Gebarung (Saldo 3 + Saldo 4)						-2 300,00	-2 500,00	-1 841,61
439	Sonstige Einrichtungen und Maßnahmen								
SA 0 / SA 1	(0) Nettoergebnis (21 - 22) / (1) Geldfluss operative Gebarung (31 – 32)			-2 300,00	-2 500,00	-1 916,41	-2 300,00	-2 500,00	-1 841,61
SA00	Saldo (00) Nettoergebnis nach Haushaltsrücklagen (Saldo 0 + Saldo 01)			-2 300,00	-2 500,00	-2 500,00			
SA2	Saldo (2) Geldfluss aus der Investiven Gebarung (33 – 34)						0,00	0,00	0,00
SA3	Saldo (3) Nettofinanzierungssaldo (Saldo 1 + Saldo 2)						-2 300,00	-2 500,00	-1 841,61
SA4	Saldo (4) Geldfluss aus der Finanzierungstätigkeit (35 – 36)						0,00	0,00	0,00
SA5	Saldo (5) Geldfluss aus der voranschlagswirksamen Gebarung (Saldo 3 + Saldo 4)						-2 300,00	-2 500,00	-1 841,61
439000	Sonstige Einrichtungen und Maßnahme								
Operative Gebarung									
SU 21 / 31	Summe Erträge / Einzahlungen operative Gebarung			0,00	0,00	0,00	0,00	0,00	0,00
1/439000/757000	Laufende Transferzahlungen an priva Institutionen ohne Erwerbscharakter Tagesmütter/Tageseltern	2234	3234	27	1 500,00	1 500,00	1 016,41	1 500,00	941,61
1/439000/768000	Geldzuwendungen an physische Person Gutscheine für Neugeborene	2234	3234	27	800,00	1 000,00	900,00	1 000,00	900,00
SU 22 / 32	Summe Aufwendungen / Auszahlungen operative Gebarung			2 300,00	2 500,00	1 916,41	2 300,00	2 500,00	1 841,61
SA 0 / SA 1	(0) Nettoergebnis (21 - 22) / (1) Geldfluss operative Gebarung (31 – 32)			-2 300,00	-2 500,00	-1 916,41	-2 300,00	-2 500,00	-1 841,61
SA01	Saldo (01) Haushaltsrücklagen (230 - 240)			0,00	0,00	0,00	0,00	0,00	0,00
SA00	Saldo (00) Nettoergebnis nach Haushaltsrücklagen (Saldo 0 + Saldo 01)			-2 300,00	-2 500,00	-1 916,41			
Investive Gebarung									
SU 33	Summe Einzahlungen investive Gebarung						0,00	0,00	0,00
SU 34	Summe Auszahlungen investive Gebarung						0,00	0,00	0,00
SA2	Saldo (2) Geldfluss aus der Investiven Gebarung (33 – 34)						0,00	0,00	0,00
SA3	Saldo (3) Nettofinanzierungssaldo (Saldo 1 + Saldo 2)						-2 300,00	-2 500,00	-1 841,61
Finanzierungstätigkeit									
SU 35	Summe Einzahlungen aus der Finanzierungstätigkeit						0,00	0,00	0,00
SU 36	Summe Auszahlungen aus der Finanzierungstätigkeit						0,00	0,00	0,00
SA4	Saldo (4) Geldfluss aus der Finanzierungstätigkeit (35 – 36)						0,00	0,00	0,00
SA5	Saldo (5) Geldfluss aus der voranschlagswirksamen Gebarung (Saldo 3 + Saldo 4)						-2 300,00	-2 500,00	-1 841,61

		MVAG	VC QU	Ergebnisvoranschlag			Finanzierungsvoranschlag		
		EH	FH	VA 2026	VA 2025	RA 2024	VA 2026	VA 2025	RA 2024
5 Gesundheit									
SA 0 / SA 1	(0) Nettoergebnis (21 - 22) / (1) Geldfluss operative Gebarung (31 – 32)			-28 500,00	-36 200,00	-26 930,75	-28 500,00	-29 200,00	-23 366,92
SA00	Saldo (00) Nettoergebnis nach Haushaltsrücklagen (Saldo 0 + Saldo 01)			-28 500,00	-36 200,00	-36 200,00			
SA2	Saldo (2) Geldfluss aus der Investiven Gebarung (33 – 34)						0,00	-7 000,00	-3 600,00
SA3	Saldo (3) Nettofinanzierungssaldo (Saldo 1 + Saldo 2)						-28 500,00	-36 200,00	-26 966,92
SA4	Saldo (4) Geldfluss aus der Finanzierungstätigkeit (35 – 36)						0,00	0,00	0,00
SA5	Saldo (5) Geldfluss aus der voranschlagswirksamen Gebarung (Saldo 3 + Saldo 4)						-28 500,00	-36 200,00	-26 966,92
51 Gesundheitsdienst									
SA 0 / SA 1	(0) Nettoergebnis (21 - 22) / (1) Geldfluss operative Gebarung (31 – 32)			-1 000,00	-1 300,00	-720,00	-1 000,00	-1 300,00	-720,00
SA00	Saldo (00) Nettoergebnis nach Haushaltsrücklagen (Saldo 0 + Saldo 01)			-1 000,00	-1 300,00	-1 300,00			
SA2	Saldo (2) Geldfluss aus der Investiven Gebarung (33 – 34)						0,00	0,00	0,00
SA3	Saldo (3) Nettofinanzierungssaldo (Saldo 1 + Saldo 2)						-1 000,00	-1 300,00	-720,00
SA4	Saldo (4) Geldfluss aus der Finanzierungstätigkeit (35 – 36)						0,00	0,00	0,00
SA5	Saldo (5) Geldfluss aus der voranschlagswirksamen Gebarung (Saldo 3 + Saldo 4)						-1 000,00	-1 300,00	-720,00
510 Medizinische Bereichsversorgung									
SA 0 / SA 1	(0) Nettoergebnis (21 - 22) / (1) Geldfluss operative Gebarung (31 – 32)			0,00	-300,00	0,00	0,00	-300,00	0,00
SA00	Saldo (00) Nettoergebnis nach Haushaltsrücklagen (Saldo 0 + Saldo 01)			0,00	-300,00	-300,00			
SA2	Saldo (2) Geldfluss aus der Investiven Gebarung (33 – 34)						0,00	0,00	0,00
SA3	Saldo (3) Nettofinanzierungssaldo (Saldo 1 + Saldo 2)						0,00	-300,00	0,00
SA4	Saldo (4) Geldfluss aus der Finanzierungstätigkeit (35 – 36)						0,00	0,00	0,00
SA5	Saldo (5) Geldfluss aus der voranschlagswirksamen Gebarung (Saldo 3 + Saldo 4)						0,00	-300,00	0,00
510000 Medizinische Bereichsversorgung									
Operative Gebarung									
SU 21 / 31	Summe Erträge / Einzahlungen operative Gebarung			0,00	0,00	0,00	0,00	0,00	0,00
1/510000/752100	Laufende Transferzahlungen an Gemeindeverbände	2231	3231	26	0,00	300,00	0,00	300,00	0,00
SU 22 / 32	Summe Aufwendungen / Auszahlungen operative Gebarung			0,00	300,00	0,00	0,00	300,00	0,00
SA 0 / SA 1	(0) Nettoergebnis (21 - 22) / (1) Geldfluss operative Gebarung (31 – 32)			0,00	-300,00	0,00	0,00	-300,00	0,00
SA01	Saldo (01) Haushaltsrücklagen (230 - 240)			0,00	0,00	0,00	0,00	0,00	0,00
SA00	Saldo (00) Nettoergebnis nach Haushaltsrücklagen (Saldo 0 + Saldo 01)			0,00	-300,00	0,00			
Investive Gebarung									
SU 33	Summe Einzahlungen investive Gebarung						0,00	0,00	0,00
SU 34	Summe Auszahlungen investive Gebarung						0,00	0,00	0,00
SA2	Saldo (2) Geldfluss aus der Investiven Gebarung (33 – 34)						0,00	0,00	0,00
SA3	Saldo (3) Nettofinanzierungssaldo (Saldo 1 + Saldo 2)						0,00	-300,00	0,00
Finanzierungstätigkeit									

		MVAG		VC QU	Ergebnisvoranschlag			Finanzierungsvoranschlag		
		EH	FH		VA 2026	VA 2025	RA 2024	VA 2026	VA 2025	RA 2024
SU 35	Summe Einzahlungen aus der Finanzierungstätigkeit							0,00	0,00	0,00
SU 36	Summe Auszahlungen aus der Finanzierungstätigkeit							0,00	0,00	0,00
SA4	Saldo (4) Geldfluss aus der Finanzierungstätigkeit (35 – 36)							0,00	0,00	0,00
SA5	Saldo (5) Geldfluss aus der voranschlagswirksamen Gebarung (Saldo 3 + Saldo 4)							0,00	-300,00	0,00

		MVAG	VC QU	Ergebnisvoranschlag			Finanzierungsvoranschlag		
		EH	FH	VA 2026	VA 2025	RA 2024	VA 2026	VA 2025	RA 2024
516	Schulgesundheitsdienst								
SA 0 / SA 1	(0) Nettoergebnis (21 - 22) / (1) Geldfluss operative Gebarung (31 – 32)			-1 000,00	-1 000,00	-720,00	-1 000,00	-1 000,00	-720,00
SA00	Saldo (00) Nettoergebnis nach Haushaltsrücklagen (Saldo 0 + Saldo 01)			-1 000,00	-1 000,00	-1 000,00			
SA2	Saldo (2) Geldfluss aus der Investiven Gebarung (33 – 34)						0,00	0,00	0,00
SA3	Saldo (3) Nettofinanzierungssaldo (Saldo 1 + Saldo 2)						-1 000,00	-1 000,00	-720,00
SA4	Saldo (4) Geldfluss aus der Finanzierungstätigkeit (35 – 36)						0,00	0,00	0,00
SA5	Saldo (5) Geldfluss aus der voranschlagswirksamen Gebarung (Saldo 3 + Saldo 4)						-1 000,00	-1 000,00	-720,00
516000	Schulgesundheitsdienst								
Operative Gebarung									
SU 21 / 31	Summe Erträge / Einzahlungen operative Gebarung			0,00	0,00	0,00	0,00	0,00	0,00
1/516000/728000	Entgelte für sonstige Leistungen	2225	3225	1 000,00	1 000,00	720,00	1 000,00	1 000,00	720,00
SU 22 / 32	Summe Aufwendungen / Auszahlungen operative Gebarung			1 000,00	1 000,00	720,00	1 000,00	1 000,00	720,00
SA 0 / SA 1	(0) Nettoergebnis (21 - 22) / (1) Geldfluss operative Gebarung (31 – 32)			-1 000,00	-1 000,00	-720,00	-1 000,00	-1 000,00	-720,00
SA01	Saldo (01) Haushaltsrücklagen (230 - 240)			0,00	0,00	0,00	0,00	0,00	0,00
SA00	Saldo (00) Nettoergebnis nach Haushaltsrücklagen (Saldo 0 + Saldo 01)			-1 000,00	-1 000,00	-720,00			
Investive Gebarung									
SU 33	Summe Einzahlungen investive Gebarung						0,00	0,00	0,00
SU 34	Summe Auszahlungen investive Gebarung						0,00	0,00	0,00
SA2	Saldo (2) Geldfluss aus der Investiven Gebarung (33 – 34)						0,00	0,00	0,00
SA3	Saldo (3) Nettofinanzierungssaldo (Saldo 1 + Saldo 2)						-1 000,00	-1 000,00	-720,00
Finanzierungstätigkeit									
SU 35	Summe Einzahlungen aus der Finanzierungstätigkeit						0,00	0,00	0,00
SU 36	Summe Auszahlungen aus der Finanzierungstätigkeit						0,00	0,00	0,00
SA4	Saldo (4) Geldfluss aus der Finanzierungstätigkeit (35 – 36)						0,00	0,00	0,00
SA5	Saldo (5) Geldfluss aus der voranschlagswirksamen Gebarung (Saldo 3 + Saldo 4)						-1 000,00	-1 000,00	-720,00

		MVAG	VC QU	Ergebnisvoranschlag			Finanzierungsvoranschlag		
		EH	FH	VA 2026	VA 2025	RA 2024	VA 2026	VA 2025	RA 2024
52	Umweltschutz								
SA 0 / SA 1	(0) Nettoergebnis (21 - 22) / (1) Geldfluss operative Gebarung (31 – 32)			-9 500,00	-17 500,00	-13 034,75	-9 500,00	-10 500,00	-9 470,92
SA00	Saldo (00) Nettoergebnis nach Haushaltsrücklagen (Saldo 0 + Saldo 01)			-9 500,00	-17 500,00	-17 500,00			
SA2	Saldo (2) Geldfluss aus der Investiven Gebarung (33 – 34)						0,00	-7 000,00	-3 600,00
SA3	Saldo (3) Nettofinanzierungssaldo (Saldo 1 + Saldo 2)						-9 500,00	-17 500,00	-13 070,92
SA4	Saldo (4) Geldfluss aus der Finanzierungstätigkeit (35 – 36)						0,00	0,00	0,00
SA5	Saldo (5) Geldfluss aus der voranschlagswirksamen Gebarung (Saldo 3 + Saldo 4)						-9 500,00	-17 500,00	-13 070,92
522	Reinhaltung der Luft								
SA 0 / SA 1	(0) Nettoergebnis (21 - 22) / (1) Geldfluss operative Gebarung (31 – 32)			0,00	-7 000,00	-3 600,00	0,00	0,00	0,00
SA00	Saldo (00) Nettoergebnis nach Haushaltsrücklagen (Saldo 0 + Saldo 01)			0,00	-7 000,00	-7 000,00			
SA2	Saldo (2) Geldfluss aus der Investiven Gebarung (33 – 34)						0,00	-7 000,00	-3 600,00
SA3	Saldo (3) Nettofinanzierungssaldo (Saldo 1 + Saldo 2)						0,00	-7 000,00	-3 600,00
SA4	Saldo (4) Geldfluss aus der Finanzierungstätigkeit (35 – 36)						0,00	0,00	0,00
SA5	Saldo (5) Geldfluss aus der voranschlagswirksamen Gebarung (Saldo 3 + Saldo 4)						0,00	-7 000,00	-3 600,00
522000	Reinhaltung der Luft								
Operative Gebarung									
SU 21 / 31	Summe Erträge / Einzahlungen operative Gebarung			0,00	0,00	0,00	0,00	0,00	0,00
1/522000/778000	Kapitaltransferzahlungen an private Haushalte, Alternativenergien (Sola	2234	44	0,00	7 000,00	3 600,00	0,00	0,00	0,00
SU 22 / 32	Summe Aufwendungen / Auszahlungen operative Gebarung			0,00	7 000,00	3 600,00	0,00	0,00	0,00
SA 0 / SA 1	(0) Nettoergebnis (21 - 22) / (1) Geldfluss operative Gebarung (31 – 32)			0,00	-7 000,00	-3 600,00	0,00	0,00	0,00
SA01	Saldo (01) Haushaltsrücklagen (230 - 240)			0,00	0,00	0,00	0,00	0,00	0,00
SA00	Saldo (00) Nettoergebnis nach Haushaltsrücklagen (Saldo 0 + Saldo 01)			0,00	-7 000,00	-3 600,00			
Investive Gebarung									
SU 33	Summe Einzahlungen investive Gebarung						0,00	0,00	0,00
1/522000/778000	Kapitaltransferzahlungen an private Haushalte, Alternativenergien (Sola	3434	44	0,00	0,00	0,00	0,00	7 000,00	3 600,00
SU 34	Summe Auszahlungen investive Gebarung						0,00	7 000,00	3 600,00
SA2	Saldo (2) Geldfluss aus der Investiven Gebarung (33 – 34)						0,00	-7 000,00	-3 600,00
SA3	Saldo (3) Nettofinanzierungssaldo (Saldo 1 + Saldo 2)						0,00	-7 000,00	-3 600,00
Finanzierungstätigkeit									
SU 35	Summe Einzahlungen aus der Finanzierungstätigkeit						0,00	0,00	0,00
SU 36	Summe Auszahlungen aus der Finanzierungstätigkeit						0,00	0,00	0,00
SA4	Saldo (4) Geldfluss aus der Finanzierungstätigkeit (35 – 36)						0,00	0,00	0,00
SA5	Saldo (5) Geldfluss aus der voranschlagswirksamen Gebarung (Saldo 3 + Saldo 4)						0,00	-7 000,00	-3 600,00

		MVAG	VC QU	Ergebnisvoranschlag			Finanzierungsvoranschlag		
		EH	FH	VA 2026	VA 2025	RA 2024	VA 2026	VA 2025	RA 2024
527	Müllbeseitigung								
SA 0 / SA 1	(0) Nettoergebnis (21 - 22) / (1) Geldfluss operative Gebarung (31 – 32)			-500,00	-500,00	-310,99	-500,00	-500,00	-310,99
SA00	Saldo (00) Nettoergebnis nach Haushaltsrücklagen (Saldo 0 + Saldo 01)			-500,00	-500,00	-500,00			
SA2	Saldo (2) Geldfluss aus der Investiven Gebarung (33 – 34)						0,00	0,00	0,00
SA3	Saldo (3) Nettofinanzierungssaldo (Saldo 1 + Saldo 2)						-500,00	-500,00	-310,99
SA4	Saldo (4) Geldfluss aus der Finanzierungstätigkeit (35 – 36)						0,00	0,00	0,00
SA5	Saldo (5) Geldfluss aus der voranschlagswirksamen Gebarung (Saldo 3 + Saldo 4)						-500,00	-500,00	-310,99
527000	Müllbeseitigung								
Operative Gebarung									
SU 21 / 31	Summe Erträge / Einzahlungen operative Gebarung			0,00	0,00	0,00	0,00	0,00	0,00
1/527000/728000	Entgelte f. sonst. Leistungen Frühjahrsputz	2225	3225	24	500,00	500,00	310,99	500,00	310,99
SU 22 / 32	Summe Aufwendungen / Auszahlungen operative Gebarung			500,00	500,00	310,99	500,00	500,00	310,99
SA 0 / SA 1	(0) Nettoergebnis (21 - 22) / (1) Geldfluss operative Gebarung (31 – 32)			-500,00	-500,00	-310,99	-500,00	-500,00	-310,99
SA01	Saldo (01) Haushaltsrücklagen (230 - 240)			0,00	0,00	0,00	0,00	0,00	0,00
SA00	Saldo (00) Nettoergebnis nach Haushaltsrücklagen (Saldo 0 + Saldo 01)			-500,00	-500,00	-310,99			
Investive Gebarung									
SU 33	Summe Einzahlungen investive Gebarung						0,00	0,00	0,00
SU 34	Summe Auszahlungen investive Gebarung						0,00	0,00	0,00
SA2	Saldo (2) Geldfluss aus der Investiven Gebarung (33 – 34)						0,00	0,00	0,00
SA3	Saldo (3) Nettofinanzierungssaldo (Saldo 1 + Saldo 2)						-500,00	-500,00	-310,99
Finanzierungstätigkeit									
SU 35	Summe Einzahlungen aus der Finanzierungstätigkeit						0,00	0,00	0,00
SU 36	Summe Auszahlungen aus der Finanzierungstätigkeit						0,00	0,00	0,00
SA4	Saldo (4) Geldfluss aus der Finanzierungstätigkeit (35 – 36)						0,00	0,00	0,00
SA5	Saldo (5) Geldfluss aus der voranschlagswirksamen Gebarung (Saldo 3 + Saldo 4)						-500,00	-500,00	-310,99

		MVAG	VC QU	Ergebnisvoranschlag			Finanzierungsvoranschlag		
		EH	FH	VA 2026	VA 2025	RA 2024	VA 2026	VA 2025	RA 2024
528	Tierkörperbeseitigung								
SA 0 / SA 1	(0) Nettoergebnis (21 - 22) / (1) Geldfluss operative Gebarung (31 – 32)			-9 000,00	-10 000,00	-9 123,76	-9 000,00	-10 000,00	-9 159,93
SA00	Saldo (00) Nettoergebnis nach Haushaltsrücklagen (Saldo 0 + Saldo 01)			-9 000,00	-10 000,00	-10 000,00			
SA2	Saldo (2) Geldfluss aus der Investiven Gebarung (33 – 34)						0,00	0,00	0,00
SA3	Saldo (3) Nettofinanzierungssaldo (Saldo 1 + Saldo 2)						-9 000,00	-10 000,00	-9 159,93
SA4	Saldo (4) Geldfluss aus der Finanzierungstätigkeit (35 – 36)						0,00	0,00	0,00
SA5	Saldo (5) Geldfluss aus der voranschlagswirksamen Gebarung (Saldo 3 + Saldo 4)						-9 000,00	-10 000,00	-9 159,93
528000	Tierkörperbeseitigung laufend TKV-Räume								
Operative Gebarung									
SU 21 / 31	Summe Erträge / Einzahlungen operative Gebarung			0,00	0,00	0,00	0,00	0,00	0,00
1/528000/728000	Entgelte f. sonst. Leistungen	2225	3225	24	9 000,00	10 000,00	9 123,76	9 000,00	9 159,93
SU 22 / 32	Summe Aufwendungen / Auszahlungen operative Gebarung			9 000,00	10 000,00	9 123,76	9 000,00	10 000,00	9 159,93
SA 0 / SA 1	(0) Nettoergebnis (21 - 22) / (1) Geldfluss operative Gebarung (31 – 32)			-9 000,00	-10 000,00	-9 123,76	-9 000,00	-10 000,00	-9 159,93
SA01	Saldo (01) Haushaltsrücklagen (230 - 240)			0,00	0,00	0,00	0,00	0,00	0,00
SA00	Saldo (00) Nettoergebnis nach Haushaltsrücklagen (Saldo 0 + Saldo 01)			-9 000,00	-10 000,00	-9 123,76			
Investive Gebarung									
SU 33	Summe Einzahlungen investive Gebarung						0,00	0,00	0,00
SU 34	Summe Auszahlungen investive Gebarung						0,00	0,00	0,00
SA2	Saldo (2) Geldfluss aus der Investiven Gebarung (33 – 34)						0,00	0,00	0,00
SA3	Saldo (3) Nettofinanzierungssaldo (Saldo 1 + Saldo 2)						-9 000,00	-10 000,00	-9 159,93
Finanzierungstätigkeit									
SU 35	Summe Einzahlungen aus der Finanzierungstätigkeit						0,00	0,00	0,00
SU 36	Summe Auszahlungen aus der Finanzierungstätigkeit						0,00	0,00	0,00
SA4	Saldo (4) Geldfluss aus der Finanzierungstätigkeit (35 – 36)						0,00	0,00	0,00
SA5	Saldo (5) Geldfluss aus der voranschlagswirksamen Gebarung (Saldo 3 + Saldo 4)						-9 000,00	-10 000,00	-9 159,93
528010	Tierkörperbeseitigung Falltierentsorgung GVE								
Operative Gebarung									
2/528010/829000	Sonsitge Einnahmen	2116	3116	18	6 000,00	6 000,00	7 486,16	6 000,00	7 486,16
SU 21 / 31	Summe Erträge / Einzahlungen operative Gebarung				6 000,00	6 000,00	7 486,16	6 000,00	7 486,16
1/528010/728000	Entgelte f. sonst. Leistungen	2225	3225	24	6 000,00	6 000,00	7 486,16	6 000,00	7 486,16
SU 22 / 32	Summe Aufwendungen / Auszahlungen operative Gebarung				6 000,00	6 000,00	7 486,16	6 000,00	7 486,16
SA 0 / SA 1	(0) Nettoergebnis (21 - 22) / (1) Geldfluss operative Gebarung (31 – 32)				0,00	0,00	0,00	0,00	0,00
SA01	Saldo (01) Haushaltsrücklagen (230 - 240)				0,00	0,00	0,00	0,00	0,00
SA00	Saldo (00) Nettoergebnis nach Haushaltsrücklagen (Saldo 0 + Saldo 01)				0,00	0,00	0,00		
Investive Gebarung									
SU 33	Summe Einzahlungen investive Gebarung						0,00	0,00	0,00

		MVAG	VC QU	Ergebnisvoranschlag			Finanzierungsvoranschlag		
		EH	FH	VA 2026	VA 2025	RA 2024	VA 2026	VA 2025	RA 2024
SU 34	Summe Auszahlungen investive Gebarung						0,00	0,00	0,00
SA2	Saldo (2) Geldfluss aus der Investiven Gebarung (33 – 34)						0,00	0,00	0,00
SA3	Saldo (3) Nettofinanzierungssaldo (Saldo 1 + Saldo 2)						0,00	0,00	0,00
Finanzierungstätigkeit									
SU 35	Summe Einzahlungen aus der Finanzierungstätigkeit						0,00	0,00	0,00
SU 36	Summe Auszahlungen aus der Finanzierungstätigkeit						0,00	0,00	0,00
SA4	Saldo (4) Geldfluss aus der Finanzierungstätigkeit (35 – 36)						0,00	0,00	0,00
SA5	Saldo (5) Geldfluss aus der voranschlagswirksamen Gebarung (Saldo 3 + Saldo 4)						0,00	0,00	0,00
53	Rettungs- und Warndienste								
SA 0 / SA 1	(0) Nettoergebnis (21 - 22) / (1) Geldfluss operative Gebarung (31 – 32)			-18 000,00	-17 400,00	-13 176,00	-18 000,00	-17 400,00	-13 176,00
SA00	Saldo (00) Nettoergebnis nach Haushaltsrücklagen (Saldo 0 + Saldo 01)			-18 000,00	-17 400,00	-17 400,00			
SA2	Saldo (2) Geldfluss aus der Investiven Gebarung (33 – 34)						0,00	0,00	0,00
SA3	Saldo (3) Nettofinanzierungssaldo (Saldo 1 + Saldo 2)						-18 000,00	-17 400,00	-13 176,00
SA4	Saldo (4) Geldfluss aus der Finanzierungstätigkeit (35 – 36)						0,00	0,00	0,00
SA5	Saldo (5) Geldfluss aus der voranschlagswirksamen Gebarung (Saldo 3 + Saldo 4)						-18 000,00	-17 400,00	-13 176,00
530	Rettungsdienste								
SA 0 / SA 1	(0) Nettoergebnis (21 - 22) / (1) Geldfluss operative Gebarung (31 – 32)			-18 000,00	-17 400,00	-13 176,00	-18 000,00	-17 400,00	-13 176,00
SA00	Saldo (00) Nettoergebnis nach Haushaltsrücklagen (Saldo 0 + Saldo 01)			-18 000,00	-17 400,00	-17 400,00			
SA2	Saldo (2) Geldfluss aus der Investiven Gebarung (33 – 34)						0,00	0,00	0,00
SA3	Saldo (3) Nettofinanzierungssaldo (Saldo 1 + Saldo 2)						-18 000,00	-17 400,00	-13 176,00
SA4	Saldo (4) Geldfluss aus der Finanzierungstätigkeit (35 – 36)						0,00	0,00	0,00
SA5	Saldo (5) Geldfluss aus der voranschlagswirksamen Gebarung (Saldo 3 + Saldo 4)						-18 000,00	-17 400,00	-13 176,00
530000	Rettungsdienste								
Operative Gebarung									
SU 21 / 31	Summe Erträge / Einzahlungen operative Gebarung			0,00	0,00	0,00	0,00	0,00	0,00
1/530000/757000	Laufende Transferzahlungen an priva Institutionen ohne Erwerbscharakter	2234	3234	27	18 000,00	17 400,00	13 176,00	18 000,00	17 400,00
SU 22 / 32	Summe Aufwendungen / Auszahlungen operative Gebarung			18 000,00	17 400,00	13 176,00	18 000,00	17 400,00	13 176,00
SA 0 / SA 1	(0) Nettoergebnis (21 - 22) / (1) Geldfluss operative Gebarung (31 – 32)			-18 000,00	-17 400,00	-13 176,00	-18 000,00	-17 400,00	-13 176,00
SA01	Saldo (01) Haushaltsrücklagen (230 - 240)			0,00	0,00	0,00	0,00	0,00	0,00
SA00	Saldo (00) Nettoergebnis nach Haushaltsrücklagen (Saldo 0 + Saldo 01)			-18 000,00	-17 400,00	-13 176,00			
Investive Gebarung									
SU 33	Summe Einzahlungen investive Gebarung						0,00	0,00	0,00
SU 34	Summe Auszahlungen investive Gebarung						0,00	0,00	0,00
SA2	Saldo (2) Geldfluss aus der Investiven Gebarung (33 – 34)						0,00	0,00	0,00
SA3	Saldo (3) Nettofinanzierungssaldo (Saldo 1 + Saldo 2)						-18 000,00	-17 400,00	-13 176,00

		MVAG		VC QU	Ergebnisvoranschlag			Finanzierungsvoranschlag		
		EH	FH		VA 2026	VA 2025	RA 2024	VA 2026	VA 2025	RA 2024
Finanzierungstätigkeit										
SU 35	Summe Einzahlungen aus der Finanzierungstätigkeit							0,00	0,00	0,00
SU 36	Summe Auszahlungen aus der Finanzierungstätigkeit							0,00	0,00	0,00
SA4	Saldo (4) Geldfluss aus der Finanzierungstätigkeit (35 – 36)							0,00	0,00	0,00
SA5	Saldo (5) Geldfluss aus der voranschlagswirksamen Gebarung (Saldo 3 + Saldo 4)							-18 000,00	-17 400,00	-13 176,00

		MVAG	VC QU	Ergebnisvoranschlag			Finanzierungsvoranschlag			
		EH	FH	VA 2026	VA 2025	RA 2024	VA 2026	VA 2025	RA 2024	
6 Straßen- und Wasserbau, Verkehr										
SA 0 / SA 1	(0) Nettoergebnis (21 - 22) / (1) Geldfluss operative Gebarung (31 – 32)			-194 800,00	-111 400,00	-137 149,66	77 900,00	139 400,00	155 541,25	
SA00	Saldo (00) Nettoergebnis nach Haushaltsrücklagen (Saldo 0 + Saldo 01)			-275 000,00	-255 800,00	-255 800,00				
SA2	Saldo (2) Geldfluss aus der Investiven Gebarung (33 – 34)						-70 000,00	-142 000,00	-151 980,00	
SA3	Saldo (3) Nettofinanzierungssaldo (Saldo 1 + Saldo 2)						7 900,00	-2 600,00	3 561,25	
SA4	Saldo (4) Geldfluss aus der Finanzierungstätigkeit (35 – 36)						-66 700,00	-66 700,00	-66 680,67	
SA5	Saldo (5) Geldfluss aus der voranschlagswirksamen Gebarung (Saldo 3 + Saldo 4)						-58 800,00	-69 300,00	-63 119,42	
61 Straßenbau										
SA 0 / SA 1	(0) Nettoergebnis (21 - 22) / (1) Geldfluss operative Gebarung (31 – 32)			-169 400,00	-84 500,00	-112 362,04	96 600,00	159 600,00	170 674,08	
SA00	Saldo (00) Nettoergebnis nach Haushaltsrücklagen (Saldo 0 + Saldo 01)			-249 600,00	-228 900,00	-228 900,00				
SA2	Saldo (2) Geldfluss aus der Investiven Gebarung (33 – 34)						-65 000,00	-137 000,00	-143 980,00	
SA3	Saldo (3) Nettofinanzierungssaldo (Saldo 1 + Saldo 2)						31 600,00	22 600,00	26 694,08	
SA4	Saldo (4) Geldfluss aus der Finanzierungstätigkeit (35 – 36)						-66 700,00	-66 700,00	-66 680,67	
SA5	Saldo (5) Geldfluss aus der voranschlagswirksamen Gebarung (Saldo 3 + Saldo 4)						-35 100,00	-44 100,00	-39 986,59	
612 Gemeindestraßen										
SA 0 / SA 1	(0) Nettoergebnis (21 - 22) / (1) Geldfluss operative Gebarung (31 – 32)			-169 400,00	-84 500,00	-112 362,04	96 600,00	159 600,00	170 674,08	
SA00	Saldo (00) Nettoergebnis nach Haushaltsrücklagen (Saldo 0 + Saldo 01)			-249 600,00	-228 900,00	-228 900,00				
SA2	Saldo (2) Geldfluss aus der Investiven Gebarung (33 – 34)						-65 000,00	-137 000,00	-143 980,00	
SA3	Saldo (3) Nettofinanzierungssaldo (Saldo 1 + Saldo 2)						31 600,00	22 600,00	26 694,08	
SA4	Saldo (4) Geldfluss aus der Finanzierungstätigkeit (35 – 36)						-66 700,00	-66 700,00	-66 680,67	
SA5	Saldo (5) Geldfluss aus der voranschlagswirksamen Gebarung (Saldo 3 + Saldo 4)						-35 100,00	-44 100,00	-39 986,59	
612000 Gemeindestraßen										
Operative Gebarung										
2/612000/813000	Erträge aus der Auflösung von Investitionszuschüssen (Kapitaltransfers)	2127		900,00	900,00	948,44	0,00	0,00	0,00	
2/612000/868000	Laufende Transferzahlungen v. priva Haushalten (z.B. Strafgelder n.d. STV	2124	3124	16	500,00	800,00	1 050,00	500,00	800,00	1 050,00
6/612000/871110	Kapitaltransferzahlung des Landes Bedarfszuweisung	2121	3121	1 33	0,00	131 000,00	100 000,00	0,00	131 000,00	100 000,00
6/612000/899000	Entnahmen aus Verrechnungsrücklagen zwischen operativer Gebarung und Projekten	2116		1	0,00	22 600,00	0,00	0,00	0,00	0,00
SU 21 / 31	Summe Erträge / Einzahlungen operative Gebarung				1 400,00	155 300,00	101 998,44	500,00	131 800,00	101 050,00
1/612000/611000	Instandhaltung von Straßenbauten	2224	3224	24	10 000,00	10 000,00	15 016,88	10 000,00	10 000,00	15 016,88
1/612000/650700	Zinsen für Darlehen Zinsen ab 1.1.1997	2241	3241	25	100,00	100,00	138,67	100,00	100,00	138,67
1/612000/680200	Planmäßige Abschreibung	2226			266 900,00	267 600,00	283 984,56	0,00	0,00	0,00
1/612000/728000	Entgelte für sonstige Leistungen	2225	3225	24	0,00	600,00	0,00	0,00	600,00	0,00
SU 22 / 32	Summe Aufwendungen / Auszahlungen operative Gebarung				277 000,00	278 300,00	299 140,11	10 100,00	10 700,00	15 155,55

		MVAG		VC QU	Ergebnisvoranschlag			Finanzierungsvoranschlag		
		EH	FH		VA 2026	VA 2025	RA 2024	VA 2026	VA 2025	RA 2024
SA 0 / SA 1	(0) Nettoergebnis (21 - 22) / (1) Geldfluss operative Gebarung (31 – 32)				-275 600,00	-123 000,00	-197 141,67	-9 600,00	121 100,00	85 894,45
2/612000/894200	Entnahmen von zweckgebundenen Haushaltsrücklagen	2301			44 800,00	46 600,00	39 256,38	0,00	0,00	0,00
1/612000/794200	Zuweisung an zweckgebundene Haushaltsrücklagen		2401		65 000,00	131 000,00	150 000,00	0,00	0,00	0,00
SA01	Saldo (01) Haushaltsrücklagen (230 - 240)				-20 200,00	-84 400,00	-110 743,62	0,00	0,00	0,00
SA00	Saldo (00) Nettoergebnis nach Haushaltsrücklagen (Saldo 0 + Saldo 01)				-295 800,00	-207 400,00	-307 885,29			
Investive Gebarung										
SU 33	Summe Einzahlungen investive Gebarung							0,00	0,00	0,00
5/612000/002000	Straßenbauten		3412	1 40	0,00	0,00	0,00	0,00	137 000,00	93 980,00
SU 34	Summe Auszahlungen investive Gebarung							0,00	137 000,00	93 980,00
SA2	Saldo (2) Geldfluss aus der Investiven Gebarung (33 – 34)							0,00	-137 000,00	-93 980,00
SA3	Saldo (3) Nettofinanzierungssaldo (Saldo 1 + Saldo 2)							-9 600,00	-15 900,00	-8 085,55
Finanzierungstätigkeit										
SU 35	Summe Einzahlungen aus der Finanzierungstätigkeit							0,00	0,00	0,00
1/612000/346101	Investitionsdarlehen von Finanzunternehmen		3614	65	0,00	0,00	0,00	6 700,00	6 700,00	6 680,67
SU 36	Summe Auszahlungen aus der Finanzierungstätigkeit							6 700,00	6 700,00	6 680,67
SA4	Saldo (4) Geldfluss aus der Finanzierungstätigkeit (35 – 36)							-6 700,00	-6 700,00	-6 680,67
SA5	Saldo (5) Geldfluss aus der voranschlagswirksamen Gebarung (Saldo 3 + Saldo 4)							-16 300,00	-22 600,00	-14 766,22
612001	Gemeindestraßen HW Schäden									
Operative Gebarung										
6/612001/871110	Kapitaltransfers aus Gemeinde-Bedarfszuweisungsmitteln	2121	3121	1	65 000,00	0,00	0,00	65 000,00	0,00	0,00
SU 21 / 31	Summe Erträge / Einzahlungen operative Gebarung				65 000,00	0,00	0,00	65 000,00	0,00	0,00
SU 22 / 32	Summe Aufwendungen / Auszahlungen operative Gebarung				0,00	0,00	0,00	0,00	0,00	0,00
SA 0 / SA 1	(0) Nettoergebnis (21 - 22) / (1) Geldfluss operative Gebarung (31 – 32)				65 000,00	0,00	0,00	65 000,00	0,00	0,00
SA01	Saldo (01) Haushaltsrücklagen (230 - 240)				0,00	0,00	0,00	0,00	0,00	0,00
SA00	Saldo (00) Nettoergebnis nach Haushaltsrücklagen (Saldo 0 + Saldo 01)				65 000,00	0,00	0,00			
Investive Gebarung										
SU 33	Summe Einzahlungen investive Gebarung							0,00	0,00	0,00
5/612001/002000	Straßenbauten		3412	1	0,00	0,00	0,00	65 000,00	0,00	0,00
SU 34	Summe Auszahlungen investive Gebarung							65 000,00	0,00	0,00
SA2	Saldo (2) Geldfluss aus der Investiven Gebarung (33 – 34)							-65 000,00	0,00	0,00
SA3	Saldo (3) Nettofinanzierungssaldo (Saldo 1 + Saldo 2)							0,00	0,00	0,00
Finanzierungstätigkeit										
SU 35	Summe Einzahlungen aus der Finanzierungstätigkeit							0,00	0,00	0,00
SU 36	Summe Auszahlungen aus der Finanzierungstätigkeit							0,00	0,00	0,00

		MVAG		VC QU	Ergebnisvoranschlag			Finanzierungsvoranschlag		
		EH	FH		VA 2026	VA 2025	RA 2024	VA 2026	VA 2025	RA 2024
SA4	Saldo (4) Geldfluss aus der Finanzierungstätigkeit (35 – 36)							0,00	0,00	0,00
SA5	Saldo (5) Geldfluss aus der voranschlagswirksamen Gebarung (Saldo 3 + Saldo 4)							0,00	0,00	0,00
612040	Almgrabenstraße									
Operative Gebarung										
2/612040/871120	Kapitaltransfers aus Gemeinde-Bedarfszuweisungsmitteln Darlehenstilgung	2121	3121		60 000,00	60 000,00	60 000,00	60 000,00	60 000,00	60 000,00
SU 21 / 31	Summe Erträge / Einzahlungen operative Gebarung				60 000,00	60 000,00	60 000,00	60 000,00	60 000,00	60 000,00
1/612040/650700	Zinsen für Finanzschulden in Euro	2241	3241	25	18 800,00	21 500,00	25 149,36	18 800,00	21 500,00	25 149,36
1/612040/659000	Geldverkehrs- und Bankspesen	2244	3244	24	0,00	0,00	71,01	0,00	0,00	71,01
SU 22 / 32	Summe Aufwendungen / Auszahlungen operative Gebarung				18 800,00	21 500,00	25 220,37	18 800,00	21 500,00	25 220,37
SA 0 / SA 1	(0) Nettoergebnis (21 - 22) / (1) Geldfluss operative Gebarung (31 – 32)				41 200,00	38 500,00	34 779,63	41 200,00	38 500,00	34 779,63
1/612040/794200	Zuweisung an zweckgebundene Haushaltsrücklagen	2401			60 000,00	60 000,00	60 000,00	0,00	0,00	0,00
SA01	Saldo (01) Haushaltsrücklagen (230 - 240)				-60 000,00	-60 000,00	-60 000,00	0,00	0,00	0,00
SA00	Saldo (00) Nettoergebnis nach Haushaltsrücklagen (Saldo 0 + Saldo 01)				-18 800,00	-21 500,00	-25 220,37			
Investive Gebarung										
SU 33	Summe Einzahlungen investive Gebarung							0,00	0,00	0,00
SU 34	Summe Auszahlungen investive Gebarung							0,00	0,00	0,00
SA2	Saldo (2) Geldfluss aus der Investiven Gebarung (33 – 34)							0,00	0,00	0,00
SA3	Saldo (3) Nettofinanzierungssaldo (Saldo 1 + Saldo 2)							41 200,00	38 500,00	34 779,63
Finanzierungstätigkeit										
SU 35	Summe Einzahlungen aus der Finanzierungstätigkeit							0,00	0,00	0,00
1/612040/346100	Investitionsdarlehen von Finanzunternehmen	3614	65		0,00	0,00	0,00	60 000,00	60 000,00	60 000,00
SU 36	Summe Auszahlungen aus der Finanzierungstätigkeit							60 000,00	60 000,00	60 000,00
SA4	Saldo (4) Geldfluss aus der Finanzierungstätigkeit (35 – 36)							-60 000,00	-60 000,00	-60 000,00
SA5	Saldo (5) Geldfluss aus der voranschlagswirksamen Gebarung (Saldo 3 + Saldo 4)							-18 800,00	-21 500,00	-25 220,37
612050	Gemeindestraßen Gorlgraben									
Operative Gebarung										
6/612050/871110	Kapitaltransfers aus Gemeinde-Bedarfszuweisungsmitteln	2121	3121	1	0,00	0,00	50 000,00	0,00	0,00	50 000,00
SU 21 / 31	Summe Erträge / Einzahlungen operative Gebarung				0,00	0,00	50 000,00	0,00	0,00	50 000,00
SU 22 / 32	Summe Aufwendungen / Auszahlungen operative Gebarung				0,00	0,00	0,00	0,00	0,00	0,00
SA 0 / SA 1	(0) Nettoergebnis (21 - 22) / (1) Geldfluss operative Gebarung (31 – 32)				0,00	0,00	50 000,00	0,00	0,00	50 000,00
SA01	Saldo (01) Haushaltsrücklagen (230 - 240)				0,00	0,00	0,00	0,00	0,00	0,00
SA00	Saldo (00) Nettoergebnis nach Haushaltsrücklagen (Saldo 0 + Saldo 01)				0,00	0,00	50 000,00			

		MVAG	VC QU	Ergebnisvoranschlag			Finanzierungsvoranschlag		
		EH	FH	VA 2026	VA 2025	RA 2024	VA 2026	VA 2025	RA 2024
Investive Gebarung									
SU 33	Summe Einzahlungen investive Gebarung						0,00	0,00	0,00
5/612050/002000	Straßenbauten	3412	1	0,00	0,00	0,00	0,00	0,00	50 000,00
SU 34	Summe Auszahlungen investive Gebarung						0,00	0,00	50 000,00
SA2	Saldo (2) Geldfluss aus der Investiven Gebarung (33 – 34)						0,00	0,00	-50 000,00
SA3	Saldo (3) Nettofinanzierungssaldo (Saldo 1 + Saldo 2)						0,00	0,00	0,00
Finanzierungstätigkeit									
SU 35	Summe Einzahlungen aus der Finanzierungstätigkeit						0,00	0,00	0,00
SU 36	Summe Auszahlungen aus der Finanzierungstätigkeit						0,00	0,00	0,00
SA4	Saldo (4) Geldfluss aus der Finanzierungstätigkeit (35 – 36)						0,00	0,00	0,00
SA5	Saldo (5) Geldfluss aus der voranschlagswirksamen Gebarung (Saldo 3 + Saldo 4)						0,00	0,00	0,00
63	Schutzwasserbau								
SA 0 / SA 1	(0) Nettoergebnis (21 - 22) / (1) Geldfluss operative Gebarung (31 – 32)			-5 000,00	-5 000,00	-12 360,43	0,00	0,00	-4 360,43
SA00	Saldo (00) Nettoergebnis nach Haushaltsrücklagen (Saldo 0 + Saldo 01)			-5 000,00	-5 000,00	-5 000,00			
SA2	Saldo (2) Geldfluss aus der Investiven Gebarung (33 – 34)						-5 000,00	-5 000,00	-8 000,00
SA3	Saldo (3) Nettofinanzierungssaldo (Saldo 1 + Saldo 2)						-5 000,00	-5 000,00	-12 360,43
SA4	Saldo (4) Geldfluss aus der Finanzierungstätigkeit (35 – 36)						0,00	0,00	0,00
SA5	Saldo (5) Geldfluss aus der voranschlagswirksamen Gebarung (Saldo 3 + Saldo 4)						-5 000,00	-5 000,00	-12 360,43
631	Konkurrenzwässer								
SA 0 / SA 1	(0) Nettoergebnis (21 - 22) / (1) Geldfluss operative Gebarung (31 – 32)			-5 000,00	-5 000,00	-8 000,00	0,00	0,00	0,00
SA00	Saldo (00) Nettoergebnis nach Haushaltsrücklagen (Saldo 0 + Saldo 01)			-5 000,00	-5 000,00	-5 000,00			
SA2	Saldo (2) Geldfluss aus der Investiven Gebarung (33 – 34)						-5 000,00	-5 000,00	-8 000,00
SA3	Saldo (3) Nettofinanzierungssaldo (Saldo 1 + Saldo 2)						-5 000,00	-5 000,00	-8 000,00
SA4	Saldo (4) Geldfluss aus der Finanzierungstätigkeit (35 – 36)						0,00	0,00	0,00
SA5	Saldo (5) Geldfluss aus der voranschlagswirksamen Gebarung (Saldo 3 + Saldo 4)						-5 000,00	-5 000,00	-8 000,00
631000	Konkurrenzwässer								
Operative Gebarung									
SU 21 / 31	Summe Erträge / Einzahlungen operative Gebarung			0,00	0,00	0,00	0,00	0,00	0,00
1/631000/771000	Kapitaltransfers an Länder, Landesfonds und Landeskammern	2231	43	5 000,00	5 000,00	8 000,00	0,00	0,00	0,00
SU 22 / 32	Summe Aufwendungen / Auszahlungen operative Gebarung			5 000,00	5 000,00	8 000,00	0,00	0,00	0,00
SA 0 / SA 1	(0) Nettoergebnis (21 - 22) / (1) Geldfluss operative Gebarung (31 – 32)			-5 000,00	-5 000,00	-8 000,00	0,00	0,00	0,00
SA01	Saldo (01) Haushaltsrücklagen (230 - 240)			0,00	0,00	0,00	0,00	0,00	0,00
SA00	Saldo (00) Nettoergebnis nach Haushaltsrücklagen (Saldo 0 + Saldo 01)			-5 000,00	-5 000,00	-8 000,00			
Investive Gebarung									
SU 33	Summe Einzahlungen investive Gebarung						0,00	0,00	0,00

		MVAG		VC QU	Ergebnisvoranschlag			Finanzierungsvoranschlag		
		EH	FH		VA 2026	VA 2025	RA 2024	VA 2026	VA 2025	RA 2024
1/631000/771000	Kapitaltransfers an Länder, Landesfonds und Landeskammern	3431		43	0,00	0,00	0,00	5 000,00	5 000,00	8 000,00
SU 34	Summe Auszahlungen investive Gebarung							5 000,00	5 000,00	8 000,00
SA2	Saldo (2) Geldfluss aus der Investiven Gebarung (33 – 34)							-5 000,00	-5 000,00	-8 000,00
SA3	Saldo (3) Nettofinanzierungssaldo (Saldo 1 + Saldo 2)							-5 000,00	-5 000,00	-8 000,00
Finanzierungstätigkeit										
SU 35	Summe Einzahlungen aus der Finanzierungstätigkeit							0,00	0,00	0,00
SU 36	Summe Auszahlungen aus der Finanzierungstätigkeit							0,00	0,00	0,00
SA4	Saldo (4) Geldfluss aus der Finanzierungstätigkeit (35 – 36)							0,00	0,00	0,00
SA5	Saldo (5) Geldfluss aus der voranschlagswirksamen Gebarung (Saldo 3 + Saldo 4)							-5 000,00	-5 000,00	-8 000,00

		MVAG		VC QU	Ergebnisvoranschlag			Finanzierungsvoranschlag		
		EH	FH		VA 2026	VA 2025	RA 2024	VA 2026	VA 2025	RA 2024
633	Wildbachverbauung									
SA 0 / SA 1	(0) Nettoergebnis (21 - 22) / (1) Geldfluss operative Gebarung (31 – 32)				0,00	0,00	-4 360,43	0,00	0,00	-4 360,43
SA00	Saldo (00) Nettoergebnis nach Haushaltsrücklagen (Saldo 0 + Saldo 01)				0,00	0,00	0,00			
SA2	Saldo (2) Geldfluss aus der Investiven Gebarung (33 – 34)							0,00	0,00	0,00
SA3	Saldo (3) Nettofinanzierungssaldo (Saldo 1 + Saldo 2)							0,00	0,00	-4 360,43
SA4	Saldo (4) Geldfluss aus der Finanzierungstätigkeit (35 – 36)							0,00	0,00	0,00
SA5	Saldo (5) Geldfluss aus der voranschlagswirksamen Gebarung (Saldo 3 + Saldo 4)							0,00	0,00	-4 360,43
633000	Wildbachverbauung									
Operative Gebarung										
SU 21 / 31	Summe Erträge / Einzahlungen operative Gebarung				0,00	0,00	0,00	0,00	0,00	0,00
1/633000/613000	Instandhaltung von sonstigen Grundstückseinrichtungen	2224	3224	24	0,00	0,00	4 360,43	0,00	0,00	4 360,43
SU 22 / 32	Summe Aufwendungen / Auszahlungen operative Gebarung				0,00	0,00	4 360,43	0,00	0,00	4 360,43
SA 0 / SA 1	(0) Nettoergebnis (21 - 22) / (1) Geldfluss operative Gebarung (31 – 32)				0,00	0,00	-4 360,43	0,00	0,00	-4 360,43
SA01	Saldo (01) Haushaltsrücklagen (230 - 240)				0,00	0,00	0,00	0,00	0,00	0,00
SA00	Saldo (00) Nettoergebnis nach Haushaltsrücklagen (Saldo 0 + Saldo 01)				0,00	0,00	-4 360,43			
Investive Gebarung										
SU 33	Summe Einzahlungen investive Gebarung							0,00	0,00	0,00
SU 34	Summe Auszahlungen investive Gebarung							0,00	0,00	0,00
SA2	Saldo (2) Geldfluss aus der Investiven Gebarung (33 – 34)							0,00	0,00	0,00
SA3	Saldo (3) Nettofinanzierungssaldo (Saldo 1 + Saldo 2)							0,00	0,00	-4 360,43
Finanzierungstätigkeit										
SU 35	Summe Einzahlungen aus der Finanzierungstätigkeit							0,00	0,00	0,00
SU 36	Summe Auszahlungen aus der Finanzierungstätigkeit							0,00	0,00	0,00
SA4	Saldo (4) Geldfluss aus der Finanzierungstätigkeit (35 – 36)							0,00	0,00	0,00
SA5	Saldo (5) Geldfluss aus der voranschlagswirksamen Gebarung (Saldo 3 + Saldo 4)							0,00	0,00	-4 360,43

		MVAG	VC QU	Ergebnisvoranschlag			Finanzierungsvoranschlag		
		EH	FH	VA 2026	VA 2025	RA 2024	VA 2026	VA 2025	RA 2024
64	Straßenverkehr								
SA 0 / SA 1	(0) Nettoergebnis (21 - 22) / (1) Geldfluss operative Gebarung (31 – 32)			-10 000,00	-11 300,00	-8 477,29	-8 300,00	-9 600,00	-6 822,50
SA00	Saldo (00) Nettoergebnis nach Haushaltsrücklagen (Saldo 0 + Saldo 01)			-10 000,00	-11 300,00	-11 300,00			
SA2	Saldo (2) Geldfluss aus der Investiven Gebarung (33 – 34)						0,00	0,00	0,00
SA3	Saldo (3) Nettofinanzierungssaldo (Saldo 1 + Saldo 2)						-8 300,00	-9 600,00	-6 822,50
SA4	Saldo (4) Geldfluss aus der Finanzierungstätigkeit (35 – 36)						0,00	0,00	0,00
SA5	Saldo (5) Geldfluss aus der voranschlagswirksamen Gebarung (Saldo 3 + Saldo 4)						-8 300,00	-9 600,00	-6 822,50
640	Einrichtungen und Maßnahmen nach der Straßenverkehrsordnu								
SA 0 / SA 1	(0) Nettoergebnis (21 - 22) / (1) Geldfluss operative Gebarung (31 – 32)			-2 000,00	-3 500,00	-890,88	-2 000,00	-3 500,00	-890,88
SA00	Saldo (00) Nettoergebnis nach Haushaltsrücklagen (Saldo 0 + Saldo 01)			-2 000,00	-3 500,00	-3 500,00			
SA2	Saldo (2) Geldfluss aus der Investiven Gebarung (33 – 34)						0,00	0,00	0,00
SA3	Saldo (3) Nettofinanzierungssaldo (Saldo 1 + Saldo 2)						-2 000,00	-3 500,00	-890,88
SA4	Saldo (4) Geldfluss aus der Finanzierungstätigkeit (35 – 36)						0,00	0,00	0,00
SA5	Saldo (5) Geldfluss aus der voranschlagswirksamen Gebarung (Saldo 3 + Saldo 4)						-2 000,00	-3 500,00	-890,88
640000	Einrichtungen und Maßnahmen nach de Straßenverkehrsverord								
Operative Gebarung									
SU 21 / 31	Summe Erträge / Einzahlungen operative Gebarung			0,00	0,00	0,00	0,00	0,00	0,00
1/640000/400000	Geringwert.Wirtschaftsgüter unter 4 (Straßenverkehrszeichen)	2221	3221	23	2 000,00	3 500,00	890,88	2 000,00	3 500,00
SU 22 / 32	Summe Aufwendungen / Auszahlungen operative Gebarung			2 000,00	3 500,00	890,88	2 000,00	3 500,00	890,88
SA 0 / SA 1	(0) Nettoergebnis (21 - 22) / (1) Geldfluss operative Gebarung (31 – 32)			-2 000,00	-3 500,00	-890,88	-2 000,00	-3 500,00	-890,88
SA01	Saldo (01) Haushaltsrücklagen (230 - 240)			0,00	0,00	0,00	0,00	0,00	0,00
SA00	Saldo (00) Nettoergebnis nach Haushaltsrücklagen (Saldo 0 + Saldo 01)			-2 000,00	-3 500,00	-890,88			
Investive Gebarung									
SU 33	Summe Einzahlungen investive Gebarung						0,00	0,00	0,00
SU 34	Summe Auszahlungen investive Gebarung						0,00	0,00	0,00
SA2	Saldo (2) Geldfluss aus der Investiven Gebarung (33 – 34)						0,00	0,00	0,00
SA3	Saldo (3) Nettofinanzierungssaldo (Saldo 1 + Saldo 2)						-2 000,00	-3 500,00	-890,88
Finanzierungstätigkeit									
SU 35	Summe Einzahlungen aus der Finanzierungstätigkeit						0,00	0,00	0,00
SU 36	Summe Auszahlungen aus der Finanzierungstätigkeit						0,00	0,00	0,00
SA4	Saldo (4) Geldfluss aus der Finanzierungstätigkeit (35 – 36)						0,00	0,00	0,00
SA5	Saldo (5) Geldfluss aus der voranschlagswirksamen Gebarung (Saldo 3 + Saldo 4)						-2 000,00	-3 500,00	-890,88

		MVAG	VC QU	Ergebnisvoranschlag			Finanzierungsvoranschlag		
		EH	FH	VA 2026	VA 2025	RA 2024	VA 2026	VA 2025	RA 2024
649	Sonstige Einrichtungen und Maßnahmen								
SA 0 / SA 1	(0) Nettoergebnis (21 - 22) / (1) Geldfluss operative Gebarung (31 – 32)			-8 000,00	-7 800,00	-7 586,41	-6 300,00	-6 100,00	-5 931,62
SA00	Saldo (00) Nettoergebnis nach Haushaltsrücklagen (Saldo 0 + Saldo 01)			-8 000,00	-7 800,00	-7 800,00			
SA2	Saldo (2) Geldfluss aus der Investiven Gebarung (33 – 34)						0,00	0,00	0,00
SA3	Saldo (3) Nettofinanzierungssaldo (Saldo 1 + Saldo 2)						-6 300,00	-6 100,00	-5 931,62
SA4	Saldo (4) Geldfluss aus der Finanzierungstätigkeit (35 – 36)						0,00	0,00	0,00
SA5	Saldo (5) Geldfluss aus der voranschlagswirksamen Gebarung (Saldo 3 + Saldo 4)						-6 300,00	-6 100,00	-5 931,62
649000	Straßenverkehr Sonstige Einrichtungen und Maßnahme								
Operative Gebarung									
SU 21 / 31	Summe Erträge / Einzahlungen operative Gebarung			0,00	0,00	0,00	0,00	0,00	0,00
1/649000/670000	Versicherungen	2222	3222	24	100,00	100,00	65,58	100,00	65,58
1/649000/680500	Planmäßige Abschreibung	2226			1 700,00	1 700,00	1 654,79	0,00	0,00
1/649000/755000	Laufende Transferzahlungen an Unternehmungen Verkehrsverbund	2233	3233	27	6 200,00	6 000,00	5 866,04	6 200,00	5 866,04
SU 22 / 32	Summe Aufwendungen / Auszahlungen operative Gebarung			8 000,00	7 800,00	7 586,41	6 300,00	6 100,00	5 931,62
SA 0 / SA 1	(0) Nettoergebnis (21 - 22) / (1) Geldfluss operative Gebarung (31 – 32)			-8 000,00	-7 800,00	-7 586,41	-6 300,00	-6 100,00	-5 931,62
SA01	Saldo (01) Haushaltsrücklagen (230 - 240)			0,00	0,00	0,00	0,00	0,00	0,00
SA00	Saldo (00) Nettoergebnis nach Haushaltsrücklagen (Saldo 0 + Saldo 01)			-8 000,00	-7 800,00	-7 586,41			
Investive Gebarung									
SU 33	Summe Einzahlungen investive Gebarung						0,00	0,00	0,00
SU 34	Summe Auszahlungen investive Gebarung						0,00	0,00	0,00
SA2	Saldo (2) Geldfluss aus der Investiven Gebarung (33 – 34)						0,00	0,00	0,00
SA3	Saldo (3) Nettofinanzierungssaldo (Saldo 1 + Saldo 2)						-6 300,00	-6 100,00	-5 931,62
Finanzierungstätigkeit									
SU 35	Summe Einzahlungen aus der Finanzierungstätigkeit						0,00	0,00	0,00
SU 36	Summe Auszahlungen aus der Finanzierungstätigkeit						0,00	0,00	0,00
SA4	Saldo (4) Geldfluss aus der Finanzierungstätigkeit (35 – 36)						0,00	0,00	0,00
SA5	Saldo (5) Geldfluss aus der voranschlagswirksamen Gebarung (Saldo 3 + Saldo 4)						-6 300,00	-6 100,00	-5 931,62

		MVAG			Ergebnisvoranschlag			Finanzierungsvoranschlag		
		EH	FH	VC QU	VA 2026	VA 2025	RA 2024	VA 2026	VA 2025	RA 2024
68	Post- und Telekommunikationsdienste									
SA 0 / SA 1	(0) Nettoergebnis (21 - 22) / (1) Geldfluss operative Gebarung (31 – 32)				-10 400,00	-10 600,00	-3 949,90	-10 400,00	-10 600,00	-3 949,90
SA00	Saldo (00) Nettoergebnis nach Haushaltsrücklagen (Saldo 0 + Saldo 01)				-10 400,00	-10 600,00	-10 600,00			
SA2	Saldo (2) Geldfluss aus der Investiven Gebarung (33 – 34)							0,00	0,00	0,00
SA3	Saldo (3) Nettofinanzierungssaldo (Saldo 1 + Saldo 2)							-10 400,00	-10 600,00	-3 949,90
SA4	Saldo (4) Geldfluss aus der Finanzierungstätigkeit (35 – 36)							0,00	0,00	0,00
SA5	Saldo (5) Geldfluss aus der voranschlagswirksamen Gebarung (Saldo 3 + Saldo 4)							-10 400,00	-10 600,00	-3 949,90
680	Post- und Telekommunikationsdienste									
SA 0 / SA 1	(0) Nettoergebnis (21 - 22) / (1) Geldfluss operative Gebarung (31 – 32)				-10 400,00	-10 600,00	-3 949,90	-10 400,00	-10 600,00	-3 949,90
SA00	Saldo (00) Nettoergebnis nach Haushaltsrücklagen (Saldo 0 + Saldo 01)				-10 400,00	-10 600,00	-10 600,00			
SA2	Saldo (2) Geldfluss aus der Investiven Gebarung (33 – 34)							0,00	0,00	0,00
SA3	Saldo (3) Nettofinanzierungssaldo (Saldo 1 + Saldo 2)							-10 400,00	-10 600,00	-3 949,90
SA4	Saldo (4) Geldfluss aus der Finanzierungstätigkeit (35 – 36)							0,00	0,00	0,00
SA5	Saldo (5) Geldfluss aus der voranschlagswirksamen Gebarung (Saldo 3 + Saldo 4)							-10 400,00	-10 600,00	-3 949,90
680000	Postpartner der Gemeinde									
Operative Gebarung										
2/680000/810000	Leistungserlöse für Postpartner	2114	3114	13	5 000,00	5 000,00	7 365,96	5 000,00	5 000,00	7 365,96
SU 21 / 31	Summe Erträge / Einzahlungen operative Gebarung				5 000,00	5 000,00	7 365,96	5 000,00	5 000,00	7 365,96
1/680000/400000	Geringwertige Wirtschaftsgüter (GWG)	2221	3221	23	0,00	300,00	0,00	0,00	300,00	0,00
1/680000/400100	Materialien (Verbrauchsgüter)	2221	3221	23	100,00	100,00	0,00	100,00	100,00	0,00
1/680000/600300	Wärme	2222	3222	24	200,00	200,00	215,86	200,00	200,00	215,86
1/680000/631000	Telekommunikationsdienste	2222	3222	24	100,00	0,00	100,00	100,00	0,00	100,00
1/680000/720009	Vergütung Personalaufwand	2225	3225	24	15 000,00	15 000,00	11 000,00	15 000,00	15 000,00	11 000,00
SU 22 / 32	Summe Aufwendungen / Auszahlungen operative Gebarung				15 400,00	15 600,00	11 315,86	15 400,00	15 600,00	11 315,86
SA 0 / SA 1	(0) Nettoergebnis (21 - 22) / (1) Geldfluss operative Gebarung (31 – 32)				-10 400,00	-10 600,00	-3 949,90	-10 400,00	-10 600,00	-3 949,90
SA01	Saldo (01) Haushaltsrücklagen (230 - 240)				0,00	0,00	0,00	0,00	0,00	0,00
SA00	Saldo (00) Nettoergebnis nach Haushaltsrücklagen (Saldo 0 + Saldo 01)				-10 400,00	-10 600,00	-3 949,90			
Investive Gebarung										
SU 33	Summe Einzahlungen investive Gebarung							0,00	0,00	0,00
SU 34	Summe Auszahlungen investive Gebarung							0,00	0,00	0,00
SA2	Saldo (2) Geldfluss aus der Investiven Gebarung (33 – 34)							0,00	0,00	0,00
SA3	Saldo (3) Nettofinanzierungssaldo (Saldo 1 + Saldo 2)							-10 400,00	-10 600,00	-3 949,90
Finanzierungstätigkeit										
SU 35	Summe Einzahlungen aus der Finanzierungstätigkeit							0,00	0,00	0,00
SU 36	Summe Auszahlungen aus der Finanzierungstätigkeit							0,00	0,00	0,00
SA4	Saldo (4) Geldfluss aus der Finanzierungstätigkeit (35 – 36)							0,00	0,00	0,00

		MVAG		VC QU	Ergebnisvoranschlag			Finanzierungsvoranschlag		
		EH	FH		VA 2026	VA 2025	RA 2024	VA 2026	VA 2025	RA 2024
SA5	Saldo (5) Geldfluss aus der voranschlagswirksamen Gebarung (Saldo 3 + Saldo 4)							-10 400,00	-10 600,00	-3 949,90

		MVAG	VC QU	Ergebnisvoranschlag			Finanzierungsvoranschlag		
		EH	FH	VA 2026	VA 2025	RA 2024	VA 2026	VA 2025	RA 2024
7 Wirtschaftsförderung									
SA 0 / SA 1	(0) Nettoergebnis (21 - 22) / (1) Geldfluss operative Gebarung (31 – 32)			-76 700,00	-94 400,00	1 060,61	-62 700,00	-41 800,00	35 041,14
SA00	Saldo (00) Nettoergebnis nach Haushaltsrücklagen (Saldo 0 + Saldo 01)			-76 700,00	-94 400,00	-94 400,00			
SA2	Saldo (2) Geldfluss aus der Investiven Gebarung (33 – 34)						-14 000,00	-30 000,00	-33 985,78
SA3	Saldo (3) Nettofinanzierungssaldo (Saldo 1 + Saldo 2)						-76 700,00	-71 800,00	1 055,36
SA4	Saldo (4) Geldfluss aus der Finanzierungstätigkeit (35 – 36)						-700,00	-700,00	-673,13
SA5	Saldo (5) Geldfluss aus der voranschlagswirksamen Gebarung (Saldo 3 + Saldo 4)						-77 400,00	-72 500,00	382,23
71 Grundlagenverbesserung in der Land- und Forstwirtschaft									
SA 0 / SA 1	(0) Nettoergebnis (21 - 22) / (1) Geldfluss operative Gebarung (31 – 32)			-7 000,00	-22 600,00	61 000,24	7 000,00	30 000,00	94 986,02
SA00	Saldo (00) Nettoergebnis nach Haushaltsrücklagen (Saldo 0 + Saldo 01)			-7 000,00	-22 600,00	-22 600,00			
SA2	Saldo (2) Geldfluss aus der Investiven Gebarung (33 – 34)						-14 000,00	-30 000,00	-33 985,78
SA3	Saldo (3) Nettofinanzierungssaldo (Saldo 1 + Saldo 2)						-7 000,00	0,00	61 000,24
SA4	Saldo (4) Geldfluss aus der Finanzierungstätigkeit (35 – 36)						-700,00	-700,00	-673,13
SA5	Saldo (5) Geldfluss aus der voranschlagswirksamen Gebarung (Saldo 3 + Saldo 4)						-7 700,00	-700,00	60 327,11
710 Land- und forstwirtschaftlicher Wegebau									
SA 0 / SA 1	(0) Nettoergebnis (21 - 22) / (1) Geldfluss operative Gebarung (31 – 32)			-7 000,00	-22 600,00	61 000,24	7 000,00	30 000,00	94 986,02
SA00	Saldo (00) Nettoergebnis nach Haushaltsrücklagen (Saldo 0 + Saldo 01)			-7 000,00	-22 600,00	-22 600,00			
SA2	Saldo (2) Geldfluss aus der Investiven Gebarung (33 – 34)						-14 000,00	-30 000,00	-33 985,78
SA3	Saldo (3) Nettofinanzierungssaldo (Saldo 1 + Saldo 2)						-7 000,00	0,00	61 000,24
SA4	Saldo (4) Geldfluss aus der Finanzierungstätigkeit (35 – 36)						-700,00	-700,00	-673,13
SA5	Saldo (5) Geldfluss aus der voranschlagswirksamen Gebarung (Saldo 3 + Saldo 4)						-7 700,00	-700,00	60 327,11
710000 Land- und forstwirtschaftlicher Weg									
Operative Gebarung									
6/710000/871100	Kapitaltransfers aus Gemeinde-Bedarfszuweisungsmitteln	2121	3121	3	0,00	0,00	30 000,00	0,00	30 000,00
6/710000/871101	Kapitaltransfers aus Gemeinde-Bedarfszuweisungsmitteln	2121	3121	3	7 000,00	30 000,00	0,00	7 000,00	30 000,00
SU 21 / 31	Summe Erträge / Einzahlungen operative Gebarung				7 000,00	30 000,00	30 000,00	7 000,00	30 000,00
1/710000/650700	Zinsen für Darlehen	2241	3241	25	0,00	0,00	13,98	0,00	13,98
5/710000/774050	Kapitaltransferzahlungen (Weggemein	2231		3 43	7 000,00	0,00	30 000,00	0,00	0,00
5/710000/774070	Kapitaltransfers an Wegemeinschaften	2231		3	7 000,00	30 000,00	0,00	0,00	0,00
5/710000/778000	Kapitaltransferzahlungen an private Haushalte	2234		44	0,00	0,00	3 985,78	0,00	0,00
5/710000/799000	Zuweisungen an Verrechnungsrücklagen zwischen operativer Gebarung und Projekten	2225		3	0,00	22 600,00	0,00	0,00	0,00
SU 22 / 32	Summe Aufwendungen / Auszahlungen operative Gebarung				14 000,00	52 600,00	33 999,76	0,00	13,98
SA 0 / SA 1	(0) Nettoergebnis (21 - 22) / (1) Geldfluss operative Gebarung (31 – 32)				-7 000,00	-22 600,00	-3 999,76	7 000,00	29 986,02

		MVAG		VC QU	Ergebnisvoranschlag			Finanzierungsvoranschlag		
		EH	FH		VA 2026	VA 2025	RA 2024	VA 2026	VA 2025	RA 2024
2/710000/894200	Entnahmen von zweckgebundenen Haushaltsrücklagen	2301			7 000,00	30 000,00	95 000,00	0,00	0,00	0,00
1/710000/794200	Zuweisung an zweckgebundene Haushaltsrücklagen	2401			7 000,00	30 000,00	95 000,00	0,00	0,00	0,00
SA01	Saldo (01) Haushaltsrücklagen (230 - 240)				0,00	0,00	0,00	0,00	0,00	0,00
SA00	Saldo (00) Nettoergebnis nach Haushaltsrücklagen (Saldo 0 + Saldo 01)				-7 000,00	-22 600,00	-3 999,76			
Investive Gebarung										
SU 33	Summe Einzahlungen investive Gebarung							0,00	0,00	0,00
5/710000/774050	Kapitaltransferzahlungen (Weggemein	3431	3	43	0,00	0,00	0,00	7 000,00	0,00	30 000,00
5/710000/774070	Kapitaltransfers an Weggemeinschaften	3431	3		0,00	0,00	0,00	7 000,00	30 000,00	0,00
5/710000/778000	Kapitaltransferzahlungen an private Haushalte	3434	44		0,00	0,00	0,00	0,00	0,00	3 985,78
SU 34	Summe Auszahlungen investive Gebarung							14 000,00	30 000,00	33 985,78
SA2	Saldo (2) Geldfluss aus der Investiven Gebarung (33 – 34)							-14 000,00	-30 000,00	-33 985,78
SA3	Saldo (3) Nettofinanzierungssaldo (Saldo 1 + Saldo 2)							-7 000,00	0,00	-3 999,76
Finanzierungstätigkeit										
SU 35	Summe Einzahlungen aus der Finanzierungstätigkeit							0,00	0,00	0,00
1/710000/346101	Investitionsdarlehen von Finanzunternehmen	3614	65		0,00	0,00	0,00	700,00	700,00	673,13
SU 36	Summe Auszahlungen aus der Finanzierungstätigkeit							700,00	700,00	673,13
SA4	Saldo (4) Geldfluss aus der Finanzierungstätigkeit (35 – 36)							-700,00	-700,00	-673,13
SA5	Saldo (5) Geldfluss aus der voranschlagswirksamen Gebarung (Saldo 3 + Saldo 4)							-7 700,00	-700,00	-4 672,89
710020	Land- u. forstw. Straßenbau Graderaktion									
Operative Gebarung										
6/710020/871210	Kapitaltransfers aus Gemeinde-Bedarfszuweisungsmitteln	2121	3121	3	0,00	0,00	65 000,00	0,00	0,00	65 000,00
SU 21 / 31	Summe Erträge / Einzahlungen operative Gebarung				0,00	0,00	65 000,00	0,00	0,00	65 000,00
SU 22 / 32	Summe Aufwendungen / Auszahlungen operative Gebarung				0,00	0,00	0,00	0,00	0,00	0,00
SA 0 / SA 1	(0) Nettoergebnis (21 - 22) / (1) Geldfluss operative Gebarung (31 – 32)				0,00	0,00	65 000,00	0,00	0,00	65 000,00
SA01	Saldo (01) Haushaltsrücklagen (230 - 240)				0,00	0,00	0,00	0,00	0,00	0,00
SA00	Saldo (00) Nettoergebnis nach Haushaltsrücklagen (Saldo 0 + Saldo 01)				0,00	0,00	65 000,00			
Investive Gebarung										
SU 33	Summe Einzahlungen investive Gebarung							0,00	0,00	0,00
SU 34	Summe Auszahlungen investive Gebarung							0,00	0,00	0,00
SA2	Saldo (2) Geldfluss aus der Investiven Gebarung (33 – 34)							0,00	0,00	0,00
SA3	Saldo (3) Nettofinanzierungssaldo (Saldo 1 + Saldo 2)							0,00	0,00	65 000,00
Finanzierungstätigkeit										
SU 35	Summe Einzahlungen aus der Finanzierungstätigkeit							0,00	0,00	0,00

		MVAG VC QU			Ergebnisvoranschlag			Finanzierungsvoranschlag		
		EH	FH		VA 2026	VA 2025	RA 2024	VA 2026	VA 2025	RA 2024
SU 36	Summe Auszahlungen aus der Finanzierungstätigkeit							0,00	0,00	0,00
SA4	Saldo (4) Geldfluss aus der Finanzierungstätigkeit (35 – 36)							0,00	0,00	0,00
SA5	Saldo (5) Geldfluss aus der voranschlagswirksamen Gebarung (Saldo 3 + Saldo 4)							0,00	0,00	65 000,00
74	Sonstige Förderung der Land- und Forstwirtschaft									
SA 0 / SA 1	(0) Nettoergebnis (21 - 22) / (1) Geldfluss operative Gebarung (31 – 32)				-54 000,00	-59 500,00	-56 455,88	-54 000,00	-59 500,00	-56 461,13
SA00	Saldo (00) Nettoergebnis nach Haushaltsrücklagen (Saldo 0 + Saldo 01)				-54 000,00	-59 500,00	-59 500,00			
SA2	Saldo (2) Geldfluss aus der Investiven Gebarung (33 – 34)							0,00	0,00	0,00
SA3	Saldo (3) Nettofinanzierungssaldo (Saldo 1 + Saldo 2)							-54 000,00	-59 500,00	-56 461,13
SA4	Saldo (4) Geldfluss aus der Finanzierungstätigkeit (35 – 36)							0,00	0,00	0,00
SA5	Saldo (5) Geldfluss aus der voranschlagswirksamen Gebarung (Saldo 3 + Saldo 4)							-54 000,00	-59 500,00	-56 461,13
742	Produktionsförderung									
SA 0 / SA 1	(0) Nettoergebnis (21 - 22) / (1) Geldfluss operative Gebarung (31 – 32)				-48 000,00	-53 500,00	-48 969,72	-48 000,00	-53 500,00	-48 974,97
SA00	Saldo (00) Nettoergebnis nach Haushaltsrücklagen (Saldo 0 + Saldo 01)				-48 000,00	-53 500,00	-53 500,00			
SA2	Saldo (2) Geldfluss aus der Investiven Gebarung (33 – 34)							0,00	0,00	0,00
SA3	Saldo (3) Nettofinanzierungssaldo (Saldo 1 + Saldo 2)							-48 000,00	-53 500,00	-48 974,97
SA4	Saldo (4) Geldfluss aus der Finanzierungstätigkeit (35 – 36)							0,00	0,00	0,00
SA5	Saldo (5) Geldfluss aus der voranschlagswirksamen Gebarung (Saldo 3 + Saldo 4)							-48 000,00	-53 500,00	-48 974,97
742000	Produktionsförderung Förderung Landwirtschaft									
Operative Gebarung										
2/742000/811000	Miet- und Pächterlöse Miststreuer, Sprühgeräte u. Anhänge	2115	3115	14	200,00	200,00	347,00	200,00	200,00	347,00
SU 21 / 31	Summe Erträge / Einzahlungen operative Gebarung				200,00	200,00	347,00	200,00	200,00	347,00
1/742000/616000	Instandhaltung von Maschinen und maschinellen Anlagen	2224	3224	24	1 000,00	1 500,00	420,12	1 000,00	1 500,00	420,12
1/742000/670000	Versicherungen	2222	3222	24	100,00	100,00	0,00	100,00	100,00	0,00
1/742000/726000	Mitgliedsbeiträge an Institutionen Hagelabwehrgenossenschaft	2225	3225	24	11 600,00	11 600,00	11 310,43	11 600,00	11 600,00	11 310,43
1/742000/757000	Laufende Transferzahlungen / Förderung Bienenzucht	2234	3234	27	500,00	500,00	0,00	500,00	500,00	0,00
1/742000/768000	Geldzuwendungen an physische Person (z.B. Besamungszuschüsse, Sprunggelde	2234	3234	27	35 000,00	40 000,00	37 586,17	35 000,00	40 000,00	37 591,42
SU 22 / 32	Summe Aufwendungen / Auszahlungen operative Gebarung				48 200,00	53 700,00	49 316,72	48 200,00	53 700,00	49 321,97
SA 0 / SA 1	(0) Nettoergebnis (21 - 22) / (1) Geldfluss operative Gebarung (31 – 32)				-48 000,00	-53 500,00	-48 969,72	-48 000,00	-53 500,00	-48 974,97
SA01	Saldo (01) Haushaltsrücklagen (230 - 240)				0,00	0,00	0,00	0,00	0,00	0,00
SA00	Saldo (00) Nettoergebnis nach Haushaltsrücklagen (Saldo 0 + Saldo 01)				-48 000,00	-53 500,00	-48 969,72			
Investive Gebarung										
SU 33	Summe Einzahlungen investive Gebarung							0,00	0,00	0,00

		MVAG		VC QU	Ergebnisvoranschlag			Finanzierungsvoranschlag		
		EH	FH		VA 2026	VA 2025	RA 2024	VA 2026	VA 2025	RA 2024
SU 34	Summe Auszahlungen investive Gebarung							0,00	0,00	0,00
SA2	Saldo (2) Geldfluss aus der Investiven Gebarung (33 – 34)							0,00	0,00	0,00
SA3	Saldo (3) Nettofinanzierungssaldo (Saldo 1 + Saldo 2)							-48 000,00	-53 500,00	-48 974,97
Finanzierungstätigkeit										
SU 35	Summe Einzahlungen aus der Finanzierungstätigkeit							0,00	0,00	0,00
SU 36	Summe Auszahlungen aus der Finanzierungstätigkeit							0,00	0,00	0,00
SA4	Saldo (4) Geldfluss aus der Finanzierungstätigkeit (35 – 36)							0,00	0,00	0,00
SA5	Saldo (5) Geldfluss aus der voranschlagswirksamen Gebarung (Saldo 3 + Saldo 4)							-48 000,00	-53 500,00	-48 974,97

		MVAG	VC QU	Ergebnisvoranschlag			Finanzierungsvoranschlag		
		EH	FH	VA 2026	VA 2025	RA 2024	VA 2026	VA 2025	RA 2024
749	Sonstige Einrichtungen und Maßnahmen								
SA 0 / SA 1	(0) Nettoergebnis (21 - 22) / (1) Geldfluss operative Gebarung (31 – 32)			-6 000,00	-6 000,00	-7 486,16	-6 000,00	-6 000,00	-7 486,16
SA00	Saldo (00) Nettoergebnis nach Haushaltsrücklagen (Saldo 0 + Saldo 01)			-6 000,00	-6 000,00	-6 000,00			
SA2	Saldo (2) Geldfluss aus der Investiven Gebarung (33 – 34)						0,00	0,00	0,00
SA3	Saldo (3) Nettofinanzierungssaldo (Saldo 1 + Saldo 2)						-6 000,00	-6 000,00	-7 486,16
SA4	Saldo (4) Geldfluss aus der Finanzierungstätigkeit (35 – 36)						0,00	0,00	0,00
SA5	Saldo (5) Geldfluss aus der voranschlagswirksamen Gebarung (Saldo 3 + Saldo 4)						-6 000,00	-6 000,00	-7 486,16
749000	Sonstige Förderungen								
Operative Gebarung									
SU 21 / 31	Summe Erträge / Einzahlungen operative Gebarung			0,00	0,00	0,00	0,00	0,00	0,00
1/749000/768000	Geldzuwendungen an physische Person 2234 3234 27 Förderung GVE			6 000,00	6 000,00	7 486,16	6 000,00	6 000,00	7 486,16
SU 22 / 32	Summe Aufwendungen / Auszahlungen operative Gebarung			6 000,00	6 000,00	7 486,16	6 000,00	6 000,00	7 486,16
SA 0 / SA 1	(0) Nettoergebnis (21 - 22) / (1) Geldfluss operative Gebarung (31 – 32)			-6 000,00	-6 000,00	-7 486,16	-6 000,00	-6 000,00	-7 486,16
SA01	Saldo (01) Haushaltsrücklagen (230 - 240)			0,00	0,00	0,00	0,00	0,00	0,00
SA00	Saldo (00) Nettoergebnis nach Haushaltsrücklagen (Saldo 0 + Saldo 01)			-6 000,00	-6 000,00	-7 486,16			
Investive Gebarung									
SU 33	Summe Einzahlungen investive Gebarung						0,00	0,00	0,00
SU 34	Summe Auszahlungen investive Gebarung						0,00	0,00	0,00
SA2	Saldo (2) Geldfluss aus der Investiven Gebarung (33 – 34)						0,00	0,00	0,00
SA3	Saldo (3) Nettofinanzierungssaldo (Saldo 1 + Saldo 2)						-6 000,00	-6 000,00	-7 486,16
Finanzierungstätigkeit									
SU 35	Summe Einzahlungen aus der Finanzierungstätigkeit						0,00	0,00	0,00
SU 36	Summe Auszahlungen aus der Finanzierungstätigkeit						0,00	0,00	0,00
SA4	Saldo (4) Geldfluss aus der Finanzierungstätigkeit (35 – 36)						0,00	0,00	0,00
SA5	Saldo (5) Geldfluss aus der voranschlagswirksamen Gebarung (Saldo 3 + Saldo 4)						-6 000,00	-6 000,00	-7 486,16

		MVAG	VC QU	Ergebnisvoranschlag			Finanzierungsvoranschlag		
		EH	FH	VA 2026	VA 2025	RA 2024	VA 2026	VA 2025	RA 2024
77	Förderung des Tourismus								
SA 0 / SA 1	(0) Nettoergebnis (21 - 22) / (1) Geldfluss operative Gebarung (31 – 32)			-500,00	0,00	0,00	-500,00	0,00	0,00
SA00	Saldo (00) Nettoergebnis nach Haushaltsrücklagen (Saldo 0 + Saldo 01)			-500,00	0,00	0,00			
SA2	Saldo (2) Geldfluss aus der Investiven Gebarung (33 – 34)						0,00	0,00	0,00
SA3	Saldo (3) Nettofinanzierungssaldo (Saldo 1 + Saldo 2)						-500,00	0,00	0,00
SA4	Saldo (4) Geldfluss aus der Finanzierungstätigkeit (35 – 36)						0,00	0,00	0,00
SA5	Saldo (5) Geldfluss aus der voranschlagswirksamen Gebarung (Saldo 3 + Saldo 4)						-500,00	0,00	0,00
771	Maßnahmen zur Förderung des Tourismus								
SA 0 / SA 1	(0) Nettoergebnis (21 - 22) / (1) Geldfluss operative Gebarung (31 – 32)			-500,00	0,00	0,00	-500,00	0,00	0,00
SA00	Saldo (00) Nettoergebnis nach Haushaltsrücklagen (Saldo 0 + Saldo 01)			-500,00	0,00	0,00			
SA2	Saldo (2) Geldfluss aus der Investiven Gebarung (33 – 34)						0,00	0,00	0,00
SA3	Saldo (3) Nettofinanzierungssaldo (Saldo 1 + Saldo 2)						-500,00	0,00	0,00
SA4	Saldo (4) Geldfluss aus der Finanzierungstätigkeit (35 – 36)						0,00	0,00	0,00
SA5	Saldo (5) Geldfluss aus der voranschlagswirksamen Gebarung (Saldo 3 + Saldo 4)						-500,00	0,00	0,00
771000	Maßnahmen zur Förderung des Tourismus								
Operative Gebarung									
SU 21 / 31	Summe Erträge / Einzahlungen operative Gebarung			0,00	0,00	0,00	0,00	0,00	0,00
1/771000/757000	Laufende Transferzahlungen an Fremdenverkehrsvereine	2234	3234	27	500,00	0,00	0,00	500,00	0,00
SU 22 / 32	Summe Aufwendungen / Auszahlungen operative Gebarung			500,00	0,00	0,00	500,00	0,00	0,00
SA 0 / SA 1	(0) Nettoergebnis (21 - 22) / (1) Geldfluss operative Gebarung (31 – 32)			-500,00	0,00	0,00	-500,00	0,00	0,00
SA01	Saldo (01) Haushaltsrücklagen (230 - 240)			0,00	0,00	0,00	0,00	0,00	0,00
SA00	Saldo (00) Nettoergebnis nach Haushaltsrücklagen (Saldo 0 + Saldo 01)			-500,00	0,00	0,00			
Investive Gebarung									
SU 33	Summe Einzahlungen investive Gebarung						0,00	0,00	0,00
SU 34	Summe Auszahlungen investive Gebarung						0,00	0,00	0,00
SA2	Saldo (2) Geldfluss aus der Investiven Gebarung (33 – 34)						0,00	0,00	0,00
SA3	Saldo (3) Nettofinanzierungssaldo (Saldo 1 + Saldo 2)						-500,00	0,00	0,00
Finanzierungstätigkeit									
SU 35	Summe Einzahlungen aus der Finanzierungstätigkeit						0,00	0,00	0,00
SU 36	Summe Auszahlungen aus der Finanzierungstätigkeit						0,00	0,00	0,00
SA4	Saldo (4) Geldfluss aus der Finanzierungstätigkeit (35 – 36)						0,00	0,00	0,00
SA5	Saldo (5) Geldfluss aus der voranschlagswirksamen Gebarung (Saldo 3 + Saldo 4)						-500,00	0,00	0,00

		MVAG	VC QU	Ergebnisvoranschlag			Finanzierungsvoranschlag		
		EH	FH	VA 2026	VA 2025	RA 2024	VA 2026	VA 2025	RA 2024
78	Förderung von Handel, Gewerbe und Industrie								
SA 0 / SA 1	(0) Nettoergebnis (21 - 22) / (1) Geldfluss operative Gebarung (31 – 32)			-15 200,00	-12 300,00	-3 483,75	-15 200,00	-12 300,00	-3 483,75
SA00	Saldo (00) Nettoergebnis nach Haushaltsrücklagen (Saldo 0 + Saldo 01)			-15 200,00	-12 300,00	-12 300,00			
SA2	Saldo (2) Geldfluss aus der Investiven Gebarung (33 – 34)						0,00	0,00	0,00
SA3	Saldo (3) Nettofinanzierungssaldo (Saldo 1 + Saldo 2)						-15 200,00	-12 300,00	-3 483,75
SA4	Saldo (4) Geldfluss aus der Finanzierungstätigkeit (35 – 36)						0,00	0,00	0,00
SA5	Saldo (5) Geldfluss aus der voranschlagswirksamen Gebarung (Saldo 3 + Saldo 4)						-15 200,00	-12 300,00	-3 483,75
782	Wirtschaftspolitische Maßnahmen								
SA 0 / SA 1	(0) Nettoergebnis (21 - 22) / (1) Geldfluss operative Gebarung (31 – 32)			-10 900,00	-10 900,00	-10 732,19	-10 900,00	-10 900,00	-10 732,19
SA00	Saldo (00) Nettoergebnis nach Haushaltsrücklagen (Saldo 0 + Saldo 01)			-10 900,00	-10 900,00	-10 900,00			
SA2	Saldo (2) Geldfluss aus der Investiven Gebarung (33 – 34)						0,00	0,00	0,00
SA3	Saldo (3) Nettofinanzierungssaldo (Saldo 1 + Saldo 2)						-10 900,00	-10 900,00	-10 732,19
SA4	Saldo (4) Geldfluss aus der Finanzierungstätigkeit (35 – 36)						0,00	0,00	0,00
SA5	Saldo (5) Geldfluss aus der voranschlagswirksamen Gebarung (Saldo 3 + Saldo 4)						-10 900,00	-10 900,00	-10 732,19
782000	Wirtschaftspolitische Maßnahmen								
Operative Gebarung									
SU 21 / 31	Summe Erträge / Einzahlungen operative Gebarung			0,00	0,00	0,00	0,00	0,00	0,00
1/782000/726000	Mitgliedsbeiträge an Institutionen Mitgl. Beitrag WOF	2225	3225	24	200,00	200,00	219,00	200,00	219,00
1/782000/752300	Kapitaltransferzahlungen an Reg. Projektfonds	2231	3231	26	2 000,00	2 000,00	2 036,00	2 000,00	2 036,00
1/782000/755000	Laufende Transferzahlungen an Unternehmungen Geschäft Geistthal 2	2233	3233	27	7 000,00	7 000,00	6 792,00	7 000,00	6 792,00
1/782000/757000	Laufende Transferzahlungen an priva Institutionen / EU-Regionalbüro	2234	3234	27	1 700,00	1 700,00	1 685,19	1 700,00	1 685,19
SU 22 / 32	Summe Aufwendungen / Auszahlungen operative Gebarung				10 900,00	10 900,00	10 732,19	10 900,00	10 732,19
SA 0 / SA 1	(0) Nettoergebnis (21 - 22) / (1) Geldfluss operative Gebarung (31 – 32)				-10 900,00	-10 900,00	-10 732,19	-10 900,00	-10 732,19
SA01	Saldo (01) Haushaltsrücklagen (230 - 240)				0,00	0,00	0,00	0,00	0,00
SA00	Saldo (00) Nettoergebnis nach Haushaltsrücklagen (Saldo 0 + Saldo 01)				-10 900,00	-10 900,00	-10 732,19		
Investive Gebarung									
SU 33	Summe Einzahlungen investive Gebarung						0,00	0,00	0,00
SU 34	Summe Auszahlungen investive Gebarung						0,00	0,00	0,00
SA2	Saldo (2) Geldfluss aus der Investiven Gebarung (33 – 34)						0,00	0,00	0,00
SA3	Saldo (3) Nettofinanzierungssaldo (Saldo 1 + Saldo 2)						-10 900,00	-10 900,00	-10 732,19
Finanzierungstätigkeit									
SU 35	Summe Einzahlungen aus der Finanzierungstätigkeit						0,00	0,00	0,00
SU 36	Summe Auszahlungen aus der Finanzierungstätigkeit						0,00	0,00	0,00
SA4	Saldo (4) Geldfluss aus der Finanzierungstätigkeit (35 – 36)						0,00	0,00	0,00

		MVAG		VC QU	Ergebnisvoranschlag			Finanzierungsvoranschlag		
		EH	FH		VA 2026	VA 2025	RA 2024	VA 2026	VA 2025	RA 2024
SA5	Saldo (5) Geldfluss aus der voranschlagswirksamen Gebarung (Saldo 3 + Saldo 4)							-10 900,00	-10 900,00	-10 732,19

		MVAG	VC QU	Ergebnisvoranschlag			Finanzierungsvoranschlag		
		EH	FH	VA 2026	VA 2025	RA 2024	VA 2026	VA 2025	RA 2024
789	Sonstige Einrichtungen und Maßnahmen								
SA 0 / SA 1	(0) Nettoergebnis (21 - 22) / (1) Geldfluss operative Gebarung (31 – 32)			-4 300,00	-1 400,00	7 248,44	-4 300,00	-1 400,00	7 248,44
SA00	Saldo (00) Nettoergebnis nach Haushaltsrücklagen (Saldo 0 + Saldo 01)			-4 300,00	-1 400,00	-1 400,00			
SA2	Saldo (2) Geldfluss aus der Investiven Gebarung (33 – 34)						0,00	0,00	0,00
SA3	Saldo (3) Nettofinanzierungssaldo (Saldo 1 + Saldo 2)						-4 300,00	-1 400,00	7 248,44
SA4	Saldo (4) Geldfluss aus der Finanzierungstätigkeit (35 – 36)						0,00	0,00	0,00
SA5	Saldo (5) Geldfluss aus der voranschlagswirksamen Gebarung (Saldo 3 + Saldo 4)						-4 300,00	-1 400,00	7 248,44
789000	Sonstige Einrichtungen u. Maßnahmen								
Operative Gebarung									
2/789000/861110	Transfers von Ländern, Landesfonds und Landeskammern	2121	3121	15	0,00	0,00	4 000,00	0,00	4 000,00
2/789000/864100	Transfers von Unternehmen (ohne Finanzunternehmen) und andere	2123	3123	16	0,00	2 600,00	8 313,36	0,00	8 313,36
SU 21 / 31	Summe Erträge / Einzahlungen operative Gebarung				0,00	2 600,00	12 313,36	0,00	12 313,36
1/789000/755000	Transfers an Unternehmen Mikro ÖV VOmobil	2233	3233	27	4 300,00	4 000,00	5 064,92	4 300,00	5 064,92
SU 22 / 32	Summe Aufwendungen / Auszahlungen operative Gebarung				4 300,00	4 000,00	5 064,92	4 300,00	5 064,92
SA 0 / SA 1	(0) Nettoergebnis (21 - 22) / (1) Geldfluss operative Gebarung (31 – 32)				-4 300,00	-1 400,00	7 248,44	-4 300,00	7 248,44
SA01	Saldo (01) Haushaltsrücklagen (230 - 240)				0,00	0,00	0,00	0,00	0,00
SA00	Saldo (00) Nettoergebnis nach Haushaltsrücklagen (Saldo 0 + Saldo 01)				-4 300,00	-1 400,00	7 248,44		
Investive Gebarung									
SU 33	Summe Einzahlungen investive Gebarung						0,00	0,00	0,00
SU 34	Summe Auszahlungen investive Gebarung						0,00	0,00	0,00
SA2	Saldo (2) Geldfluss aus der Investiven Gebarung (33 – 34)						0,00	0,00	0,00
SA3	Saldo (3) Nettofinanzierungssaldo (Saldo 1 + Saldo 2)						-4 300,00	-1 400,00	7 248,44
Finanzierungstätigkeit									
SU 35	Summe Einzahlungen aus der Finanzierungstätigkeit						0,00	0,00	0,00
SU 36	Summe Auszahlungen aus der Finanzierungstätigkeit						0,00	0,00	0,00
SA4	Saldo (4) Geldfluss aus der Finanzierungstätigkeit (35 – 36)						0,00	0,00	0,00
SA5	Saldo (5) Geldfluss aus der voranschlagswirksamen Gebarung (Saldo 3 + Saldo 4)						-4 300,00	-1 400,00	7 248,44

		MVAG	VC QU	Ergebnisvoranschlag			Finanzierungsvoranschlag		
		EH	FH	VA 2026	VA 2025	RA 2024	VA 2026	VA 2025	RA 2024
8 Dienstleistungen									
SA 0 / SA 1	(0) Nettoergebnis (21 - 22) / (1) Geldfluss operative Gebarung (31 – 32)			-354 900,00	-319 100,00	-377 751,33	-231 700,00	-203 600,00	-268 443,72
SA00	Saldo (00) Nettoergebnis nach Haushaltsrücklagen (Saldo 0 + Saldo 01)			-444 300,00	-453 100,00	-453 100,00			
SA2	Saldo (2) Geldfluss aus der Investiven Gebarung (33 – 34)						-103 400,00	-161 500,00	-699,56
SA3	Saldo (3) Nettofinanzierungssaldo (Saldo 1 + Saldo 2)						-335 100,00	-365 100,00	-269 143,28
SA4	Saldo (4) Geldfluss aus der Finanzierungstätigkeit (35 – 36)						-6 800,00	-6 800,00	-6 818,39
SA5	Saldo (5) Geldfluss aus der voranschlagswirksamen Gebarung (Saldo 3 + Saldo 4)						-341 900,00	-371 900,00	-275 961,67
81 Öffentliche Einrichtungen (soweit nicht dem Abschnitt 85 zuzuordnen)									
SA 0 / SA 1	(0) Nettoergebnis (21 - 22) / (1) Geldfluss operative Gebarung (31 – 32)			-81 300,00	-48 300,00	-33 667,30	-62 800,00	-31 300,00	-41 785,52
SA00	Saldo (00) Nettoergebnis nach Haushaltsrücklagen (Saldo 0 + Saldo 01)			-79 600,00	-79 900,00	-79 900,00			
SA2	Saldo (2) Geldfluss aus der Investiven Gebarung (33 – 34)						-9 600,00	-72 500,00	-4 258,56
SA3	Saldo (3) Nettofinanzierungssaldo (Saldo 1 + Saldo 2)						-72 400,00	-103 800,00	-46 044,08
SA4	Saldo (4) Geldfluss aus der Finanzierungstätigkeit (35 – 36)						0,00	0,00	0,00
SA5	Saldo (5) Geldfluss aus der voranschlagswirksamen Gebarung (Saldo 3 + Saldo 4)						-72 400,00	-103 800,00	-46 044,08
811 Abwasserbeseitigung									
SA 0 / SA 1	(0) Nettoergebnis (21 - 22) / (1) Geldfluss operative Gebarung (31 – 32)			0,00	-11 300,00	9 461,19	9 900,00	-900,00	11 495,62
SA00	Saldo (00) Nettoergebnis nach Haushaltsrücklagen (Saldo 0 + Saldo 01)			0,00	-11 300,00	-11 300,00			
SA2	Saldo (2) Geldfluss aus der Investiven Gebarung (33 – 34)						-9 600,00	-10 100,00	0,00
SA3	Saldo (3) Nettofinanzierungssaldo (Saldo 1 + Saldo 2)						300,00	-11 000,00	11 495,62
SA4	Saldo (4) Geldfluss aus der Finanzierungstätigkeit (35 – 36)						0,00	0,00	0,00
SA5	Saldo (5) Geldfluss aus der voranschlagswirksamen Gebarung (Saldo 3 + Saldo 4)						300,00	-11 000,00	11 495,62
811000 Abwasserbeseitigung AWMKS									
Operative Gebarung									
2/811000/813000	Erträge aus der Auflösung von Investitionszuschüssen (Kapitaltransfers)	2127		0,00	0,00	2 255,11	0,00	0,00	0,00
2/811000/852000	Gebühren für die Benützung von Gemeindeeinrichtungen - u. Anlagen	2113	3113	12	135 800,00	125 000,00	123 882,73	135 800,00	125 000,00
2/811000/852300	Gebühren für die Benützung von Gemeindeeinrichtungen und -anlagen Grubendienst	2113	3113	12	1 500,00	1 500,00	1 788,00	1 500,00	1 883,55
SU 21 / 31	Summe Erträge / Einzahlungen operative Gebarung				137 300,00	126 500,00	127 925,84	137 300,00	126 500,00
1/811000/400100	Geringwertige Wirtschaftsgüter (GWG)	2221	3221	23	0,00	100,00	9,97	0,00	100,00
1/811000/458000	Mittel zur ärztlichen Betreuung und Gesundheitsvorsorge	2221	3221	23	100,00	100,00	42,08	100,00	100,00
1/811000/659001	Geldverkehrs- und Bankspesen	2244	3244	24	0,00	0,00	8,97	0,00	0,00
1/811000/680400	Planmäßige Abschreibung	2226			300,00	300,00	272,41	0,00	0,00

		MVAG		VC QU	Ergebnisvoranschlag			Finanzierungsvoranschlag		
		EH	FH		VA 2026	VA 2025	RA 2024	VA 2026	VA 2025	RA 2024
1/811000/711200	Gebühren für die Benützung von Gemeindeeinrichtungen und Anlagen gemäß FAG	2225	3225	24	200,00	200,00	177,42	200,00	200,00	177,42
1/811000/720009	Kostenbeiträge (Kostenersätze) für Leistungen Vergütungen	2225	3225	24	*	1 000,00	1 000,00	1 500,00	1 000,00	1 500,00
1/811000/728000	Entgelte für sonstige Leistungen	2225	3225	24		2 000,00	3 000,00	1 286,50	2 000,00	3 000,00
1/811000/752130	Transfers an Gemeinden, Gemeindeverbände (ohne marktbestimmte Tätigkeit) und Gemeindefonds	2231	3231	26		124 100,00	123 000,00	112 912,19	124 100,00	123 000,00
1/811000/772200	Kapitaltransfers an Gemeinden, Gemeindeverbände (ohne marktbestimmte Tätigkeit) und Gemeindefonds	2231		43		9 600,00	10 100,00	0,00	0,00	0,00
5/811000/775120	Kapitaltransfers an Unternehmen (ohne Finanzunternehmen) - Verbände nach dem WRG	2233		3 44		0,00	0,00	2 255,11	0,00	0,00
SU 22 / 32	Summe Aufwendungen / Auszahlungen operative Gebarung				137 300,00	137 800,00	118 464,65	127 400,00	127 400,00	115 937,13
SA 0 / SA 1	(0) Nettoergebnis (21 - 22) / (1) Geldfluss operative Gebarung (31 - 32)				0,00	-11 300,00	9 461,19	9 900,00	-900,00	11 495,62
2/811000/894110	Entnahmen von zweckgebundenen Haushaltsrücklagen	2301			0,00	0,00	12,01	0,00	0,00	0,00
1/811000/794110	Zuweisung an zweckgebundene Haushaltsrücklagen	2401			0,00	0,00	9 473,20	0,00	0,00	0,00
SA01	Saldo (01) Haushaltsrücklagen (230 - 240)				0,00	0,00	-9 461,19	0,00	0,00	0,00
SA00	Saldo (00) Nettoergebnis nach Haushaltsrücklagen (Saldo 0 + Saldo 01)				0,00	-11 300,00	0,00			
Investive Gebarung										
6/811000/307000	Kapitaltransfers von privaten Haushalten und privaten Organisationen ohne Erwerbszweck und andere	3334	3 34		0,00	0,00	0,00	0,00	0,00	2 255,11
SU 33	Summe Einzahlungen investive Gebarung							0,00	0,00	2 255,11
1/811000/772200	Kapitaltransfers an Gemeinden, Gemeindeverbände (ohne marktbestimmte Tätigkeit) und Gemeindefonds	3431	43		0,00	0,00	0,00	9 600,00	10 100,00	0,00
5/811000/775120	Kapitaltransfers an Unternehmen (ohne Finanzunternehmen) - Verbände nach dem WRG	3433	3 44		0,00	0,00	0,00	0,00	0,00	2 255,11
SU 34	Summe Auszahlungen investive Gebarung							9 600,00	10 100,00	2 255,11
SA2	Saldo (2) Geldfluss aus der Investiven Gebarung (33 - 34)							-9 600,00	-10 100,00	0,00
SA3	Saldo (3) Nettofinanzierungssaldo (Saldo 1 + Saldo 2)							300,00	-11 000,00	11 495,62
Finanzierungstätigkeit										
SU 35	Summe Einzahlungen aus der Finanzierungstätigkeit							0,00	0,00	0,00
SU 36	Summe Auszahlungen aus der Finanzierungstätigkeit							0,00	0,00	0,00

		MVAG		VC QU	Ergebnisvoranschlag			Finanzierungsvoranschlag		
		EH	FH		VA 2026	VA 2025	RA 2024	VA 2026	VA 2025	RA 2024
SA4	Saldo (4) Geldfluss aus der Finanzierungstätigkeit (35 – 36)							0,00	0,00	0,00
SA5	Saldo (5) Geldfluss aus der voranschlagswirksamen Gebarung (Saldo 3 + Saldo 4)							300,00	-11 000,00	11 495,62

		MVAG			Ergebnisvoranschlag			Finanzierungsvoranschlag		
		EH	FH	VC QU	VA 2026	VA 2025	RA 2024	VA 2026	VA 2025	RA 2024
812	WC-Anlagen									
SA 0 / SA 1	(0) Nettoergebnis (21 - 22) / (1) Geldfluss operative Gebarung (31 – 32)				-2 100,00	50 000,00	-64,52	0,00	50 000,00	0,00
SA00	Saldo (00) Nettoergebnis nach Haushaltsrücklagen (Saldo 0 + Saldo 01)				-600,00	18 200,00	18 200,00			
SA2	Saldo (2) Geldfluss aus der Investiven Gebarung (33 – 34)							0,00	-62 400,00	-4 258,56
SA3	Saldo (3) Nettofinanzierungssaldo (Saldo 1 + Saldo 2)							0,00	-12 400,00	-4 258,56
SA4	Saldo (4) Geldfluss aus der Finanzierungstätigkeit (35 – 36)							0,00	0,00	0,00
SA5	Saldo (5) Geldfluss aus der voranschlagswirksamen Gebarung (Saldo 3 + Saldo 4)							0,00	-12 400,00	-4 258,56
812000	WC-Anlagen									
Operative Gebarung										
6/812000/871110	Kapitaltransfers aus Gemeinde-Bedarfszuweisungsmitteln	2121	3121	1	0,00	50 000,00	0,00	0,00	50 000,00	0,00
SU 21 / 31	Summe Erträge / Einzahlungen operative Gebarung				0,00	50 000,00	0,00	0,00	50 000,00	0,00
1/812000/680300	Planmäßige Abschreibung	2226			2 100,00	0,00	64,52	0,00	0,00	0,00
SU 22 / 32	Summe Aufwendungen / Auszahlungen operative Gebarung				2 100,00	0,00	64,52	0,00	0,00	0,00
SA 0 / SA 1	(0) Nettoergebnis (21 - 22) / (1) Geldfluss operative Gebarung (31 – 32)				-2 100,00	50 000,00	-64,52	0,00	50 000,00	0,00
6/812000/894120	Entnahmen von zweckgebundenen Haushaltsrücklagen	2301		1	0,00	16 700,00	0,00	0,00	0,00	0,00
2/812000/894200	Entnahmen von zweckgebundenen Haushaltsrücklagen	2301			1 500,00	1 500,00	0,00	0,00	0,00	0,00
1/812000/794200	Zuweisungen an zweckgebundene Haushaltsrücklagen	2401			0,00	50 000,00	0,00	0,00	0,00	0,00
SA01	Saldo (01) Haushaltsrücklagen (230 - 240)				1 500,00	-31 800,00	0,00	0,00	0,00	0,00
SA00	Saldo (00) Nettoergebnis nach Haushaltsrücklagen (Saldo 0 + Saldo 01)				-600,00	18 200,00	-64,52			
Investive Gebarung										
SU 33	Summe Einzahlungen investive Gebarung							0,00	0,00	0,00
5/812000/010000	Gebäude und Bauten		3413	1	0,00	0,00	0,00	0,00	62 400,00	4 258,56
SU 34	Summe Auszahlungen investive Gebarung							0,00	62 400,00	4 258,56
SA2	Saldo (2) Geldfluss aus der Investiven Gebarung (33 – 34)							0,00	-62 400,00	-4 258,56
SA3	Saldo (3) Nettofinanzierungssaldo (Saldo 1 + Saldo 2)							0,00	-12 400,00	-4 258,56
Finanzierungstätigkeit										
SU 35	Summe Einzahlungen aus der Finanzierungstätigkeit							0,00	0,00	0,00
SU 36	Summe Auszahlungen aus der Finanzierungstätigkeit							0,00	0,00	0,00
SA4	Saldo (4) Geldfluss aus der Finanzierungstätigkeit (35 – 36)							0,00	0,00	0,00
SA5	Saldo (5) Geldfluss aus der voranschlagswirksamen Gebarung (Saldo 3 + Saldo 4)							0,00	-12 400,00	-4 258,56

		MVAG VC QU			Ergebnisvoranschlag			Finanzierungsvoranschlag		
		EH	FH		VA 2026	VA 2025	RA 2024	VA 2026	VA 2025	RA 2024
813	Müllbeseitigung									
SA 0 / SA 1	(0) Nettoergebnis (21 - 22) / (1) Geldfluss operative Gebarung (31 – 32)				0,00	-7 300,00	-7 622,55	1 300,00	-6 000,00	-5 814,81
SA00	Saldo (00) Nettoergebnis nach Haushaltsrücklagen (Saldo 0 + Saldo 01)				0,00	-7 300,00	-7 300,00			
SA2	Saldo (2) Geldfluss aus der Investiven Gebarung (33 – 34)							0,00	0,00	0,00
SA3	Saldo (3) Nettofinanzierungssaldo (Saldo 1 + Saldo 2)							1 300,00	-6 000,00	-5 814,81
SA4	Saldo (4) Geldfluss aus der Finanzierungstätigkeit (35 – 36)							0,00	0,00	0,00
SA5	Saldo (5) Geldfluss aus der voranschlagswirksamen Gebarung (Saldo 3 + Saldo 4)							1 300,00	-6 000,00	-5 814,81
813000	Müllbeseitigung									
Operative Gebarung										
2/813000/808000	Veräußerung von Altmaterial	2116	3116	16	500,00	2 000,00	4 952,04	500,00	2 000,00	4 952,04
2/813000/816000	Kostenbeiträge sonstige Verwaltungs (gelbe Säcke Verteilung)	2114	3114	13	1 200,00	1 200,00	0,00	1 200,00	1 200,00	0,00
2/813000/816009	Kostenbeiträge (Kostenersätze) für sonstige Leistungen	2114	3114		0,00	0,00	24 986,00	0,00	0,00	24 986,00
2/813000/823000	Sonstige Zinserträge	2131	3131		0,00	0,00	51,01	0,00	0,00	51,01
2/813000/829000	Sonstige Erträge	2116	3116	18	200,00	500,00	0,00	200,00	500,00	0,00
2/813000/852000	Gebühren für die Benützung von Gemeindeeinrichtungen - u. Anlagen	2113	3113	12	98 000,00	83 000,00	82 936,07	98 000,00	83 000,00	83 524,60
2/813000/864110	Transfers von Unternehmen (ohne Finanzunternehmen) - AWW	2123	3123	16	500,00	500,00	1 390,49	500,00	500,00	1 390,49
SU 21 / 31	Summe Erträge / Einzahlungen operative Gebarung				100 400,00	87 200,00	114 315,61	100 400,00	87 200,00	114 904,14
1/813000/458000	Mittel zur ärztlichen Betreuung und Gesundheitsvorsorge	2221	3221	23	100,00	100,00	0,00	100,00	100,00	0,00
1/813000/614000	Instandhaltung von Gebäuden und Bauten	2224	3224		0,00	0,00	22,47	0,00	0,00	22,47
1/813000/659000	Geldverkehrs- und Bankspesen	2244	3244	24	0,00	0,00	19,22	0,00	0,00	19,22
1/813000/680300	Planmäßige Abschreibung	2226			900,00	900,00	948,20	0,00	0,00	0,00
1/813000/680500	Planmäßige Abschreibung	2226			400,00	400,00	356,89	0,00	0,00	0,00
1/813000/710000	Öffentliche Abgaben, ohne Gebühren gemäß FAG	2225	3225		0,00	0,00	12,75	0,00	0,00	12,75
1/813000/720000	Kostenbeiträge (Kostenersätze) Deponie Restmüll u. Problemstoff	2225	3225	24	23 000,00	23 000,00	25 470,26	23 000,00	23 000,00	27 277,29
1/813000/720009	Kostenbeiträge (Kostenersätze) für Leistungen Vergütungen	2225	3225	24	0,00	0,00	1 000,00	0,00	0,00	1 000,00
1/813000/720100	Kostenbeiträge (Kostenersätze) Deponie Altholz	2225	3225	24	3 900,00	3 000,00	1 819,25	3 900,00	3 000,00	1 669,80
1/813000/720200	Kostenbeiträge (Kostenersätze) Deponie Silofolien	2225	3225	24	1 000,00	1 000,00	1 079,20	1 000,00	1 000,00	1 157,80
1/813000/720400	Kostenbeiträge Deponie Sperrmüll	2225	3225	24	17 000,00	19 000,00	19 926,29	17 000,00	19 000,00	20 772,65
1/813000/720500	Kostenbeiträge Deponie Altpapier	2225	3225	24	1 000,00	1 000,00	571,34	1 000,00	1 000,00	587,07

		MVAG		VC QU	Ergebnisvoranschlag			Finanzierungsvoranschlag		
		EH	FH		VA 2026	VA 2025	RA 2024	VA 2026	VA 2025	RA 2024
1/813000/720600	Kostenbeiträge (Kostenersätze) für Leistungen Strauchschnitt	2225	3225	24	0,00	0,00	8,79	0,00	0,00	8,79
1/813000/728000	Entgelte f. sonst. Leistungen Restmüll	2225	3225	24	22 000,00	19 000,00	21 842,14	22 000,00	19 000,00	19 654,51
1/813000/728010	Altholz	2225	3225		1 000,00	1 500,00	685,24	1 000,00	1 500,00	685,24
1/813000/728020	Leistungen v. Firmen - Altpapier	2225	3225	24	12 000,00	11 000,00	12 443,49	12 000,00	11 000,00	12 118,73
1/813000/728030	Sonstige Leistungen v. Firmen, Sperrmüll	2225	3225	24	3 000,00	2 000,00	1 504,52	3 000,00	2 000,00	1 504,52
1/813000/728040	Sonstige Leistungen v. Firmen, Alteisen	2225	3225	24	1 000,00	1 000,00	1 298,09	1 000,00	1 000,00	1 298,09
1/813000/728050	Sonstige Leistungen v. Firmen, Problemstoffe	2225	3225	24	5 000,00	3 000,00	3 037,19	5 000,00	3 000,00	3 037,19
1/813000/728060	Sonstige Leistungen v. Firmen, UMS (Biomüllentsorgung)	2225	3225	24	4 500,00	4 000,00	4 620,00	4 500,00	4 000,00	4 620,00
1/813000/728070	Entgelte für sonstige Leistungen Hundekotbeutel	2225	3225	24	100,00	100,00	0,00	100,00	100,00	0,00
1/813000/728080	Silofolien	2225	3225		500,00	500,00	286,83	500,00	500,00	286,83
1/813000/728090	Entgelte für sonstige Leistungen Straßenkehrriech	2225	3225		4 000,00	4 000,00	0,00	4 000,00	4 000,00	0,00
1/813000/752400	Transfers an Gemeinden - Gebührenbremse	2231	3231		0,00	0,00	459,88	0,00	0,00	459,88
1/813000/754400	Transfers an sonstige Träger des öffentlichen Rechts - Gebührenbremse	2231	3231		0,00	0,00	31,68	0,00	0,00	31,68
1/813000/755210	Transfers an Unternehmen - Gebührenbremse	2233	3233		0,00	0,00	364,38	0,00	0,00	364,38
1/813000/757100	Transfers an private Organisationen ohne Erwerbszweck - Gebührenbremse	2234	3234		0,00	0,00	95,04	0,00	0,00	95,04
1/813000/768100	Sonstige Transfers an private Haushalte	2234	3234		0,00	0,00	24 035,02	0,00	0,00	24 035,02
SU 22 / 32	Summe Aufwendungen / Auszahlungen operative Gebarung				100 400,00	94 500,00	121 938,16	99 100,00	93 200,00	120 718,95
SA 0 / SA 1	(0) Nettoergebnis (21 - 22) / (1) Geldfluss operative Gebarung (31 - 32)				0,00	-7 300,00	-7 622,55	1 300,00	-6 000,00	-5 814,81
2/813000/894110	Entnahmen von zweckgebundenen Haushaltsrücklagen		2301		0,00	0,00	12,01	0,00	0,00	0,00
SA01	Saldo (01) Haushaltsrücklagen (230 - 240)				0,00	0,00	12,01	0,00	0,00	0,00
SA00	Saldo (00) Nettoergebnis nach Haushaltsrücklagen (Saldo 0 + Saldo 01)				0,00	-7 300,00	-7 610,54			
Investive Gebarung										
SU 33	Summe Einzahlungen investive Gebarung							0,00	0,00	0,00
SU 34	Summe Auszahlungen investive Gebarung							0,00	0,00	0,00
SA2	Saldo (2) Geldfluss aus der Investiven Gebarung (33 - 34)							0,00	0,00	0,00
SA3	Saldo (3) Nettofinanzierungssaldo (Saldo 1 + Saldo 2)							1 300,00	-6 000,00	-5 814,81
Finanzierungstätigkeit										
SU 35	Summe Einzahlungen aus der Finanzierungstätigkeit							0,00	0,00	0,00
SU 36	Summe Auszahlungen aus der Finanzierungstätigkeit							0,00	0,00	0,00
SA4	Saldo (4) Geldfluss aus der Finanzierungstätigkeit (35 - 36)							0,00	0,00	0,00

		MVAG		VC QU	Ergebnisvoranschlag			Finanzierungsvoranschlag		
		EH	FH		VA 2026	VA 2025	RA 2024	VA 2026	VA 2025	RA 2024
SA5	Saldo (5) Geldfluss aus der voranschlagswirksamen Gebarung (Saldo 3 + Saldo 4)							1 300,00	-6 000,00	-5 814,81

		MVAG			VC QU	Ergebnisvoranschlag			Finanzierungsvoranschlag		
		EH	FH		VA 2026	VA 2025	RA 2024	VA 2026	VA 2025	RA 2024	
814	Straßenreinigung										
SA 0 / SA 1	(0) Nettoergebnis (21 - 22) / (1) Geldfluss operative Gebarung (31 – 32)				-68 000,00	-67 500,00	-26 518,85	-68 000,00	-67 500,00	-43 694,49	
SA00	Saldo (00) Nettoergebnis nach Haushaltsrücklagen (Saldo 0 + Saldo 01)				-68 000,00	-67 500,00	-67 500,00				
SA2	Saldo (2) Geldfluss aus der Investiven Gebarung (33 – 34)							0,00	0,00	0,00	
SA3	Saldo (3) Nettofinanzierungssaldo (Saldo 1 + Saldo 2)							-68 000,00	-67 500,00	-43 694,49	
SA4	Saldo (4) Geldfluss aus der Finanzierungstätigkeit (35 – 36)							0,00	0,00	0,00	
SA5	Saldo (5) Geldfluss aus der voranschlagswirksamen Gebarung (Saldo 3 + Saldo 4)							-68 000,00	-67 500,00	-43 694,49	
814000	Straßenreinigung Winterdienste										
Operative Gebarung											
2/814000/828000	Rückersätze von Aufwendungen	2116	3116	18	0,00	500,00	0,00	0,00	500,00	166,00	
SU 21 / 31	Summe Erträge / Einzahlungen operative Gebarung				0,00	500,00	0,00	0,00	500,00	166,00	
1/814000/455000	Chemische und sonstige artverwandte Mittel (Streugut)	2221	3221	23	30 000,00	30 000,00	13 260,69	30 000,00	30 000,00	18 185,48	
1/814000/728000	Entgelte f. sonst. Leistungen	2225	3225	24	35 000,00	35 000,00	11 407,74	35 000,00	35 000,00	23 824,59	
1/814000/752100	Transfers an Gemeinden, Gemeindeverbände (ohne marktbestimmte Tätigkeit) und Gemeindefonds	2231	3231	26	3 000,00	3 000,00	1 850,42	3 000,00	3 000,00	1 850,42	
SU 22 / 32	Summe Aufwendungen / Auszahlungen operative Gebarung				68 000,00	68 000,00	26 518,85	68 000,00	68 000,00	43 860,49	
SA 0 / SA 1	(0) Nettoergebnis (21 - 22) / (1) Geldfluss operative Gebarung (31 – 32)				-68 000,00	-67 500,00	-26 518,85	-68 000,00	-67 500,00	-43 694,49	
SA01	Saldo (01) Haushaltsrücklagen (230 - 240)				0,00	0,00	0,00	0,00	0,00	0,00	
SA00	Saldo (00) Nettoergebnis nach Haushaltsrücklagen (Saldo 0 + Saldo 01)				-68 000,00	-67 500,00	-26 518,85				
Investive Gebarung											
SU 33	Summe Einzahlungen investive Gebarung							0,00	0,00	0,00	
SU 34	Summe Auszahlungen investive Gebarung							0,00	0,00	0,00	
SA2	Saldo (2) Geldfluss aus der Investiven Gebarung (33 – 34)							0,00	0,00	0,00	
SA3	Saldo (3) Nettofinanzierungssaldo (Saldo 1 + Saldo 2)							-68 000,00	-67 500,00	-43 694,49	
Finanzierungstätigkeit											
SU 35	Summe Einzahlungen aus der Finanzierungstätigkeit							0,00	0,00	0,00	
SU 36	Summe Auszahlungen aus der Finanzierungstätigkeit							0,00	0,00	0,00	
SA4	Saldo (4) Geldfluss aus der Finanzierungstätigkeit (35 – 36)							0,00	0,00	0,00	
SA5	Saldo (5) Geldfluss aus der voranschlagswirksamen Gebarung (Saldo 3 + Saldo 4)							-68 000,00	-67 500,00	-43 694,49	

		MVAG		VC QU		Ergebnisvoranschlag			Finanzierungsvoranschlag		
		EH	FH			VA 2026	VA 2025	RA 2024	VA 2026	VA 2025	RA 2024
815	Park- und Gartenanlagen, Kinderspielplätze										
SA 0 / SA 1	(0) Nettoergebnis (21 - 22) / (1) Geldfluss operative Gebarung (31 – 32)					-800,00	-900,00	-838,37	0,00	0,00	0,00
SA00	Saldo (00) Nettoergebnis nach Haushaltsrücklagen (Saldo 0 + Saldo 01)					-800,00	-900,00	-900,00			
SA2	Saldo (2) Geldfluss aus der Investiven Gebarung (33 – 34)								0,00	0,00	0,00
SA3	Saldo (3) Nettofinanzierungssaldo (Saldo 1 + Saldo 2)								0,00	0,00	0,00
SA4	Saldo (4) Geldfluss aus der Finanzierungstätigkeit (35 – 36)								0,00	0,00	0,00
SA5	Saldo (5) Geldfluss aus der voranschlagswirksamen Gebarung (Saldo 3 + Saldo 4)								0,00	0,00	0,00
815000	Park- und Gartenanlagen, Kinderspielplätze										
Operative Gebarung											
SU 21 / 31	Summe Erträge / Einzahlungen operative Gebarung					0,00	0,00	0,00	0,00	0,00	0,00
1/815000/680500	Planmäßige Abschreibung		2226			800,00	900,00	838,37	0,00	0,00	0,00
SU 22 / 32	Summe Aufwendungen / Auszahlungen operative Gebarung					800,00	900,00	838,37	0,00	0,00	0,00
SA 0 / SA 1	(0) Nettoergebnis (21 - 22) / (1) Geldfluss operative Gebarung (31 – 32)					-800,00	-900,00	-838,37	0,00	0,00	0,00
SA01	Saldo (01) Haushaltsrücklagen (230 - 240)					0,00	0,00	0,00	0,00	0,00	0,00
SA00	Saldo (00) Nettoergebnis nach Haushaltsrücklagen (Saldo 0 + Saldo 01)					-800,00	-900,00	-838,37			
Investive Gebarung											
SU 33	Summe Einzahlungen investive Gebarung								0,00	0,00	0,00
SU 34	Summe Auszahlungen investive Gebarung								0,00	0,00	0,00
SA2	Saldo (2) Geldfluss aus der Investiven Gebarung (33 – 34)								0,00	0,00	0,00
SA3	Saldo (3) Nettofinanzierungssaldo (Saldo 1 + Saldo 2)								0,00	0,00	0,00
Finanzierungstätigkeit											
SU 35	Summe Einzahlungen aus der Finanzierungstätigkeit								0,00	0,00	0,00
SU 36	Summe Auszahlungen aus der Finanzierungstätigkeit								0,00	0,00	0,00
SA4	Saldo (4) Geldfluss aus der Finanzierungstätigkeit (35 – 36)								0,00	0,00	0,00
SA5	Saldo (5) Geldfluss aus der voranschlagswirksamen Gebarung (Saldo 3 + Saldo 4)								0,00	0,00	0,00

		MVAG	VC QU	Ergebnisvoranschlag			Finanzierungsvoranschlag		
		EH	FH	VA 2026	VA 2025	RA 2024	VA 2026	VA 2025	RA 2024
816	Öffentliche Beleuchtung und öffentliche Uhren								
SA 0 / SA 1	(0) Nettoergebnis (21 - 22) / (1) Geldfluss operative Gebarung (31 – 32)			-9 400,00	-9 400,00	-7 684,20	-5 000,00	-5 000,00	-3 371,84
SA00	Saldo (00) Nettoergebnis nach Haushaltsrücklagen (Saldo 0 + Saldo 01)			-9 200,00	-9 200,00	-9 200,00			
SA2	Saldo (2) Geldfluss aus der Investiven Gebarung (33 – 34)						0,00	0,00	0,00
SA3	Saldo (3) Nettofinanzierungssaldo (Saldo 1 + Saldo 2)						-5 000,00	-5 000,00	-3 371,84
SA4	Saldo (4) Geldfluss aus der Finanzierungstätigkeit (35 – 36)						0,00	0,00	0,00
SA5	Saldo (5) Geldfluss aus der voranschlagswirksamen Gebarung (Saldo 3 + Saldo 4)						-5 000,00	-5 000,00	-3 371,84
816000	Straßenbeleuchtung Södingberg								
Operative Gebarung									
2/816000/813000	Erträge aus der Auflösung von Investitionszuschüssen (Kapitaltransfers)	2127		100,00	100,00	109,90	0,00	0,00	0,00
SU 21 / 31	Summe Erträge / Einzahlungen operative Gebarung			100,00	100,00	109,90	0,00	0,00	0,00
1/816000/600000	Strom	2222	3222	24	1 000,00	1 000,00	1 110,35	1 000,00	1 110,35
1/816000/619000	Instandhaltung von Sonderanlagen	2224	3224	24	1 000,00	1 000,00	401,01	1 000,00	401,01
1/816000/680200	Planmäßige Abschreibung	2226			1 700,00	1 700,00	1 672,95	0,00	0,00
1/816000/728000	Entgelte für sonstige Leistungen	2225	3225	24	500,00	500,00	364,08	500,00	364,08
SU 22 / 32	Summe Aufwendungen / Auszahlungen operative Gebarung			4 200,00	4 200,00	3 548,39	2 500,00	2 500,00	1 875,44
SA 0 / SA 1	(0) Nettoergebnis (21 - 22) / (1) Geldfluss operative Gebarung (31 – 32)			-4 100,00	-4 100,00	-3 438,49	-2 500,00	-2 500,00	-1 875,44
2/816000/894200	Entnahmen von zweckgebundenen Haushaltsrücklagen	2301			100,00	100,00	82,90	0,00	0,00
SA01	Saldo (01) Haushaltsrücklagen (230 - 240)			100,00	100,00	82,90	0,00	0,00	0,00
SA00	Saldo (00) Nettoergebnis nach Haushaltsrücklagen (Saldo 0 + Saldo 01)			-4 000,00	-4 000,00	-3 355,59			
Investive Gebarung									
SU 33	Summe Einzahlungen investive Gebarung						0,00	0,00	0,00
SU 34	Summe Auszahlungen investive Gebarung						0,00	0,00	0,00
SA2	Saldo (2) Geldfluss aus der Investiven Gebarung (33 – 34)						0,00	0,00	0,00
SA3	Saldo (3) Nettofinanzierungssaldo (Saldo 1 + Saldo 2)						-2 500,00	-2 500,00	-1 875,44
Finanzierungstätigkeit									
SU 35	Summe Einzahlungen aus der Finanzierungstätigkeit						0,00	0,00	0,00
SU 36	Summe Auszahlungen aus der Finanzierungstätigkeit						0,00	0,00	0,00
SA4	Saldo (4) Geldfluss aus der Finanzierungstätigkeit (35 – 36)						0,00	0,00	0,00
SA5	Saldo (5) Geldfluss aus der voranschlagswirksamen Gebarung (Saldo 3 + Saldo 4)						-2 500,00	-2 500,00	-1 875,44
816010	Straßenbeleuchtung Geistthal								
Operative Gebarung									
2/816010/813000	Erträge aus der Auflösung von Investitionszuschüssen (Kapitaltransfers)	2127		100,00	100,00	109,90	0,00	0,00	0,00
SU 21 / 31	Summe Erträge / Einzahlungen operative Gebarung			100,00	100,00	109,90	0,00	0,00	0,00

		MVAG		VC QU	Ergebnisvoranschlag			Finanzierungsvoranschlag		
		EH	FH		VA 2026	VA 2025	RA 2024	VA 2026	VA 2025	RA 2024
1/816010/600000	Strom	2222	3222	24	1 000,00	1 000,00	1 095,39	1 000,00	1 000,00	1 095,39
1/816010/619000	Instandhaltung von Sonderanlagen	2224	3224	24	1 000,00	1 000,00	401,01	1 000,00	1 000,00	401,01
1/816010/680200	Planmäßige Abschreibung	2226			2 900,00	2 900,00	2 859,21	0,00	0,00	0,00
1/816010/728000	Entgelte für sonstige Leistungen	2225	3225	24	500,00	500,00	0,00	500,00	500,00	0,00
SU 22 / 32	Summe Aufwendungen / Auszahlungen operative Gebarung				5 400,00	5 400,00	4 355,61	2 500,00	2 500,00	1 496,40
SA 0 / SA 1	(0) Nettoergebnis (21 - 22) / (1) Geldfluss operative Gebarung (31 - 32)				-5 300,00	-5 300,00	-4 245,71	-2 500,00	-2 500,00	-1 496,40
2/816010/894200	Entnahmen von zweckgebundenen Haushaltsrücklagen	2301			100,00	100,00	82,90	0,00	0,00	0,00
SA01	Saldo (01) Haushaltsrücklagen (230 - 240)				100,00	100,00	82,90	0,00	0,00	0,00
SA00	Saldo (00) Nettoergebnis nach Haushaltsrücklagen (Saldo 0 + Saldo 01)				-5 200,00	-5 200,00	-4 162,81			
Investive Gebarung										
SU 33	Summe Einzahlungen investive Gebarung							0,00	0,00	0,00
SU 34	Summe Auszahlungen investive Gebarung							0,00	0,00	0,00
SA2	Saldo (2) Geldfluss aus der Investiven Gebarung (33 - 34)							0,00	0,00	0,00
SA3	Saldo (3) Nettofinanzierungssaldo (Saldo 1 + Saldo 2)							-2 500,00	-2 500,00	-1 496,40
Finanzierungstätigkeit										
SU 35	Summe Einzahlungen aus der Finanzierungstätigkeit							0,00	0,00	0,00
SU 36	Summe Auszahlungen aus der Finanzierungstätigkeit							0,00	0,00	0,00
SA4	Saldo (4) Geldfluss aus der Finanzierungstätigkeit (35 - 36)							0,00	0,00	0,00
SA5	Saldo (5) Geldfluss aus der voranschlagswirksamen Gebarung (Saldo 3 + Saldo 4)							-2 500,00	-2 500,00	-1 496,40

		MVAG	VC QU	Ergebnisvoranschlag			Finanzierungsvoranschlag		
		EH	FH	VA 2026	VA 2025	RA 2024	VA 2026	VA 2025	RA 2024
817	Friedhöfe (einschließlich Einsegnungshallen und Krematorien)								
SA 0 / SA 1	(0) Nettoergebnis (21 - 22) / (1) Geldfluss operative Gebarung (31 – 32)			-1 000,00	-1 000,00	-400,00	-1 000,00	-1 000,00	-400,00
SA00	Saldo (00) Nettoergebnis nach Haushaltsrücklagen (Saldo 0 + Saldo 01)			-1 000,00	-1 000,00	-1 000,00			
SA2	Saldo (2) Geldfluss aus der Investiven Gebarung (33 – 34)						0,00	0,00	0,00
SA3	Saldo (3) Nettofinanzierungssaldo (Saldo 1 + Saldo 2)						-1 000,00	-1 000,00	-400,00
SA4	Saldo (4) Geldfluss aus der Finanzierungstätigkeit (35 – 36)						0,00	0,00	0,00
SA5	Saldo (5) Geldfluss aus der voranschlagswirksamen Gebarung (Saldo 3 + Saldo 4)						-1 000,00	-1 000,00	-400,00
817000	Friedhöfe (einschließlich Einsegnungshallen und Krematorien)								
Operative Gebarung									
SU 21 / 31	Summe Erträge / Einzahlungen operative Gebarung			0,00	0,00	0,00	0,00	0,00	0,00
1/817000/768000	Geldzuwendungen an physische Person 2234 3234 27 Bestattungsbeitrag			1 000,00	1 000,00	400,00	1 000,00	1 000,00	400,00
SU 22 / 32	Summe Aufwendungen / Auszahlungen operative Gebarung			1 000,00	1 000,00	400,00	1 000,00	1 000,00	400,00
SA 0 / SA 1	(0) Nettoergebnis (21 - 22) / (1) Geldfluss operative Gebarung (31 – 32)			-1 000,00	-1 000,00	-400,00	-1 000,00	-1 000,00	-400,00
SA01	Saldo (01) Haushaltsrücklagen (230 - 240)			0,00	0,00	0,00	0,00	0,00	0,00
SA00	Saldo (00) Nettoergebnis nach Haushaltsrücklagen (Saldo 0 + Saldo 01)			-1 000,00	-1 000,00	-400,00			
Investive Gebarung									
SU 33	Summe Einzahlungen investive Gebarung						0,00	0,00	0,00
SU 34	Summe Auszahlungen investive Gebarung						0,00	0,00	0,00
SA2	Saldo (2) Geldfluss aus der Investiven Gebarung (33 – 34)						0,00	0,00	0,00
SA3	Saldo (3) Nettofinanzierungssaldo (Saldo 1 + Saldo 2)						-1 000,00	-1 000,00	-400,00
Finanzierungstätigkeit									
SU 35	Summe Einzahlungen aus der Finanzierungstätigkeit						0,00	0,00	0,00
SU 36	Summe Auszahlungen aus der Finanzierungstätigkeit						0,00	0,00	0,00
SA4	Saldo (4) Geldfluss aus der Finanzierungstätigkeit (35 – 36)						0,00	0,00	0,00
SA5	Saldo (5) Geldfluss aus der voranschlagswirksamen Gebarung (Saldo 3 + Saldo 4)						-1 000,00	-1 000,00	-400,00

		MVAG	VC QU	Ergebnisvoranschlag			Finanzierungsvoranschlag		
		EH	FH	VA 2026	VA 2025	RA 2024	VA 2026	VA 2025	RA 2024
819	Sonstige öffentliche Einrichtungen								
SA 0 / SA 1	(0) Nettoergebnis (21 - 22) / (1) Geldfluss operative Gebarung (31 – 32)			0,00	-900,00	0,00	0,00	-900,00	0,00
SA00	Saldo (00) Nettoergebnis nach Haushaltsrücklagen (Saldo 0 + Saldo 01)			0,00	-900,00	-900,00			
SA2	Saldo (2) Geldfluss aus der Investiven Gebarung (33 – 34)						0,00	0,00	0,00
SA3	Saldo (3) Nettofinanzierungssaldo (Saldo 1 + Saldo 2)						0,00	-900,00	0,00
SA4	Saldo (4) Geldfluss aus der Finanzierungstätigkeit (35 – 36)						0,00	0,00	0,00
SA5	Saldo (5) Geldfluss aus der voranschlagswirksamen Gebarung (Saldo 3 + Saldo 4)						0,00	-900,00	0,00
819000	Sonstige öffentliche Einrichtungen								
Operative Gebarung									
SU 21 / 31	Summe Erträge / Einzahlungen operative Gebarung			0,00	0,00	0,00	0,00	0,00	0,00
1/819000/400000	Geringwertige Wirtschaftsgüter (GWG) 2221 3221			0,00	900,00	0,00	0,00	900,00	0,00
SU 22 / 32	Summe Aufwendungen / Auszahlungen operative Gebarung			0,00	900,00	0,00	0,00	900,00	0,00
SA 0 / SA 1	(0) Nettoergebnis (21 - 22) / (1) Geldfluss operative Gebarung (31 – 32)			0,00	-900,00	0,00	0,00	-900,00	0,00
SA01	Saldo (01) Haushaltsrücklagen (230 - 240)			0,00	0,00	0,00	0,00	0,00	0,00
SA00	Saldo (00) Nettoergebnis nach Haushaltsrücklagen (Saldo 0 + Saldo 01)			0,00	-900,00	0,00			
Investive Gebarung									
SU 33	Summe Einzahlungen investive Gebarung						0,00	0,00	0,00
SU 34	Summe Auszahlungen investive Gebarung						0,00	0,00	0,00
SA2	Saldo (2) Geldfluss aus der Investiven Gebarung (33 – 34)						0,00	0,00	0,00
SA3	Saldo (3) Nettofinanzierungssaldo (Saldo 1 + Saldo 2)						0,00	-900,00	0,00
Finanzierungstätigkeit									
SU 35	Summe Einzahlungen aus der Finanzierungstätigkeit						0,00	0,00	0,00
SU 36	Summe Auszahlungen aus der Finanzierungstätigkeit						0,00	0,00	0,00
SA4	Saldo (4) Geldfluss aus der Finanzierungstätigkeit (35 – 36)						0,00	0,00	0,00
SA5	Saldo (5) Geldfluss aus der voranschlagswirksamen Gebarung (Saldo 3 + Saldo 4)						0,00	-900,00	0,00

		MVAG VC QU			Ergebnisvoranschlag			Finanzierungsvoranschlag		
		EH	FH		VA 2026	VA 2025	RA 2024	VA 2026	VA 2025	RA 2024
82	Betriebsähnliche Einrichtungen und Betriebe									
SA 0 / SA 1	(0) Nettoergebnis (21 - 22) / (1) Geldfluss operative Gebarung (31 – 32)				-261 200,00	-196 800,00	-268 702,15	-224 900,00	-154 200,00	-233 108,36
SA00	Saldo (00) Nettoergebnis nach Haushaltsrücklagen (Saldo 0 + Saldo 01)				-297 900,00	-285 600,00	-285 600,00			
SA2	Saldo (2) Geldfluss aus der Investiven Gebarung (33 – 34)							-60 000,00	-115 000,00	-12 162,02
SA3	Saldo (3) Nettofinanzierungssaldo (Saldo 1 + Saldo 2)							-284 900,00	-269 200,00	-245 270,38
SA4	Saldo (4) Geldfluss aus der Finanzierungstätigkeit (35 – 36)							0,00	0,00	0,00
SA5	Saldo (5) Geldfluss aus der voranschlagswirksamen Gebarung (Saldo 3 + Saldo 4)							-284 900,00	-269 200,00	-245 270,38
820	Wirtschaftshöfe									
SA 0 / SA 1	(0) Nettoergebnis (21 - 22) / (1) Geldfluss operative Gebarung (31 – 32)				-140 300,00	-98 900,00	-117 024,34	-130 900,00	-85 300,00	-105 806,22
SA00	Saldo (00) Nettoergebnis nach Haushaltsrücklagen (Saldo 0 + Saldo 01)				-137 200,00	-126 800,00	-126 800,00			
SA2	Saldo (2) Geldfluss aus der Investiven Gebarung (33 – 34)							0,00	-31 000,00	500,00
SA3	Saldo (3) Nettofinanzierungssaldo (Saldo 1 + Saldo 2)							-130 900,00	-116 300,00	-105 306,22
SA4	Saldo (4) Geldfluss aus der Finanzierungstätigkeit (35 – 36)							0,00	0,00	0,00
SA5	Saldo (5) Geldfluss aus der voranschlagswirksamen Gebarung (Saldo 3 + Saldo 4)							-130 900,00	-116 300,00	-105 306,22
820000	Wirtschaftshof Södingberg									
Operative Gebarung										
2/820000/803000	Veräußerungen von technischen Anlagen, Fahrzeugen und Maschinen			2116	0,00	0,00	500,00	0,00	0,00	0,00
2/820000/808000	Veräußerung von Betriebsstoffen			2116 3116 16	0,00	0,00	315,00	0,00	0,00	315,00
2/820000/811000	Miet- und Pachtertrag			2115 3115 14	100,00	200,00	140,00	100,00	200,00	140,00
2/820000/817200	Erträge aus der Auflösung von sonstigen Rückstellungen			2117	0,00	0,00	244,62	0,00	0,00	0,00
2/820000/829000	Sonstige Erträge AMS			2116 3116 18	0,00	0,00	1 378,98	0,00	0,00	1 378,98
2/820000/863000	Transfers von sonstigen Trägern öffentlichen Rechts und Sozialversicherungsträgern			2121 3121	0,00	3 000,00	0,00	0,00	3 000,00	0,00
SU 21 / 31	Summe Erträge / Einzahlungen operative Gebarung				100,00	3 200,00	2 578,60	100,00	3 200,00	1 833,98
1/820000/400000	Geringwert.Wirtschaftsgüter des Anlagevermögens			2221 3221 23	1 000,00	1 000,00	731,00	1 000,00	1 000,00	731,00
1/820000/400100	Materialien (Verbrauchsgüter)			2221 3221 23	1 000,00	1 000,00	251,50	1 000,00	1 000,00	251,50
1/820000/413200	Wasser (privatrechtlicher Bezug)			2221 3221 23	400,00	400,00	128,33	400,00	400,00	128,33
1/820000/451000	Brennstoffe			2221 3221 23	2 500,00	2 500,00	2 964,74	2 500,00	2 500,00	2 964,74
1/820000/452000	Treibstoffe			2221 3221 23	7 000,00	8 000,00	7 218,85	7 000,00	8 000,00	6 986,85
1/820000/454000	Reinigungsmittel			2221 3221 23	400,00	400,00	0,00	400,00	400,00	0,00
1/820000/458000	Mittel zur ärztlichen Betreuung und Gesundheitsvorsorge			2221 3221 23	100,00	100,00	48,19	100,00	100,00	48,19
1/820000/511000	Vertragsbedienstete in handwerklich Verwendung			2211 3211 20	71 700,00	61 800,00	59 738,95	71 700,00	61 800,00	59 738,95
1/820000/511100	Geldbezüge von handw. verw. Abfertigung			2211 3211	0,00	0,00	3 589,68	0,00	0,00	3 589,68

		MVAG		VC QU	Ergebnisvoranschlag			Finanzierungsvoranschlag		
		EH	FH		VA 2026	VA 2025	RA 2024	VA 2026	VA 2025	RA 2024
1/820000/565000	Mehrleistungsvergütungen anspruchsbegründend	2211	3211	20	5 600,00	4 000,00	4 926,15	5 600,00	4 000,00	4 926,15
1/820000/580000	Dienstgeberbeiträge zum Ausgleichsf für Familienbeihilfen	2212	3212	20	2 900,00	2 500,00	2 137,16	2 900,00	2 500,00	2 137,16
1/820000/582000	Sonstige Dienstgeberbeiträge zur sozialen Sicherheit	2212	3212	20	15 700,00	14 000,00	13 460,18	15 700,00	14 000,00	13 460,18
1/820000/582100	Sonstige Dienstgeberbeiträge zur sozialen Sicherheit Ruhebezugsleistungsgesetz	2212	3212	20	10 000,00	10 000,00	9 000,00	10 000,00	10 000,00	9 000,00
1/820000/590000	Freiwillige Sozialleistungen	2212	3212	20	200,00	100,00	100,00	200,00	100,00	100,00
1/820000/592000	Dotierung von Rückstellungen für Jubiläumszuwendungen	2214			1 100,00	1 200,00	1 507,02	0,00	0,00	0,00
1/820000/593000	Dotierung von Rückstellungen für nicht konsumierte Urlaube	2214			0,00	0,00	567,92	0,00	0,00	0,00
1/820000/600000	Strom	2222	3222	24	600,00	600,00	0,00	600,00	600,00	0,00
1/820000/614000	Instandhaltung von Gebäuden	2224	3224	24	500,00	500,00	0,00	500,00	500,00	0,00
1/820000/616000	Instandhaltung von Maschinen und maschinellen Anlagen	2224	3224	24	2 000,00	2 000,00	998,20	2 000,00	2 000,00	998,20
1/820000/617000	Instandhaltung von Fahrzeugen	2224	3224	24	6 000,00	7 000,00	0,00	6 000,00	7 000,00	0,00
1/820000/631000	Telekommunikationsdienste	2222	3222	24	300,00	300,00	339,35	300,00	300,00	339,35
1/820000/670000	Versicherungen	2222	3222	24	1 700,00	1 700,00	927,99	1 700,00	1 700,00	927,99
1/820000/680300	Planmäßige Abschreibung	2226			2 700,00	2 700,00	2 690,80	0,00	0,00	0,00
1/820000/680600	Planmäßige Abschreibung	2226			2 600,00	2 600,00	2 815,00	0,00	0,00	0,00
1/820000/683000	Verluste aus dem Abgang von Sachanlagen und immateriellen Vermögenswerten	2226			0,00	0,00	1 150,00	0,00	0,00	0,00
1/820000/710000	Öffentliche Abgaben, ohne Gebühren gem. FAG	2225	3225	24	0,00	200,00	0,00	0,00	200,00	0,00
1/820000/711000	Gebühren für die Benützung von Gemeinrichtungen und -anlagen gem. FAG	2225	3225	24	400,00	400,00	322,96	400,00	400,00	322,96
1/820000/728000	Entgelte f. sonst. Leistungen	2225	3225	24	1 000,00	1 000,00	988,97	1 000,00	1 000,00	988,97
SU 22 / 32	Summe Aufwendungen / Auszahlungen operative Gebarung				137 400,00	126 000,00	116 602,94	131 000,00	119 500,00	107 640,20
SA 0 / SA 1	(0) Nettoergebnis (21 - 22) / (1) Geldfluss operative Gebarung (31 – 32)				-137 300,00	-122 800,00	-114 024,34	-130 900,00	-116 300,00	-105 806,22
SA01	Saldo (01) Haushaltsrücklagen (230 - 240)				0,00	0,00	0,00	0,00	0,00	0,00
SA00	Saldo (00) Nettoergebnis nach Haushaltsrücklagen (Saldo 0 + Saldo 01)				-137 300,00	-122 800,00	-114 024,34			
Investive Gebarung										
2/820000/803000	Veräußerungen von technischen Anlagen, Fahrzeugen und Maschinen		3314		0,00	0,00	0,00	0,00	0,00	500,00
SU 33	Summe Einzahlungen investive Gebarung							0,00	0,00	500,00
SU 34	Summe Auszahlungen investive Gebarung							0,00	0,00	0,00
SA2	Saldo (2) Geldfluss aus der Investiven Gebarung (33 – 34)							0,00	0,00	500,00
SA3	Saldo (3) Nettofinanzierungssaldo (Saldo 1 + Saldo 2)							-130 900,00	-116 300,00	-105 306,22

		MVAG VC QU			Ergebnisvoranschlag			Finanzierungsvoranschlag		
		EH	FH		VA 2026	VA 2025	RA 2024	VA 2026	VA 2025	RA 2024
Finanzierungstätigkeit										
SU 35	Summe Einzahlungen aus der Finanzierungstätigkeit							0,00	0,00	0,00
SU 36	Summe Auszahlungen aus der Finanzierungstätigkeit							0,00	0,00	0,00
SA4	Saldo (4) Geldfluss aus der Finanzierungstätigkeit (35 – 36)							0,00	0,00	0,00
SA5	Saldo (5) Geldfluss aus der voranschlagswirksamen Gebarung (Saldo 3 + Saldo 4)							-130 900,00	-116 300,00	-105 306,22
820001 Wirtschaftshof Sdbg. Streuwagen										
Operative Gebarung										
6/820001/871110	Kapitaltransfers aus Gemeinde-Bedarfszuweisungsmitteln Streuwagen	2121	3121	1	0,00	31 000,00	0,00	0,00	31 000,00	0,00
SU 21 / 31	Summe Erträge / Einzahlungen operative Gebarung				0,00	31 000,00	0,00	0,00	31 000,00	0,00
1/820001/680600	Planmäßige Abschreibung	2226			0,00	4 100,00	0,00	0,00	0,00	0,00
SU 22 / 32	Summe Aufwendungen / Auszahlungen operative Gebarung				0,00	4 100,00	0,00	0,00	0,00	0,00
SA 0 / SA 1	(0) Nettoergebnis (21 - 22) / (1) Geldfluss operative Gebarung (31 – 32)				0,00	26 900,00	0,00	0,00	31 000,00	0,00
2/820001/894200	Entnahmen von zweckgebundenen Haushaltsrücklagen	2301			3 100,00	3 100,00	0,00	0,00	0,00	0,00
1/820001/794200	Zuweisungen an zweckgebundene Haushaltsrücklagen	2401			0,00	31 000,00	0,00	0,00	0,00	0,00
SA01	Saldo (01) Haushaltsrücklagen (230 - 240)				3 100,00	-27 900,00	0,00	0,00	0,00	0,00
SA00	Saldo (00) Nettoergebnis nach Haushaltsrücklagen (Saldo 0 + Saldo 01)				3 100,00	-1 000,00	0,00			
Investive Gebarung										
SU 33	Summe Einzahlungen investive Gebarung							0,00	0,00	0,00
5/820001/040000	Fahrzeuge Streuwagen für Traktor	3414		1	0,00	0,00	0,00	0,00	31 000,00	0,00
SU 34	Summe Auszahlungen investive Gebarung							0,00	31 000,00	0,00
SA2	Saldo (2) Geldfluss aus der Investiven Gebarung (33 – 34)							0,00	-31 000,00	0,00
SA3	Saldo (3) Nettofinanzierungssaldo (Saldo 1 + Saldo 2)							0,00	0,00	0,00
Finanzierungstätigkeit										
SU 35	Summe Einzahlungen aus der Finanzierungstätigkeit							0,00	0,00	0,00
SU 36	Summe Auszahlungen aus der Finanzierungstätigkeit							0,00	0,00	0,00
SA4	Saldo (4) Geldfluss aus der Finanzierungstätigkeit (35 – 36)							0,00	0,00	0,00
SA5	Saldo (5) Geldfluss aus der voranschlagswirksamen Gebarung (Saldo 3 + Saldo 4)							0,00	0,00	0,00
820010 Wirtschaftshof Geistthal										
Operative Gebarung										
SU 21 / 31	Summe Erträge / Einzahlungen operative Gebarung				0,00	0,00	0,00	0,00	0,00	0,00
1/820010/680600	Planmäßige Abschreibung	2226			3 000,00	3 000,00	3 000,00	0,00	0,00	0,00
SU 22 / 32	Summe Aufwendungen / Auszahlungen operative Gebarung				3 000,00	3 000,00	3 000,00	0,00	0,00	0,00
SA 0 / SA 1	(0) Nettoergebnis (21 - 22) / (1) Geldfluss operative Gebarung (31 – 32)				-3 000,00	-3 000,00	-3 000,00	0,00	0,00	0,00

		MVAG		VC QU	Ergebnisvoranschlag			Finanzierungsvoranschlag		
		EH	FH		VA 2026	VA 2025	RA 2024	VA 2026	VA 2025	RA 2024
SA01	Saldo (01) Haushaltsrücklagen (230 - 240)				0,00	0,00	0,00	0,00	0,00	0,00
SA00	Saldo (00) Nettoergebnis nach Haushaltsrücklagen (Saldo 0 + Saldo 01)				-3 000,00	-3 000,00	-3 000,00			
Investive Gebarung										
SU 33	Summe Einzahlungen investive Gebarung							0,00	0,00	0,00
SU 34	Summe Auszahlungen investive Gebarung							0,00	0,00	0,00
SA2	Saldo (2) Geldfluss aus der Investiven Gebarung (33 – 34)							0,00	0,00	0,00
SA3	Saldo (3) Nettofinanzierungssaldo (Saldo 1 + Saldo 2)							0,00	0,00	0,00
Finanzierungstätigkeit										
SU 35	Summe Einzahlungen aus der Finanzierungstätigkeit							0,00	0,00	0,00
SU 36	Summe Auszahlungen aus der Finanzierungstätigkeit							0,00	0,00	0,00
SA4	Saldo (4) Geldfluss aus der Finanzierungstätigkeit (35 – 36)							0,00	0,00	0,00
SA5	Saldo (5) Geldfluss aus der voranschlagswirksamen Gebarung (Saldo 3 + Saldo 4)							0,00	0,00	0,00

		MVAG VC QU			Ergebnisvoranschlag			Finanzierungsvoranschlag		
		EH	FH		VA 2026	VA 2025	RA 2024	VA 2026	VA 2025	RA 2024
821	Fuhrpark									
SA 0 / SA 1	(0) Nettoergebnis (21 - 22) / (1) Geldfluss operative Gebarung (31 – 32)				-120 900,00	-97 900,00	-151 677,81	-94 000,00	-68 900,00	-127 302,14
SA00	Saldo (00) Nettoergebnis nach Haushaltsrücklagen (Saldo 0 + Saldo 01)				-160 700,00	-158 800,00	-158 800,00			
SA2	Saldo (2) Geldfluss aus der Investiven Gebarung (33 – 34)							-60 000,00	-84 000,00	-12 662,02
SA3	Saldo (3) Nettofinanzierungssaldo (Saldo 1 + Saldo 2)							-154 000,00	-152 900,00	-139 964,16
SA4	Saldo (4) Geldfluss aus der Finanzierungstätigkeit (35 – 36)							0,00	0,00	0,00
SA5	Saldo (5) Geldfluss aus der voranschlagswirksamen Gebarung (Saldo 3 + Saldo 4)							-154 000,00	-152 900,00	-139 964,16
821000	Fuhrpark Geistthal									
Operative Gebarung										
2/821000/808000	Veräußerungen von Waren	2116	3116	16	0,00	0,00	60,00	0,00	0,00	60,00
2/821000/810000	Leistungserlöse	2114	3114	13	100,00	0,00	70,00	100,00	0,00	70,00
2/821000/811000	Miet- und Pachterlöse (Maschinen u. Geräte)	2115	3115	14	100,00	100,00	205,00	100,00	100,00	205,00
2/821000/811010	Miete GKB Busbetrieb	2115	3115	14	1 200,00	1 200,00	1 200,00	1 200,00	1 200,00	0,00
2/821000/816009	Vergütungen	2114	3114	13	11 000,00	11 000,00	14 500,00	11 000,00	11 000,00	14 500,00
2/821000/817200	Erträge aus der Auflösung von sonstigen Rückstellungen	2117			0,00	0,00	997,64	0,00	0,00	0,00
2/821000/829000	Sonstige Erträge	2116	3116		0,00	0,00	35,00	0,00	0,00	35,00
6/821000/871110	Kapitaltransferzahlung des Landes Bedarfszuweisung	2121	3121	1 33	0,00	0,00	10 000,00	0,00	0,00	10 000,00
SU 21 / 31	Summe Erträge / Einzahlungen operative Gebarung				12 400,00	12 300,00	27 067,64	12 400,00	12 300,00	24 870,00
1/821000/400000	Geringwert. Wirtschaftsgüter unter 5	2221	3221	23	2 000,00	2 000,00	4 656,80	2 000,00	2 000,00	4 656,80
1/821000/400100	Verbrauchsgüter	2221	3221	23	1 000,00	1 000,00	1 052,61	1 000,00	1 000,00	1 052,61
1/821000/451000	Brennstoffe	2221	3221	23	5 000,00	5 000,00	2 325,08	5 000,00	5 000,00	2 325,08
1/821000/452000	Treibstoffe	2221	3221	23	6 000,00	6 000,00	4 865,35	6 000,00	6 000,00	4 865,35
1/821000/454000	Reinigungsmittel	2221	3221	23	200,00	200,00	1 137,63	200,00	200,00	1 137,63
1/821000/458000	Mittel zur ärztlichen Betreuung und Gesundheitsvorsorge	2221	3221	23	100,00	100,00	54,11	100,00	100,00	54,11
1/821000/511000	Geldbezüge R für VB (Arbeiter)	2211	3211	20	86 100,00	84 000,00	80 326,96	86 100,00	84 000,00	80 326,96
1/821000/565000	Mehrleistungsvergütungen anspruchsbegründend	2211	3211	20	7 200,00	6 000,00	6 455,36	7 200,00	6 000,00	6 455,36
1/821000/580000	Dienstgeberbeiträge zum Ausgleichsf für Familienbeihilfen	2212	3212	20	2 800,00	3 400,00	3 225,96	2 800,00	3 400,00	3 225,96
1/821000/582000	Sonstige Dienstgeberbeiträge zur sozialen Sicherheit	2212	3212	20	18 600,00	18 000,00	17 326,61	18 600,00	18 000,00	17 326,61
1/821000/582100	Sonstige Dienstgeberbeiträge zur sozialen Sicherheit Ruhebezugsleistungsgesetz	2212	3212	20	10 500,00	10 000,00	9 000,00	10 500,00	10 000,00	9 000,00
1/821000/590000	Freiwillige Sozialleistungen	2212	3212	20	400,00	300,00	405,00	400,00	300,00	405,00

		MVAG		VC QU	Ergebnisvoranschlag			Finanzierungsvoranschlag		
		EH	FH		VA 2026	VA 2025	RA 2024	VA 2026	VA 2025	RA 2024
1/821000/592000	Dotierung von Rückstellungen für Jubiläumszuwendungen	2214			800,00	1 100,00	1 036,87	0,00	0,00	0,00
1/821000/600000	Strom	2222	3222	24	2 500,00	2 500,00	1 965,85	2 500,00	2 500,00	1 965,85
1/821000/614000	Instandhaltung von Gebäuden	2224	3224	24	1 000,00	500,00	3 455,52	1 000,00	500,00	3 455,52
1/821000/616000	Instandhaltung von Maschinen und maschinellen Anlagen	2224	3224	24	4 000,00	4 000,00	2 910,86	4 000,00	4 000,00	2 910,86
1/821000/617000	Instandhaltung von Fahrzeugen	2224	3224	24	10 000,00	13 000,00	4 549,50	10 000,00	13 000,00	4 478,68
1/821000/618000	Instandhaltung von sonstigen Anlage (z.B.Einrichtung)	2224	3224	24	200,00	200,00	0,00	200,00	200,00	0,00
1/821000/631000	Telekommunikationsdienste	2222	3222	24	400,00	400,00	299,45	400,00	400,00	299,45
1/821000/670000	Versicherungen	2222	3222	24	3 000,00	3 000,00	3 793,33	3 000,00	3 000,00	3 793,33
1/821000/680200	Planmäßige Abschreibung	2226			1 000,00	1 000,00	1 022,60	0,00	0,00	0,00
1/821000/680300	Planmäßige Abschreibung	2226			9 100,00	9 100,00	9 118,00	0,00	0,00	0,00
1/821000/680600	Planmäßige Abschreibung	2226			14 800,00	14 800,00	14 785,02	0,00	0,00	0,00
1/821000/710000	Öffentliche Abgaben	2225	3225	24	700,00	1 200,00	1 723,75	700,00	1 200,00	1 183,75
1/821000/711200	Gebühren für die Benützung von Gemeindeeinrichtungen	2225	3225	24	1 000,00	1 000,00	1 644,16	1 000,00	1 000,00	1 644,16
1/821000/724000	Reisegebühren	2225	3225		700,00	400,00	444,36	700,00	400,00	444,36
1/821000/728000	Entgelte f. sonst. Leistungen	2225	3225	24	3 000,00	3 000,00	1 164,71	3 000,00	3 000,00	1 164,71
SU 22 / 32	Summe Aufwendungen / Auszahlungen operative Gebarung				192 100,00	191 200,00	178 745,45	166 400,00	165 200,00	152 172,14
SA 0 / SA 1	(0) Nettoergebnis (21 - 22) / (1) Geldfluss operative Gebarung (31 – 32)				-179 700,00	-178 900,00	-151 677,81	-154 000,00	-152 900,00	-127 302,14
6/821000/894120	Entnahmen von zweckgebundenen Haushaltsrücklagen	2301		1	0,00	2 700,00	0,00	0,00	0,00	0,00
2/821000/894200	Entnahmen von zweckgebundenen Haushaltsrücklagen	2301			18 000,00	18 000,00	18 032,63	0,00	0,00	0,00
1/821000/794200	Zuweisung an zweckgebundene Haushaltsrücklagen	2401			0,00	0,00	10 000,00	0,00	0,00	0,00
SA01	Saldo (01) Haushaltsrücklagen (230 - 240)				18 000,00	20 700,00	8 032,63	0,00	0,00	0,00
SA00	Saldo (00) Nettoergebnis nach Haushaltsrücklagen (Saldo 0 + Saldo 01)				-161 700,00	-158 200,00	-143 645,18			
Investive Gebarung										
SU 33	Summe Einzahlungen investive Gebarung							0,00	0,00	0,00
5/821000/020000	Maschinen und maschinelle Anlagen	3414		1	0,00	0,00	0,00	0,00	0,00	10 850,00
1/821000/030000	Werkzeuge und sonstige Erzeugungsmittel	3414		1 41	0,00	0,00	0,00	0,00	0,00	1 812,02
SU 34	Summe Auszahlungen investive Gebarung							0,00	0,00	12 662,02
SA2	Saldo (2) Geldfluss aus der Investiven Gebarung (33 – 34)							0,00	0,00	-12 662,02
SA3	Saldo (3) Nettofinanzierungssaldo (Saldo 1 + Saldo 2)							-154 000,00	-152 900,00	-139 964,16
Finanzierungstätigkeit										
SU 35	Summe Einzahlungen aus der Finanzierungstätigkeit							0,00	0,00	0,00
SU 36	Summe Auszahlungen aus der Finanzierungstätigkeit							0,00	0,00	0,00

		MVAG VC QU			Ergebnisvoranschlag			Finanzierungsvoranschlag		
		EH	FH		VA 2026	VA 2025	RA 2024	VA 2026	VA 2025	RA 2024
SA4	Saldo (4) Geldfluss aus der Finanzierungstätigkeit (35 – 36)							0,00	0,00	0,00
SA5	Saldo (5) Geldfluss aus der voranschlagswirksamen Gebarung (Saldo 3 + Saldo 4)							-154 000,00	-152 900,00	-139 964,16
821002	Fuhrpark Geistthal									
Operative Gebarung										
6/821002/871110	Kapitaltransfers aus Gemeinde-Bedarfszuweisungsmitteln Schneepflug	2121	3121	1	0,00	14 000,00	0,00	0,00	14 000,00	0,00
SU 21 / 31	Summe Erträge / Einzahlungen operative Gebarung				0,00	14 000,00	0,00	0,00	14 000,00	0,00
1/821002/680600	Planmäßige Abschreibung	2226			0,00	1 400,00	0,00	0,00	0,00	0,00
SU 22 / 32	Summe Aufwendungen / Auszahlungen operative Gebarung				0,00	1 400,00	0,00	0,00	0,00	0,00
SA 0 / SA 1	(0) Nettoergebnis (21 - 22) / (1) Geldfluss operative Gebarung (31 – 32)				0,00	12 600,00	0,00	0,00	14 000,00	0,00
2/821002/894200	Entnahmen von zweckgebundenen Haushaltsrücklagen	2301			1 200,00	1 400,00	0,00	0,00	0,00	0,00
1/821002/794200	Zuweisungen an zweckgebundene Haushaltsrücklagen	2401			0,00	14 000,00	0,00	0,00	0,00	0,00
SA01	Saldo (01) Haushaltsrücklagen (230 - 240)				1 200,00	-12 600,00	0,00	0,00	0,00	0,00
SA00	Saldo (00) Nettoergebnis nach Haushaltsrücklagen (Saldo 0 + Saldo 01)				1 200,00	0,00	0,00			
Investive Gebarung										
SU 33	Summe Einzahlungen investive Gebarung							0,00	0,00	0,00
5/821002/040000	Fahrzeuge (Schneepflug für Traktor)	3414		1	0,00	0,00	0,00	0,00	14 000,00	0,00
SU 34	Summe Auszahlungen investive Gebarung							0,00	14 000,00	0,00
SA2	Saldo (2) Geldfluss aus der Investiven Gebarung (33 – 34)							0,00	-14 000,00	0,00
SA3	Saldo (3) Nettofinanzierungssaldo (Saldo 1 + Saldo 2)							0,00	0,00	0,00
Finanzierungstätigkeit										
SU 35	Summe Einzahlungen aus der Finanzierungstätigkeit							0,00	0,00	0,00
SU 36	Summe Auszahlungen aus der Finanzierungstätigkeit							0,00	0,00	0,00
SA4	Saldo (4) Geldfluss aus der Finanzierungstätigkeit (35 – 36)							0,00	0,00	0,00
SA5	Saldo (5) Geldfluss aus der voranschlagswirksamen Gebarung (Saldo 3 + Saldo 4)							0,00	0,00	0,00
821003	Fuhrpark Geistthal Kehrmaschine									
Operative Gebarung										
6/821003/871110	Kapitaltransfers aus Gemeinde-Bedarfszuweisungsmitteln Kehrmaschine	2121	3121	1	0,00	10 000,00	0,00	0,00	10 000,00	0,00
SU 21 / 31	Summe Erträge / Einzahlungen operative Gebarung				0,00	10 000,00	0,00	0,00	10 000,00	0,00
1/821003/680600	Planmäßige Abschreibung	2226			0,00	1 000,00	0,00	0,00	0,00	0,00
SU 22 / 32	Summe Aufwendungen / Auszahlungen operative Gebarung				0,00	1 000,00	0,00	0,00	0,00	0,00
SA 0 / SA 1	(0) Nettoergebnis (21 - 22) / (1) Geldfluss operative Gebarung (31 – 32)				0,00	9 000,00	0,00	0,00	10 000,00	0,00
2/821003/894200	Entnahmen von zweckgebundenen Haushaltsrücklagen	2301			1 000,00	1 000,00	0,00	0,00	0,00	0,00

		MVAG		VC QU	Ergebnisvoranschlag			Finanzierungsvoranschlag		
		EH	FH		VA 2026	VA 2025	RA 2024	VA 2026	VA 2025	RA 2024
1/821003/794200	Zuweisungen an zweckgebundene Haushaltsrücklagen	2401			0,00	10 000,00	0,00	0,00	0,00	0,00
SA01	Saldo (01) Haushaltsrücklagen (230 - 240)				1 000,00	-9 000,00	0,00	0,00	0,00	0,00
SA00	Saldo (00) Nettoergebnis nach Haushaltsrücklagen (Saldo 0 + Saldo 01)				1 000,00	0,00	0,00			
Investive Gebarung										
SU 33	Summe Einzahlungen investive Gebarung							0,00	0,00	0,00
5/821003/040000	Fahrzeuge Kehrmaschine für Traktor	3414	1		0,00	0,00	0,00	0,00	10 000,00	0,00
SU 34	Summe Auszahlungen investive Gebarung							0,00	10 000,00	0,00
SA2	Saldo (2) Geldfluss aus der Investiven Gebarung (33 – 34)							0,00	-10 000,00	0,00
SA3	Saldo (3) Nettofinanzierungssaldo (Saldo 1 + Saldo 2)							0,00	0,00	0,00
Finanzierungstätigkeit										
SU 35	Summe Einzahlungen aus der Finanzierungstätigkeit							0,00	0,00	0,00
SU 36	Summe Auszahlungen aus der Finanzierungstätigkeit							0,00	0,00	0,00
SA4	Saldo (4) Geldfluss aus der Finanzierungstätigkeit (35 – 36)							0,00	0,00	0,00
SA5	Saldo (5) Geldfluss aus der voranschlagswirksamen Gebarung (Saldo 3 + Saldo 4)							0,00	0,00	0,00
821004	Fuhrpark Geistthal Sanierung									
Operative Gebarung										
6/821004/871110	Kapitaltransfers aus Gemeinde-Bedarfszuweisungsmitteln	2121	3121	1	60 000,00	60 000,00	0,00	60 000,00	60 000,00	0,00
SU 21 / 31	Summe Erträge / Einzahlungen operative Gebarung				60 000,00	60 000,00	0,00	60 000,00	60 000,00	0,00
1/821004/680300	Planmäßige Abschreibung	2226			1 200,00	600,00	0,00	0,00	0,00	0,00
SU 22 / 32	Summe Aufwendungen / Auszahlungen operative Gebarung				1 200,00	600,00	0,00	0,00	0,00	0,00
SA 0 / SA 1	(0) Nettoergebnis (21 - 22) / (1) Geldfluss operative Gebarung (31 – 32)				58 800,00	59 400,00	0,00	60 000,00	60 000,00	0,00
1/821004/794200	Zuweisungen an zweckgebundene Haushaltsrücklagen	2401			60 000,00	60 000,00	0,00	0,00	0,00	0,00
SA01	Saldo (01) Haushaltsrücklagen (230 - 240)				-60 000,00	-60 000,00	0,00	0,00	0,00	0,00
SA00	Saldo (00) Nettoergebnis nach Haushaltsrücklagen (Saldo 0 + Saldo 01)				-1 200,00	-600,00	0,00			
Investive Gebarung										
SU 33	Summe Einzahlungen investive Gebarung							0,00	0,00	0,00
5/821004/010000	Gebäude und Bauten	3413	1		0,00	0,00	0,00	60 000,00	60 000,00	0,00
SU 34	Summe Auszahlungen investive Gebarung							60 000,00	60 000,00	0,00
SA2	Saldo (2) Geldfluss aus der Investiven Gebarung (33 – 34)							-60 000,00	-60 000,00	0,00
SA3	Saldo (3) Nettofinanzierungssaldo (Saldo 1 + Saldo 2)							0,00	0,00	0,00
Finanzierungstätigkeit										
SU 35	Summe Einzahlungen aus der Finanzierungstätigkeit							0,00	0,00	0,00
SU 36	Summe Auszahlungen aus der Finanzierungstätigkeit							0,00	0,00	0,00
SA4	Saldo (4) Geldfluss aus der Finanzierungstätigkeit (35 – 36)							0,00	0,00	0,00

		MVAG VC QU			Ergebnisvoranschlag			Finanzierungsvoranschlag		
		EH	FH		VA 2026	VA 2025	RA 2024	VA 2026	VA 2025	RA 2024
SA5	Saldo (5) Geldfluss aus der voranschlagswirksamen Gebarung (Saldo 3 + Saldo 4)							0,00	0,00	0,00
83	Betriebsähnliche Einrichtungen und Betriebe (Fortsetzung)									
SA 0 / SA 1	(0) Nettoergebnis (21 - 22) / (1) Geldfluss operative Gebarung (31 – 32)				-25 000,00	-22 900,00	-10 131,21	-15 400,00	-13 200,00	459,68
SA00	Saldo (00) Nettoergebnis nach Haushaltsrücklagen (Saldo 0 + Saldo 01)				-17 600,00	-13 200,00	-13 200,00			
SA2	Saldo (2) Geldfluss aus der Investiven Gebarung (33 – 34)							0,00	0,00	-8 867,11
SA3	Saldo (3) Nettofinanzierungssaldo (Saldo 1 + Saldo 2)							-15 400,00	-13 200,00	-8 407,43
SA4	Saldo (4) Geldfluss aus der Finanzierungstätigkeit (35 – 36)							0,00	0,00	0,00
SA5	Saldo (5) Geldfluss aus der voranschlagswirksamen Gebarung (Saldo 3 + Saldo 4)							-15 400,00	-13 200,00	-8 407,43
831	Freibäder									
SA 0 / SA 1	(0) Nettoergebnis (21 - 22) / (1) Geldfluss operative Gebarung (31 – 32)				-25 000,00	-22 900,00	-10 131,21	-15 400,00	-13 200,00	459,68
SA00	Saldo (00) Nettoergebnis nach Haushaltsrücklagen (Saldo 0 + Saldo 01)				-17 600,00	-13 200,00	-13 200,00			
SA2	Saldo (2) Geldfluss aus der Investiven Gebarung (33 – 34)							0,00	0,00	-8 867,11
SA3	Saldo (3) Nettofinanzierungssaldo (Saldo 1 + Saldo 2)							-15 400,00	-13 200,00	-8 407,43
SA4	Saldo (4) Geldfluss aus der Finanzierungstätigkeit (35 – 36)							0,00	0,00	0,00
SA5	Saldo (5) Geldfluss aus der voranschlagswirksamen Gebarung (Saldo 3 + Saldo 4)							-15 400,00	-13 200,00	-8 407,43
831000	Freibad Södingberg									
Operative Gebarung										
2/831000/810000	Erträge aus Leistungen Eintrittsgelder	2114	3114	13	1 500,00	1 600,00	2 185,84	1 500,00	1 600,00	2 185,84
2/831000/811000	Miet- und Pachterlöse	2115	3115	14	100,00	100,00	0,00	100,00	100,00	0,00
2/831000/813000	Erträge aus der Auflösung von Investitionszuschüssen (Kapitaltransfers)	2127			2 200,00	2 200,00	2 200,00	0,00	0,00	0,00
6/831000/871110	Kapitaltransferzahlung des Landes Bedarfszuweisung	2121	3121	1 33	0,00	0,00	10 000,00	0,00	0,00	10 000,00
SU 21 / 31	Summe Erträge / Einzahlungen operative Gebarung				3 800,00	3 900,00	14 385,84	1 600,00	1 700,00	12 185,84
1/831000/400000	Geringwert.Wirtschaftsgüter unter 4	2221	3221	23	1 000,00	500,00	0,00	1 000,00	500,00	0,00
1/831000/400100	Verbrauchsgüter	2221	3221	23	6 000,00	6 000,00	4 754,26	6 000,00	6 000,00	4 754,26
1/831000/413200	Wasser (privatrechtlicher Bezug)	2221	3221	23	700,00	700,00	532,00	700,00	700,00	532,00
1/831000/458000	Mittel zur ärztlichen Betreuung und Gesundheitsvorsorge	2221	3221	23	100,00	100,00	26,55	100,00	100,00	26,55
1/831000/600000	Strom	2222	3222	24	4 000,00	3 000,00	993,69	4 000,00	3 000,00	993,69
1/831000/614000	Instandhaltung von Gebäuden und Bauten	2224	3224	24	1 000,00	500,00	1 094,64	1 000,00	500,00	1 094,64
1/831000/619000	Instandhaltung von Sonderanlagen	2224	3224	24	2 000,00	2 500,00	2 594,67	2 000,00	2 500,00	2 594,67
1/831000/670000	Versicherungen	2222	3222	24	200,00	200,00	236,10	200,00	200,00	236,10
1/831000/680300	Planmäßige Abschreibung	2226			2 100,00	2 100,00	2 637,76	0,00	0,00	0,00
1/831000/680500	Planmäßige Abschreibung	2226			8 700,00	8 700,00	8 702,36	0,00	0,00	0,00
1/831000/680700	Planmäßige Abschreibung	2226			1 000,00	1 100,00	1 450,77	0,00	0,00	0,00

		MVAG		VC QU	Ergebnisvoranschlag			Finanzierungsvoranschlag		
		EH	FH		VA 2026	VA 2025	RA 2024	VA 2026	VA 2025	RA 2024
1/831000/711000	Gebühren für die Benützung von Gemeinrichtungen und -anlagen gem. FAG	2225	3225	24	500,00	400,00	983,63	500,00	400,00	983,63
1/831000/728000	Entgelte f. sonst. Leistungen	2225	3225	24	1 500,00	1 000,00	510,62	1 500,00	1 000,00	510,62
SU 22 / 32	Summe Aufwendungen / Auszahlungen operative Gebarung				28 800,00	26 800,00	24 517,05	17 000,00	14 900,00	11 726,16
SA 0 / SA 1	(0) Nettoergebnis (21 - 22) / (1) Geldfluss operative Gebarung (31 - 32)				-25 000,00	-22 900,00	-10 131,21	-15 400,00	-13 200,00	459,68
6/831000/894120	Entnahmen von zweckgebundenen Haushaltsrücklagen	2301		1	0,00	2 300,00	0,00	0,00	0,00	0,00
2/831000/894200	Entnahmen von zweckgebundenen Haushaltsrücklagen	2301			7 400,00	7 400,00	7 474,07	0,00	0,00	0,00
1/831000/794200	Zuweisung an zweckgebundene Haushaltsrücklagen	2401			0,00	0,00	10 000,00	0,00	0,00	0,00
SA01	Saldo (01) Haushaltsrücklagen (230 - 240)				7 400,00	9 700,00	-2 525,93	0,00	0,00	0,00
SA00	Saldo (00) Nettoergebnis nach Haushaltsrücklagen (Saldo 0 + Saldo 01)				-17 600,00	-13 200,00	-12 657,14			
Investive Gebarung										
SU 33	Summe Einzahlungen investive Gebarung							0,00	0,00	0,00
5/831000/050000	Sonderanlagen		3412	1 40	0,00	0,00	0,00	0,00	0,00	8 867,11
SU 34	Summe Auszahlungen investive Gebarung							0,00	0,00	8 867,11
SA2	Saldo (2) Geldfluss aus der Investiven Gebarung (33 - 34)							0,00	0,00	-8 867,11
SA3	Saldo (3) Nettofinanzierungssaldo (Saldo 1 + Saldo 2)							-15 400,00	-13 200,00	-8 407,43
Finanzierungstätigkeit										
SU 35	Summe Einzahlungen aus der Finanzierungstätigkeit							0,00	0,00	0,00
SU 36	Summe Auszahlungen aus der Finanzierungstätigkeit							0,00	0,00	0,00
SA4	Saldo (4) Geldfluss aus der Finanzierungstätigkeit (35 - 36)							0,00	0,00	0,00
SA5	Saldo (5) Geldfluss aus der voranschlagswirksamen Gebarung (Saldo 3 + Saldo 4)							-15 400,00	-13 200,00	-8 407,43

		MVAG		VC QU	Ergebnisvoranschlag			Finanzierungsvoranschlag		
		EH	FH		VA 2026	VA 2025	RA 2024	VA 2026	VA 2025	RA 2024
84	Liegenschaften, Wohn- und Geschäftsgebäude									
SA 0 / SA 1	(0) Nettoergebnis (21 - 22) / (1) Geldfluss operative Gebarung (31 – 32)				18 900,00	-15 200,00	-46 086,71	49 500,00	-10 600,00	-13 945,59
SA00	Saldo (00) Nettoergebnis nach Haushaltsrücklagen (Saldo 0 + Saldo 01)				-33 300,00	-39 600,00	-39 600,00			
SA2	Saldo (2) Geldfluss aus der Investiven Gebarung (33 – 34)							-33 800,00	26 000,00	24 087,23
SA3	Saldo (3) Nettofinanzierungssaldo (Saldo 1 + Saldo 2)							15 700,00	15 400,00	10 141,64
SA4	Saldo (4) Geldfluss aus der Finanzierungstätigkeit (35 – 36)							-6 800,00	-6 800,00	-6 818,39
SA5	Saldo (5) Geldfluss aus der voranschlagswirksamen Gebarung (Saldo 3 + Saldo 4)							8 900,00	8 600,00	3 323,25
840	Grundbesitz									
SA 0 / SA 1	(0) Nettoergebnis (21 - 22) / (1) Geldfluss operative Gebarung (31 – 32)				-2 000,00	24 000,00	-828,58	-2 000,00	-2 000,00	-828,58
SA00	Saldo (00) Nettoergebnis nach Haushaltsrücklagen (Saldo 0 + Saldo 01)				-2 000,00	-2 000,00	-2 000,00			
SA2	Saldo (2) Geldfluss aus der Investiven Gebarung (33 – 34)							21 200,00	26 000,00	-27 405,00
SA3	Saldo (3) Nettofinanzierungssaldo (Saldo 1 + Saldo 2)							19 200,00	24 000,00	-28 233,58
SA4	Saldo (4) Geldfluss aus der Finanzierungstätigkeit (35 – 36)							0,00	0,00	0,00
SA5	Saldo (5) Geldfluss aus der voranschlagswirksamen Gebarung (Saldo 3 + Saldo 4)							19 200,00	24 000,00	-28 233,58
840000	Grundbesitz									
Operative Gebarung										
2/840000/801000	Veräußerungen von Grundstücken und Grundstückseinrichtungen	2116		30	0,00	26 000,00	0,00	0,00	0,00	0,00
2/840000/811000	Miet- und Pächterlöse	2115	3115	14	0,00	0,00	54,51	0,00	0,00	54,51
SU 21 / 31	Summe Erträge / Einzahlungen operative Gebarung				0,00	26 000,00	54,51	0,00	0,00	54,51
1/840000/610000	Instandhaltung von Grund und Boden	2224	3224	24	1 000,00	1 000,00	0,00	1 000,00	1 000,00	0,00
1/840000/710000	Öffentliche Abgaben	2225	3225	24	0,00	0,00	8,50	0,00	0,00	8,50
1/840000/728000	Entgelte f. sonst. Leistungen	2225	3225	24	1 000,00	1 000,00	874,59	1 000,00	1 000,00	874,59
SU 22 / 32	Summe Aufwendungen / Auszahlungen operative Gebarung				2 000,00	2 000,00	883,09	2 000,00	2 000,00	883,09
SA 0 / SA 1	(0) Nettoergebnis (21 - 22) / (1) Geldfluss operative Gebarung (31 – 32)				-2 000,00	24 000,00	-828,58	-2 000,00	-2 000,00	-828,58
6/840000/894110	Entnahmen von zweckgebundenen Haushaltsrücklagen	2301		1	0,00	0,00	5 111,27	0,00	0,00	0,00
1/840000/794120	Zuweisung an zweckgebundene Haushaltsrücklagen	2401			0,00	26 000,00	0,00	0,00	0,00	0,00
SA01	Saldo (01) Haushaltsrücklagen (230 - 240)				0,00	-26 000,00	5 111,27	0,00	0,00	0,00
SA00	Saldo (00) Nettoergebnis nach Haushaltsrücklagen (Saldo 0 + Saldo 01)				-2 000,00	-2 000,00	4 282,69			
Investive Gebarung										
2/840000/801000	Veräußerungen von Grundstücken und Grundstückseinrichtungen		3312	30	0,00	0,00	0,00	0,00	26 000,00	0,00
SU 33	Summe Einzahlungen investive Gebarung							0,00	26 000,00	0,00
SU 34	Summe Auszahlungen investive Gebarung							0,00	0,00	0,00
SA2	Saldo (2) Geldfluss aus der Investiven Gebarung (33 – 34)							0,00	26 000,00	0,00
SA3	Saldo (3) Nettofinanzierungssaldo (Saldo 1 + Saldo 2)							-2 000,00	24 000,00	-828,58

		MVAG	VC QU	Ergebnisvoranschlag			Finanzierungsvoranschlag		
		EH	FH	VA 2026	VA 2025	RA 2024	VA 2026	VA 2025	RA 2024
Finanzierungstätigkeit									
SU 35	Summe Einzahlungen aus der Finanzierungstätigkeit						0,00	0,00	0,00
SU 36	Summe Auszahlungen aus der Finanzierungstätigkeit						0,00	0,00	0,00
SA4	Saldo (4) Geldfluss aus der Finanzierungstätigkeit (35 – 36)						0,00	0,00	0,00
SA5	Saldo (5) Geldfluss aus der voranschlagswirksamen Gebarung (Saldo 3 + Saldo 4)						-2 000,00	24 000,00	-828,58
840020 Grundbesitz									
Operative Gebarung									
SU 21 / 31	Summe Erträge / Einzahlungen operative Gebarung			0,00	0,00	0,00	0,00	0,00	0,00
SU 22 / 32	Summe Aufwendungen / Auszahlungen operative Gebarung			0,00	0,00	0,00	0,00	0,00	0,00
SA 0 / SA 1	(0) Nettoergebnis (21 - 22) / (1) Geldfluss operative Gebarung (31 – 32)			0,00	0,00	0,00	0,00	0,00	0,00
SA01	Saldo (01) Haushaltsrücklagen (230 - 240)			0,00	0,00	0,00	0,00	0,00	0,00
SA00	Saldo (00) Nettoergebnis nach Haushaltsrücklagen (Saldo 0 + Saldo 01)			0,00	0,00	0,00			
Investive Gebarung									
6/840020/300742	Kapitaltransfers von Bund, Bundesfonds und Bundeskammern KIG	3331	1	0,00	0,00	0,00	21 200,00	0,00	0,00
SU 33	Summe Einzahlungen investive Gebarung						21 200,00	0,00	0,00
5/840020/001000	Unbebaute Grundstücke Parzelle 266/3	3412	1	0,00	0,00	0,00	0,00	0,00	27 405,00
SU 34	Summe Auszahlungen investive Gebarung						0,00	0,00	27 405,00
SA2	Saldo (2) Geldfluss aus der Investiven Gebarung (33 – 34)						21 200,00	0,00	-27 405,00
SA3	Saldo (3) Nettofinanzierungssaldo (Saldo 1 + Saldo 2)						21 200,00	0,00	-27 405,00
Finanzierungstätigkeit									
SU 35	Summe Einzahlungen aus der Finanzierungstätigkeit						0,00	0,00	0,00
SU 36	Summe Auszahlungen aus der Finanzierungstätigkeit						0,00	0,00	0,00
SA4	Saldo (4) Geldfluss aus der Finanzierungstätigkeit (35 – 36)						0,00	0,00	0,00
SA5	Saldo (5) Geldfluss aus der voranschlagswirksamen Gebarung (Saldo 3 + Saldo 4)						21 200,00	0,00	-27 405,00

		MVAG VC QU			Ergebnisvoranschlag			Finanzierungsvoranschlag		
		EH	FH		VA 2026	VA 2025	RA 2024	VA 2026	VA 2025	RA 2024
841	Grundstücksgleiche Rechte									
SA 0 / SA 1	(0) Nettoergebnis (21 - 22) / (1) Geldfluss operative Gebarung (31 – 32)				-100,00	0,00	-439,44	-100,00	0,00	-439,44
SA00	Saldo (00) Nettoergebnis nach Haushaltsrücklagen (Saldo 0 + Saldo 01)				-100,00	0,00	0,00			
SA2	Saldo (2) Geldfluss aus der Investiven Gebarung (33 – 34)							0,00	0,00	0,00
SA3	Saldo (3) Nettofinanzierungssaldo (Saldo 1 + Saldo 2)							-100,00	0,00	-439,44
SA4	Saldo (4) Geldfluss aus der Finanzierungstätigkeit (35 – 36)							0,00	0,00	0,00
SA5	Saldo (5) Geldfluss aus der voranschlagswirksamen Gebarung (Saldo 3 + Saldo 4)							-100,00	0,00	-439,44
841000	Grundstücksgleiche Rechte									
Operative Gebarung										
2/841000/811000	Miet- und Pachterlöse (Fischwasser)	2115	3115	14	2 900,00	2 900,00	2 400,00	2 900,00	2 900,00	2 400,00
SU 21 / 31	Summe Erträge / Einzahlungen operative Gebarung				2 900,00	2 900,00	2 400,00	2 900,00	2 900,00	2 400,00
1/841000/700100	Pachtzinse Fischwasser	2223	3223	24	3 000,00	2 900,00	2 839,44	3 000,00	2 900,00	2 839,44
SU 22 / 32	Summe Aufwendungen / Auszahlungen operative Gebarung				3 000,00	2 900,00	2 839,44	3 000,00	2 900,00	2 839,44
SA 0 / SA 1	(0) Nettoergebnis (21 - 22) / (1) Geldfluss operative Gebarung (31 – 32)				-100,00	0,00	-439,44	-100,00	0,00	-439,44
SA01	Saldo (01) Haushaltsrücklagen (230 - 240)				0,00	0,00	0,00	0,00	0,00	0,00
SA00	Saldo (00) Nettoergebnis nach Haushaltsrücklagen (Saldo 0 + Saldo 01)				-100,00	0,00	-439,44			
Investive Gebarung										
SU 33	Summe Einzahlungen investive Gebarung							0,00	0,00	0,00
SU 34	Summe Auszahlungen investive Gebarung							0,00	0,00	0,00
SA2	Saldo (2) Geldfluss aus der Investiven Gebarung (33 – 34)							0,00	0,00	0,00
SA3	Saldo (3) Nettofinanzierungssaldo (Saldo 1 + Saldo 2)							-100,00	0,00	-439,44
Finanzierungstätigkeit										
SU 35	Summe Einzahlungen aus der Finanzierungstätigkeit							0,00	0,00	0,00
SU 36	Summe Auszahlungen aus der Finanzierungstätigkeit							0,00	0,00	0,00
SA4	Saldo (4) Geldfluss aus der Finanzierungstätigkeit (35 – 36)							0,00	0,00	0,00
SA5	Saldo (5) Geldfluss aus der voranschlagswirksamen Gebarung (Saldo 3 + Saldo 4)							-100,00	0,00	-439,44

		MVAG	VC QU	Ergebnisvoranschlag			Finanzierungsvoranschlag		
		EH	FH	VA 2026	VA 2025	RA 2024	VA 2026	VA 2025	RA 2024
846	Wohn- und Geschäftsgebäude (soweit nicht bei 853)								
SA 0 / SA 1	(0) Nettoergebnis (21 - 22) / (1) Geldfluss operative Gebarung (31 – 32)			21 000,00	-39 200,00	-44 818,69	51 600,00	-8 600,00	-12 677,57
SA00	Saldo (00) Nettoergebnis nach Haushaltsrücklagen (Saldo 0 + Saldo 01)			-31 200,00	-37 600,00	-37 600,00			
SA2	Saldo (2) Geldfluss aus der Investiven Gebarung (33 – 34)						-55 000,00	0,00	51 492,23
SA3	Saldo (3) Nettofinanzierungssaldo (Saldo 1 + Saldo 2)						-3 400,00	-8 600,00	38 814,66
SA4	Saldo (4) Geldfluss aus der Finanzierungstätigkeit (35 – 36)						-6 800,00	-6 800,00	-6 818,39
SA5	Saldo (5) Geldfluss aus der voranschlagswirksamen Gebarung (Saldo 3 + Saldo 4)						-10 200,00	-15 400,00	31 996,27
846000	Wohnungen DG Gemeindehaus Södingberg 35								
Operative Gebarung									
SU 21 / 31	Summe Erträge / Einzahlungen operative Gebarung			0,00	0,00	0,00	0,00	0,00	0,00
1/846000/413200	Wasser (privatrechtlicher Bezug) 2221 3221 23			0,00	100,00	0,00	0,00	100,00	0,00
SU 22 / 32	Summe Aufwendungen / Auszahlungen operative Gebarung			0,00	100,00	0,00	0,00	100,00	0,00
SA 0 / SA 1	(0) Nettoergebnis (21 - 22) / (1) Geldfluss operative Gebarung (31 – 32)			0,00	-100,00	0,00	0,00	-100,00	0,00
SA01	Saldo (01) Haushaltsrücklagen (230 - 240)			0,00	0,00	0,00	0,00	0,00	0,00
SA00	Saldo (00) Nettoergebnis nach Haushaltsrücklagen (Saldo 0 + Saldo 01)			0,00	-100,00	0,00			
Investive Gebarung									
SU 33	Summe Einzahlungen investive Gebarung						0,00	0,00	0,00
SU 34	Summe Auszahlungen investive Gebarung						0,00	0,00	0,00
SA2	Saldo (2) Geldfluss aus der Investiven Gebarung (33 – 34)						0,00	0,00	0,00
SA3	Saldo (3) Nettofinanzierungssaldo (Saldo 1 + Saldo 2)						0,00	-100,00	0,00
Finanzierungstätigkeit									
SU 35	Summe Einzahlungen aus der Finanzierungstätigkeit						0,00	0,00	0,00
SU 36	Summe Auszahlungen aus der Finanzierungstätigkeit						0,00	0,00	0,00
SA4	Saldo (4) Geldfluss aus der Finanzierungstätigkeit (35 – 36)						0,00	0,00	0,00
SA5	Saldo (5) Geldfluss aus der voranschlagswirksamen Gebarung (Saldo 3 + Saldo 4)						0,00	-100,00	0,00
846040	Geschäft Geistthal 2								
Operative Gebarung									
SU 21 / 31	Summe Erträge / Einzahlungen operative Gebarung			0,00	0,00	0,00	0,00	0,00	0,00
1/846040/680700	Planmäßige Abschreibung 2226			600,00	600,00	639,60	0,00	0,00	0,00
SU 22 / 32	Summe Aufwendungen / Auszahlungen operative Gebarung			600,00	600,00	639,60	0,00	0,00	0,00
SA 0 / SA 1	(0) Nettoergebnis (21 - 22) / (1) Geldfluss operative Gebarung (31 – 32)			-600,00	-600,00	-639,60	0,00	0,00	0,00
SA01	Saldo (01) Haushaltsrücklagen (230 - 240)			0,00	0,00	0,00	0,00	0,00	0,00
SA00	Saldo (00) Nettoergebnis nach Haushaltsrücklagen (Saldo 0 + Saldo 01)			-600,00	-600,00	-639,60			
Investive Gebarung									
SU 33	Summe Einzahlungen investive Gebarung						0,00	0,00	0,00
SU 34	Summe Auszahlungen investive Gebarung						0,00	0,00	0,00

		MVAG VC QU			Ergebnisvoranschlag			Finanzierungsvoranschlag		
		EH	FH		VA 2026	VA 2025	RA 2024	VA 2026	VA 2025	RA 2024
SA2	Saldo (2) Geldfluss aus der Investiven Gebarung (33 – 34)							0,00	0,00	0,00
SA3	Saldo (3) Nettofinanzierungssaldo (Saldo 1 + Saldo 2)							0,00	0,00	0,00
Finanzierungstätigkeit										
SU 35	Summe Einzahlungen aus der Finanzierungstätigkeit							0,00	0,00	0,00
SU 36	Summe Auszahlungen aus der Finanzierungstätigkeit							0,00	0,00	0,00
SA4	Saldo (4) Geldfluss aus der Finanzierungstätigkeit (35 – 36)							0,00	0,00	0,00
SA5	Saldo (5) Geldfluss aus der voranschlagswirksamen Gebarung (Saldo 3 + Saldo 4)							0,00	0,00	0,00
846050 Zottlergebäude Geistthal 6										
Operative Gebarung										
SU 21 / 31	Summe Erträge / Einzahlungen operative Gebarung				0,00	0,00	0,00	0,00	0,00	0,00
1/846050/600000	Strom	2222	3222	24	500,00	500,00	391,94	500,00	500,00	391,94
1/846050/670000	Versicherungen	2222	3222	24	1 000,00	1 000,00	1 390,34	1 000,00	1 000,00	1 390,34
1/846050/680300	Planmäßige Abschreibung	2226			16 600,00	16 600,00	16 598,40	0,00	0,00	0,00
1/846050/711000	Gebühren für die Benützung von Gemeinrichtungen und -anlagen gem. FAG	2225	3225	24	300,00	300,00	219,84	300,00	300,00	219,84
1/846050/728000	Entgelte für sonstige Leistungen	2225	3225	24	0,00	3 200,00	1 500,00	0,00	3 200,00	1 500,00
SU 22 / 32	Summe Aufwendungen / Auszahlungen operative Gebarung				18 400,00	21 600,00	20 100,52	1 800,00	5 000,00	3 502,12
SA 0 / SA 1	(0) Nettoergebnis (21 - 22) / (1) Geldfluss operative Gebarung (31 – 32)				-18 400,00	-21 600,00	-20 100,52	-1 800,00	-5 000,00	-3 502,12
SA01	Saldo (01) Haushaltsrücklagen (230 - 240)				0,00	0,00	0,00	0,00	0,00	0,00
SA00	Saldo (00) Nettoergebnis nach Haushaltsrücklagen (Saldo 0 + Saldo 01)				-18 400,00	-21 600,00	-20 100,52			
Investive Gebarung										
SU 33	Summe Einzahlungen investive Gebarung							0,00	0,00	0,00
SU 34	Summe Auszahlungen investive Gebarung							0,00	0,00	0,00
SA2	Saldo (2) Geldfluss aus der Investiven Gebarung (33 – 34)							0,00	0,00	0,00
SA3	Saldo (3) Nettofinanzierungssaldo (Saldo 1 + Saldo 2)							-1 800,00	-5 000,00	-3 502,12
Finanzierungstätigkeit										
SU 35	Summe Einzahlungen aus der Finanzierungstätigkeit							0,00	0,00	0,00
SU 36	Summe Auszahlungen aus der Finanzierungstätigkeit							0,00	0,00	0,00
SA4	Saldo (4) Geldfluss aus der Finanzierungstätigkeit (35 – 36)							0,00	0,00	0,00
SA5	Saldo (5) Geldfluss aus der voranschlagswirksamen Gebarung (Saldo 3 + Saldo 4)							-1 800,00	-5 000,00	-3 502,12
846070 Buchhaus Geistthal 7										
Operative Gebarung										
2/846070/811000	Miet- und Pächterlöse	2115	3115	14	5 000,00	4 500,00	0,00	5 000,00	4 500,00	0,00
2/846070/813000	Erträge aus der Auflösung von Investitionszuschüssen (Kapitaltransfers)	2127			3 200,00	3 200,00	2 697,72	0,00	0,00	0,00
2/846070/829000	Sonstige Erträge	2116	3116		0,00	0,00	1 050,73	0,00	0,00	1 050,73

		MVAG		VC QU		Ergebnisvoranschlag			Finanzierungsvoranschlag		
		EH	FH			VA 2026	VA 2025	RA 2024	VA 2026	VA 2025	RA 2024
6/846070/871110	Kapitaltransfers aus Gemeinde-Bedarfszuweisungsmittel	2121	3121	1	33	55 000,00	0,00	0,00	55 000,00	0,00	0,00
SU 21 / 31	Summe Erträge / Einzahlungen operative Gebarung					63 200,00	7 700,00	3 748,45	60 000,00	4 500,00	1 050,73
1/846070/400000	Geringwertige Wirtschaftsgüter (GWG)	2221	3221			300,00	0,00	0,00	300,00	0,00	0,00
1/846070/614000	Instandhaltung von Gebäuden	2224	3224		24	500,00	1 300,00	1 678,84	500,00	1 300,00	657,39
1/846070/650700	Zinsen für Finanzschulden in Euro	2241	3241		25	100,00	100,00	141,53	100,00	100,00	141,53
1/846070/670000	Versicherungen	2222	3222		24	2 600,00	2 600,00	5 391,70	2 600,00	2 600,00	5 391,70
1/846070/680300	Planmäßige Abschreibung	2226				16 600,00	16 600,00	16 579,39	0,00	0,00	0,00
1/846070/711000	Gebühren für die Benützung von Gemeinrichtungen und -anlagen gem. FAG	2225	3225		24	600,00	500,00	458,56	600,00	500,00	458,56
1/846070/728000	Entgelte für sonstige Leistungen - Betriebskosten	2225	3225			1 000,00	2 000,00	0,00	1 000,00	2 000,00	0,00
SU 22 / 32	Summe Aufwendungen / Auszahlungen operative Gebarung					21 700,00	23 100,00	24 250,02	5 100,00	6 500,00	6 649,18
SA 0 / SA 1	(0) Nettoergebnis (21 - 22) / (1) Geldfluss operative Gebarung (31 - 32)					41 500,00	-15 400,00	-20 501,57	54 900,00	-2 000,00	-5 598,45
2/846070/894200	Entnahmen von zweckgebundenen Haushaltsrücklagen	2301				2 800,00	1 600,00	1 612,24	0,00	0,00	0,00
1/846070/794200	Zuweisung an zweckgebundene Haushaltsrücklagen	2401				55 000,00	0,00	0,00	0,00	0,00	0,00
SA01	Saldo (01) Haushaltsrücklagen (230 - 240)					-52 200,00	1 600,00	1 612,24	0,00	0,00	0,00
SA00	Saldo (00) Nettoergebnis nach Haushaltsrücklagen (Saldo 0 + Saldo 01)					-10 700,00	-13 800,00	-18 889,33			
Investive Gebarung											
6/846070/300010	Kapitaltransfers von Bund, Bundesfonds und Bundesk. LEADER	3331	1	33		0,00	0,00	0,00	0,00	0,00	51 701,52
SU 33	Summe Einzahlungen investive Gebarung								0,00	0,00	51 701,52
5/846070/010000	Gebäude und Bauten	3413	1	40		0,00	0,00	0,00	55 000,00	0,00	209,29
SU 34	Summe Auszahlungen investive Gebarung								55 000,00	0,00	209,29
SA2	Saldo (2) Geldfluss aus der Investiven Gebarung (33 - 34)								-55 000,00	0,00	51 492,23
SA3	Saldo (3) Nettofinanzierungssaldo (Saldo 1 + Saldo 2)								-100,00	-2 000,00	45 893,78
Finanzierungstätigkeit											
SU 35	Summe Einzahlungen aus der Finanzierungstätigkeit								0,00	0,00	0,00
1/846070/346100	Investitionsdarlehen von Finanzunternehmen	3614		65		0,00	0,00	0,00	6 800,00	6 800,00	6 818,39
SU 36	Summe Auszahlungen aus der Finanzierungstätigkeit								6 800,00	6 800,00	6 818,39
SA4	Saldo (4) Geldfluss aus der Finanzierungstätigkeit (35 - 36)								-6 800,00	-6 800,00	-6 818,39
SA5	Saldo (5) Geldfluss aus der voranschlagswirksamen Gebarung (Saldo 3 + Saldo 4)								-6 900,00	-8 800,00	39 075,39
846080	Halle für Alle										
Operative Gebarung											
SU 21 / 31	Summe Erträge / Einzahlungen operative Gebarung					0,00	0,00	0,00	0,00	0,00	0,00

		MVAG	VC QU	Ergebnisvoranschlag			Finanzierungsvoranschlag		
		EH	FH	VA 2026	VA 2025	RA 2024	VA 2026	VA 2025	RA 2024
1/846080/614000	Instandhaltung von Gebäuden und Bauten	2224	3224	0,00	0,00	1 380,00	0,00	0,00	1 380,00
1/846080/670000	Versicherungen	2222	3222	24	1 500,00	1 500,00	2 197,00	1 500,00	1 500,00
SU 22 / 32	Summe Aufwendungen / Auszahlungen operative Gebarung			1 500,00	1 500,00	3 577,00	1 500,00	1 500,00	3 577,00
SA 0 / SA 1	(0) Nettoergebnis (21 - 22) / (1) Geldfluss operative Gebarung (31 – 32)			-1 500,00	-1 500,00	-3 577,00	-1 500,00	-1 500,00	-3 577,00
SA01	Saldo (01) Haushaltsrücklagen (230 - 240)			0,00	0,00	0,00	0,00	0,00	0,00
SA00	Saldo (00) Nettoergebnis nach Haushaltsrücklagen (Saldo 0 + Saldo 01)			-1 500,00	-1 500,00	-3 577,00			
Investive Gebarung									
SU 33	Summe Einzahlungen investive Gebarung						0,00	0,00	0,00
SU 34	Summe Auszahlungen investive Gebarung						0,00	0,00	0,00
SA2	Saldo (2) Geldfluss aus der Investiven Gebarung (33 – 34)						0,00	0,00	0,00
SA3	Saldo (3) Nettofinanzierungssaldo (Saldo 1 + Saldo 2)						-1 500,00	-1 500,00	-3 577,00
Finanzierungstätigkeit									
SU 35	Summe Einzahlungen aus der Finanzierungstätigkeit						0,00	0,00	0,00
SU 36	Summe Auszahlungen aus der Finanzierungstätigkeit						0,00	0,00	0,00
SA4	Saldo (4) Geldfluss aus der Finanzierungstätigkeit (35 – 36)						0,00	0,00	0,00
SA5	Saldo (5) Geldfluss aus der voranschlagswirksamen Gebarung (Saldo 3 + Saldo 4)						-1 500,00	-1 500,00	-3 577,00
85	Betriebe mit marktbestimmter Tätigkeit								
SA 0 / SA 1	(0) Nettoergebnis (21 - 22) / (1) Geldfluss operative Gebarung (31 – 32)			-6 300,00	-35 900,00	-19 163,96	21 900,00	5 700,00	19 936,07
SA00	Saldo (00) Nettoergebnis nach Haushaltsrücklagen (Saldo 0 + Saldo 01)			-15 900,00	-34 800,00	-34 800,00			
SA2	Saldo (2) Geldfluss aus der Investiven Gebarung (33 – 34)						0,00	0,00	500,90
SA3	Saldo (3) Nettofinanzierungssaldo (Saldo 1 + Saldo 2)						21 900,00	5 700,00	20 436,97
SA4	Saldo (4) Geldfluss aus der Finanzierungstätigkeit (35 – 36)						0,00	0,00	0,00
SA5	Saldo (5) Geldfluss aus der voranschlagswirksamen Gebarung (Saldo 3 + Saldo 4)						21 900,00	5 700,00	20 436,97
850	Betriebe der Wasserversorgung								
SA 0 / SA 1	(0) Nettoergebnis (21 - 22) / (1) Geldfluss operative Gebarung (31 – 32)			9 600,00	-16 600,00	-17 827,33	17 000,00	4 200,00	3 262,96
SA00	Saldo (00) Nettoergebnis nach Haushaltsrücklagen (Saldo 0 + Saldo 01)			0,00	-15 500,00	-15 500,00			
SA2	Saldo (2) Geldfluss aus der Investiven Gebarung (33 – 34)						0,00	0,00	500,90
SA3	Saldo (3) Nettofinanzierungssaldo (Saldo 1 + Saldo 2)						17 000,00	4 200,00	3 763,86
SA4	Saldo (4) Geldfluss aus der Finanzierungstätigkeit (35 – 36)						0,00	0,00	0,00
SA5	Saldo (5) Geldfluss aus der voranschlagswirksamen Gebarung (Saldo 3 + Saldo 4)						17 000,00	4 200,00	3 763,86
850000	Gemeindewasserleitung Geistthal								
Operative Gebarung									
2/850000/813000	Erträge aus der Auflösung von Investitionszuschüssen (Kapitaltransfers)	2127		4 400,00	4 300,00	4 197,23	0,00	0,00	0,00

		MVAG		VC QU	Ergebnisvoranschlag			Finanzierungsvoranschlag		
		EH	FH		VA 2026	VA 2025	RA 2024	VA 2026	VA 2025	RA 2024
2/850000/852000	Gebühren für die Benützung von Gemeindeeinrichtungen - u. Anlagen	2113	3113	12	25 400,00	23 200,00	22 255,00	25 400,00	23 200,00	22 748,11
2/850000/852200	Zählergebühren	2113	3113	12	12 000,00	7 900,00	7 440,00	12 000,00	7 900,00	7 507,47
SU 21 / 31	Summe Erträge / Einzahlungen operative Gebarung				41 800,00	35 400,00	33 892,23	37 400,00	31 100,00	30 255,58
1/850000/400000	Geringwert.Wirtschaftsgüter unter 5	2221	3221	23	500,00	500,00	37,49	500,00	500,00	37,49
1/850000/413000	Handelswaren	2221	3221	23	0,00	1 500,00	0,00	0,00	1 500,00	0,00
1/850000/454000	Reinigungsmittel	2221	3221	23	200,00	200,00	0,00	200,00	200,00	0,00
1/850000/600000	Strom	2222	3222	24	4 000,00	5 000,00	5 280,23	4 000,00	5 000,00	5 280,23
1/850000/616000	Instandhaltung von Maschinen und maschinellen Anlagen	2224	3224	24	0,00	1 000,00	0,00	0,00	1 000,00	0,00
1/850000/619000	Instandhaltung von Sonderanlagen	2224	3224	24	5 000,00	4 000,00	3 254,10	5 000,00	4 000,00	3 625,10
1/850000/631000	Telekommunikationsdienste	2222	3222	24	500,00	500,00	410,59	500,00	500,00	410,59
1/850000/640000	Rechts- und Beratungsaufwand	2222	3222		0,00	1 000,00	1 014,94	0,00	1 000,00	1 014,94
1/850000/659001	Geldverkehrs- und Bankspesen RL WVA	2244	3244	24	0,00	0,00	12,01	0,00	0,00	12,01
1/850000/670000	Versicherungen	2222	3222	24	1 000,00	1 000,00	931,26	1 000,00	1 000,00	931,26
1/850000/680100	Planmäßige Abschreibung	2226			5 000,00	5 000,00	4 989,49	0,00	0,00	0,00
1/850000/680400	Planmäßige Abschreibung	2226			6 800,00	20 100,00	20 108,45	0,00	0,00	0,00
1/850000/720009	Vergütung Personalaufwand	2225	3225	24	8 000,00	8 000,00	10 000,00	8 000,00	8 000,00	10 000,00
1/850000/726000	Mitgliedsbeiträge an Institutionen Beitrag Wasservers.Verband	2225	3225	24	200,00	200,00	150,00	200,00	200,00	150,00
1/850000/728000	Entgelte f. sonst. Leistungen	2225	3225	24	1 000,00	4 000,00	5 531,00	1 000,00	4 000,00	5 531,00
SU 22 / 32	Summe Aufwendungen / Auszahlungen operative Gebarung				32 200,00	52 000,00	51 719,56	20 400,00	26 900,00	26 992,62
SA 0 / SA 1	(0) Nettoergebnis (21 - 22) / (1) Geldfluss operative Gebarung (31 - 32)				9 600,00	-16 600,00	-17 827,33	17 000,00	4 200,00	3 262,96
6/850000/894120	Entnahmen von zweckgebundenen Haushaltsrücklagen	2301		1	0,00	1 100,00	0,00	0,00	0,00	0,00
1/850000/794110	Zuweisung an zweckgebundene Haushaltsrücklagen	2401			9 600,00	0,00	0,00	0,00	0,00	0,00
SA01	Saldo (01) Haushaltsrücklagen (230 - 240)				-9 600,00	1 100,00	0,00	0,00	0,00	0,00
SA00	Saldo (00) Nettoergebnis nach Haushaltsrücklagen (Saldo 0 + Saldo 01)				0,00	-15 500,00	-17 827,33			
Investive Gebarung										
2/850000/301100	Kapitaltransfers von Ländern, Landesfonds und Landeskammern		3331	1	0,00	0,00	0,00	0,00	0,00	6 720,00
SU 33	Summe Einzahlungen investive Gebarung							0,00	0,00	6 720,00
1/850000/004000	Wasser- und Abwasserbauten und -anlagen		3412	1 40	0,00	0,00	0,00	0,00	0,00	6 219,10
SU 34	Summe Auszahlungen investive Gebarung							0,00	0,00	6 219,10
SA2	Saldo (2) Geldfluss aus der Investiven Gebarung (33 - 34)							0,00	0,00	500,90
SA3	Saldo (3) Nettofinanzierungssaldo (Saldo 1 + Saldo 2)							17 000,00	4 200,00	3 763,86
Finanzierungstätigkeit										
SU 35	Summe Einzahlungen aus der Finanzierungstätigkeit							0,00	0,00	0,00

		MVAG		VC QU	Ergebnisvoranschlag			Finanzierungsvoranschlag		
		EH	FH		VA 2026	VA 2025	RA 2024	VA 2026	VA 2025	RA 2024
SU 36	Summe Auszahlungen aus der Finanzierungstätigkeit							0,00	0,00	0,00
SA4	Saldo (4) Geldfluss aus der Finanzierungstätigkeit (35 – 36)							0,00	0,00	0,00
SA5	Saldo (5) Geldfluss aus der voranschlagswirksamen Gebarung (Saldo 3 + Saldo 4)							17 000,00	4 200,00	3 763,86

		MVAG VC QU			Ergebnisvoranschlag			Finanzierungsvoranschlag		
		EH	FH		VA 2026	VA 2025	RA 2024	VA 2026	VA 2025	RA 2024
853	Betriebe für die Errichtung und Verwaltung von Wohn- und Ges									
SA 0 / SA 1	(0) Nettoergebnis (21 - 22) / (1) Geldfluss operative Gebarung (31 – 32)				-15 900,00	-19 300,00	-1 336,63	4 900,00	1 500,00	16 673,11
SA00	Saldo (00) Nettoergebnis nach Haushaltsrücklagen (Saldo 0 + Saldo 01)				-15 900,00	-19 300,00	-19 300,00			
SA2	Saldo (2) Geldfluss aus der Investiven Gebarung (33 – 34)							0,00	0,00	0,00
SA3	Saldo (3) Nettofinanzierungssaldo (Saldo 1 + Saldo 2)							4 900,00	1 500,00	16 673,11
SA4	Saldo (4) Geldfluss aus der Finanzierungstätigkeit (35 – 36)							0,00	0,00	0,00
SA5	Saldo (5) Geldfluss aus der voranschlagswirksamen Gebarung (Saldo 3 + Saldo 4)							4 900,00	1 500,00	16 673,11
853000	GW Södingberg 35 DG Wg. 1-4									
Operative Gebarung										
2/853000/811000	Miet- und Pachtertrag	2115	3115	14	5 000,00	5 000,00	8 494,57	5 000,00	5 000,00	8 004,91
2/853000/811300	Betriebskosten Akonto	2115	3115	14	1 000,00	500,00	2 232,59	1 000,00	500,00	2 232,59
2/853000/816000	Verwaltungskostenkonto	2114	3114	13	1 000,00	1 000,00	1 141,14	1 000,00	1 000,00	1 141,14
2/853000/823000	sonstige Zinserträge	2131	3131	14	0,00	0,00	258,62	0,00	0,00	258,62
SU 21 / 31	Summe Erträge / Einzahlungen operative Gebarung				7 000,00	6 500,00	12 126,92	7 000,00	6 500,00	11 637,26
1/853000/614000	Instandhaltung von Gebäuden und Bauten	2224	3224	24	1 000,00	1 000,00	776,01	1 000,00	1 000,00	1 571,34
1/853000/659000	Geldverkehrs- und Bankspesen	2244	3244	24	0,00	0,00	7,06	0,00	0,00	7,06
1/853000/680300	Planmäßige Abschreibung	2226			3 000,00	3 000,00	2 966,71	0,00	0,00	0,00
1/853000/710010	Öffentliche Abgaben, ohne Gebühren gemäß FAG	2225	3225	24	0,00	0,00	64,66	0,00	0,00	64,66
1/853000/720000	Verwaltungskostenaufwand	2225	3225	24	1 000,00	1 000,00	1 141,29	1 000,00	1 000,00	1 141,29
1/853000/728000	Betriebskostenaufwand	2225	3225	24	2 000,00	1 500,00	1 763,01	2 000,00	1 500,00	1 763,01
SU 22 / 32	Summe Aufwendungen / Auszahlungen operative Gebarung				7 000,00	6 500,00	6 718,74	4 000,00	3 500,00	4 547,36
SA 0 / SA 1	(0) Nettoergebnis (21 - 22) / (1) Geldfluss operative Gebarung (31 – 32)				0,00	0,00	5 408,18	3 000,00	3 000,00	7 089,90
2/853000/894100	Entnahmen von zweckgebundenen Haushaltsrücklagen	2301			0,00	30 000,00	0,00	0,00	0,00	0,00
1/853000/794100	Zuweisung an zweckgebundene Haushaltsrücklagen	2401			0,00	30 000,00	186,90	0,00	0,00	0,00
SA01	Saldo (01) Haushaltsrücklagen (230 - 240)				0,00	0,00	-186,90	0,00	0,00	0,00
SA00	Saldo (00) Nettoergebnis nach Haushaltsrücklagen (Saldo 0 + Saldo 01)				0,00	0,00	5 221,28			
Investive Gebarung										
SU 33	Summe Einzahlungen investive Gebarung							0,00	0,00	0,00
SU 34	Summe Auszahlungen investive Gebarung							0,00	0,00	0,00
SA2	Saldo (2) Geldfluss aus der Investiven Gebarung (33 – 34)							0,00	0,00	0,00
SA3	Saldo (3) Nettofinanzierungssaldo (Saldo 1 + Saldo 2)							3 000,00	3 000,00	7 089,90
Finanzierungstätigkeit										
SU 35	Summe Einzahlungen aus der Finanzierungstätigkeit							0,00	0,00	0,00
SU 36	Summe Auszahlungen aus der Finanzierungstätigkeit							0,00	0,00	0,00

		MVAG VC QU			Ergebnisvoranschlag			Finanzierungsvoranschlag		
		EH	FH		VA 2026	VA 2025	RA 2024	VA 2026	VA 2025	RA 2024
SA4	Saldo (4) Geldfluss aus der Finanzierungstätigkeit (35 – 36)							0,00	0,00	0,00
SA5	Saldo (5) Geldfluss aus der voranschlagswirksamen Gebarung (Saldo 3 + Saldo 4)							3 000,00	3 000,00	7 089,90
853010	GW Södingberg 35c NG DG									
Operative Gebarung										
2/853010/811000	Miet- und Pachtertrag	2115	3115	14	2 000,00	0,00	2 887,53	2 000,00	0,00	0,00
2/853010/811300	Miet- und Pachtertrag Betriebskostenkonto	2115	3115	14	500,00	300,00	600,84	500,00	300,00	600,84
2/853010/816000	Verwaltungskostenkonto	2114	3114	13	500,00	300,00	364,56	500,00	300,00	364,56
SU 21 / 31	Summe Erträge / Einzahlungen operative Gebarung				3 000,00	600,00	3 852,93	3 000,00	600,00	965,40
1/853010/614000	Instandhaltung von Gebäuden und Bauten	2224	3224	24	1 000,00	1 000,00	0,00	1 000,00	1 000,00	0,00
1/853010/670000	Versicherungen	2222	3222	24	100,00	100,00	786,98	100,00	100,00	786,98
1/853010/680300	Planmäßige Abschreibung	2226			4 700,00	4 700,00	4 680,33	0,00	0,00	0,00
1/853010/720000	Verwaltungskostenaufwand	2225	3225	24	500,00	400,00	364,56	500,00	400,00	364,56
1/853010/728000	Betriebskostenaufwand	2225	3225	24	500,00	500,00	184,33	500,00	500,00	184,33
SU 22 / 32	Summe Aufwendungen / Auszahlungen operative Gebarung				6 800,00	6 700,00	6 016,20	2 100,00	2 000,00	1 335,87
SA 0 / SA 1	(0) Nettoergebnis (21 - 22) / (1) Geldfluss operative Gebarung (31 – 32)				-3 800,00	-6 100,00	-2 163,27	900,00	-1 400,00	-370,47
SA01	Saldo (01) Haushaltsrücklagen (230 - 240)				0,00	0,00	0,00	0,00	0,00	0,00
SA00	Saldo (00) Nettoergebnis nach Haushaltsrücklagen (Saldo 0 + Saldo 01)				-3 800,00	-6 100,00	-2 163,27			
Investive Gebarung										
SU 33	Summe Einzahlungen investive Gebarung							0,00	0,00	0,00
SU 34	Summe Auszahlungen investive Gebarung							0,00	0,00	0,00
SA2	Saldo (2) Geldfluss aus der Investiven Gebarung (33 – 34)							0,00	0,00	0,00
SA3	Saldo (3) Nettofinanzierungssaldo (Saldo 1 + Saldo 2)							900,00	-1 400,00	-370,47
Finanzierungstätigkeit										
SU 35	Summe Einzahlungen aus der Finanzierungstätigkeit							0,00	0,00	0,00
SU 36	Summe Auszahlungen aus der Finanzierungstätigkeit							0,00	0,00	0,00
SA4	Saldo (4) Geldfluss aus der Finanzierungstätigkeit (35 – 36)							0,00	0,00	0,00
SA5	Saldo (5) Geldfluss aus der voranschlagswirksamen Gebarung (Saldo 3 + Saldo 4)							900,00	-1 400,00	-370,47
853020	NG Sdbg. 35c Garage EG									
Operative Gebarung										
2/853020/811000	Miet- und Pachtertrag	2115	3115	14	200,00	200,00	175,56	200,00	200,00	7,17
SU 21 / 31	Summe Erträge / Einzahlungen operative Gebarung				200,00	200,00	175,56	200,00	200,00	7,17
SU 22 / 32	Summe Aufwendungen / Auszahlungen operative Gebarung				0,00	0,00	0,00	0,00	0,00	0,00
SA 0 / SA 1	(0) Nettoergebnis (21 - 22) / (1) Geldfluss operative Gebarung (31 – 32)				200,00	200,00	175,56	200,00	200,00	7,17
SA01	Saldo (01) Haushaltsrücklagen (230 - 240)				0,00	0,00	0,00	0,00	0,00	0,00

		MVAG VC QU			Ergebnisvoranschlag			Finanzierungsvoranschlag		
		EH	FH		VA 2026	VA 2025	RA 2024	VA 2026	VA 2025	RA 2024
SA00	Saldo (00) Nettoergebnis nach Haushaltsrücklagen (Saldo 0 + Saldo 01)				200,00	200,00	175,56			
Investive Gebarung										
SU 33	Summe Einzahlungen investive Gebarung							0,00	0,00	0,00
SU 34	Summe Auszahlungen investive Gebarung							0,00	0,00	0,00
SA2	Saldo (2) Geldfluss aus der Investiven Gebarung (33 – 34)							0,00	0,00	0,00
SA3	Saldo (3) Nettofinanzierungssaldo (Saldo 1 + Saldo 2)							200,00	200,00	7,17
Finanzierungstätigkeit										
SU 35	Summe Einzahlungen aus der Finanzierungstätigkeit							0,00	0,00	0,00
SU 36	Summe Auszahlungen aus der Finanzierungstätigkeit							0,00	0,00	0,00
SA4	Saldo (4) Geldfluss aus der Finanzierungstätigkeit (35 – 36)							0,00	0,00	0,00
SA5	Saldo (5) Geldfluss aus der voranschlagswirksamen Gebarung (Saldo 3 + Saldo 4)							200,00	200,00	7,17
853030	GW Geistthal 2 Wohnungen u. Geschäft									
Operative Gebarung										
2/853030/811000	Miet- und Pachtertrag	2115	3115	14	10 000,00	9 000,00	10 936,82	10 000,00	9 000,00	12 874,19
2/853030/811300	Miet- und Pachtertrag Betriebskostenkonto	2115	3115	14	1 500,00	500,00	4 308,28	1 500,00	500,00	4 308,28
2/853030/816000	Verwaltungskostenkonto	2114	3114	13	1 200,00	1 200,00	1 234,06	1 200,00	1 200,00	1 234,06
SU 21 / 31	Summe Erträge / Einzahlungen operative Gebarung				12 700,00	10 700,00	16 479,16	12 700,00	10 700,00	18 416,53
1/853030/614000	Instandhaltung von Gebäuden und Bauten	2224	3224	24	1 000,00	1 000,00	2 150,88	1 000,00	1 000,00	2 150,88
1/853030/670000	Versicherungen	2222	3222	24	1 000,00	1 000,00	918,15	1 000,00	1 000,00	918,15
1/853030/680300	Planmäßige Abschreibung	2226			6 000,00	6 000,00	5 956,60	0,00	0,00	0,00
1/853030/680700	Planmäßige Abschreibung	2226			100,00	100,00	99,41	0,00	0,00	0,00
1/853030/720000	Verwaltungskostenaufwand	2225	3225	24	1 200,00	1 200,00	1 263,84	1 200,00	1 200,00	1 263,84
1/853030/720009	Kostenbeiträge (Kostenersätze) für Leistungen Vergütungen	2225	3225	24	2 000,00	2 000,00	2 000,00	2 000,00	2 000,00	2 000,00
1/853030/728000	Betriebskostenaufwand	2225	3225	24	4 500,00	3 000,00	2 816,14	4 500,00	3 000,00	2 816,14
SU 22 / 32	Summe Aufwendungen / Auszahlungen operative Gebarung				15 800,00	14 300,00	15 205,02	9 700,00	8 200,00	9 149,01
SA 0 / SA 1	(0) Nettoergebnis (21 - 22) / (1) Geldfluss operative Gebarung (31 – 32)				-3 100,00	-3 600,00	1 274,14	3 000,00	2 500,00	9 267,52
SA01	Saldo (01) Haushaltsrücklagen (230 - 240)				0,00	0,00	0,00	0,00	0,00	0,00
SA00	Saldo (00) Nettoergebnis nach Haushaltsrücklagen (Saldo 0 + Saldo 01)				-3 100,00	-3 600,00	1 274,14			
Investive Gebarung										
SU 33	Summe Einzahlungen investive Gebarung							0,00	0,00	0,00
SU 34	Summe Auszahlungen investive Gebarung							0,00	0,00	0,00
SA2	Saldo (2) Geldfluss aus der Investiven Gebarung (33 – 34)							0,00	0,00	0,00
SA3	Saldo (3) Nettofinanzierungssaldo (Saldo 1 + Saldo 2)							3 000,00	2 500,00	9 267,52
Finanzierungstätigkeit										

		MVAG VC QU			Ergebnisvoranschlag			Finanzierungsvoranschlag		
		EH	FH		VA 2026	VA 2025	RA 2024	VA 2026	VA 2025	RA 2024
SU 35	Summe Einzahlungen aus der Finanzierungstätigkeit							0,00	0,00	0,00
SU 36	Summe Auszahlungen aus der Finanzierungstätigkeit							0,00	0,00	0,00
SA4	Saldo (4) Geldfluss aus der Finanzierungstätigkeit (35 – 36)							0,00	0,00	0,00
SA5	Saldo (5) Geldfluss aus der voranschlagswirksamen Gebarung (Saldo 3 + Saldo 4)							3 000,00	2 500,00	9 267,52
853060	GW Geistthal 67									
Operative Gebarung										
2/853060/811000	Miet- und Pachtertrag	2115	3115	14	500,00	500,00	895,05	500,00	500,00	587,32
2/853060/811300	Miet- und Pachtertrag Betriebskostenkonto	2115	3115	14	500,00	300,00	1 555,46	500,00	300,00	1 555,46
2/853060/816000	Verwaltungskostenkonto	2114	3114	13	500,00	500,00	677,52	500,00	500,00	677,52
SU 21 / 31	Summe Erträge / Einzahlungen operative Gebarung				1 500,00	1 300,00	3 128,03	1 500,00	1 300,00	2 820,30
1/853060/614000	Instandhaltung von Gebäuden und Bauten	2224	3224	24	1 000,00	1 000,00	0,00	1 000,00	1 000,00	0,00
1/853060/680300	Planmäßige Abschreibung	2226			7 000,00	7 000,00	7 017,96	0,00	0,00	0,00
1/853060/720000	Verwaltungskostenaufwand	2225	3225	24	700,00	600,00	677,52	700,00	600,00	677,52
1/853060/728000	Betriebskostenaufwand	2225	3225	24	2 000,00	2 500,00	1 463,79	2 000,00	2 500,00	1 463,79
SU 22 / 32	Summe Aufwendungen / Auszahlungen operative Gebarung				10 700,00	11 100,00	9 159,27	3 700,00	4 100,00	2 141,31
SA 0 / SA 1	(0) Nettoergebnis (21 - 22) / (1) Geldfluss operative Gebarung (31 – 32)				-9 200,00	-9 800,00	-6 031,24	-2 200,00	-2 800,00	678,99
SA01	Saldo (01) Haushaltsrücklagen (230 - 240)				0,00	0,00	0,00	0,00	0,00	0,00
SA00	Saldo (00) Nettoergebnis nach Haushaltsrücklagen (Saldo 0 + Saldo 01)				-9 200,00	-9 800,00	-6 031,24			
Investive Gebarung										
SU 33	Summe Einzahlungen investive Gebarung							0,00	0,00	0,00
SU 34	Summe Auszahlungen investive Gebarung							0,00	0,00	0,00
SA2	Saldo (2) Geldfluss aus der Investiven Gebarung (33 – 34)							0,00	0,00	0,00
SA3	Saldo (3) Nettofinanzierungssaldo (Saldo 1 + Saldo 2)							-2 200,00	-2 800,00	678,99
Finanzierungstätigkeit										
SU 35	Summe Einzahlungen aus der Finanzierungstätigkeit							0,00	0,00	0,00
SU 36	Summe Auszahlungen aus der Finanzierungstätigkeit							0,00	0,00	0,00
SA4	Saldo (4) Geldfluss aus der Finanzierungstätigkeit (35 – 36)							0,00	0,00	0,00
SA5	Saldo (5) Geldfluss aus der voranschlagswirksamen Gebarung (Saldo 3 + Saldo 4)							-2 200,00	-2 800,00	678,99

		MVAG	VC QU	Ergebnisvoranschlag			Finanzierungsvoranschlag		
		EH	FH	VA 2026	VA 2025	RA 2024	VA 2026	VA 2025	RA 2024
9 Finanzwirtschaft									
SA 0 / SA 1	(0) Nettoergebnis (21 - 22) / (1) Geldfluss operative Gebarung (31 – 32)			1 867 600,00	2 004 900,00	1 923 205,85	1 867 600,00	2 004 900,00	1 910 728,98
SA00	Saldo (00) Nettoergebnis nach Haushaltsrücklagen (Saldo 0 + Saldo 01)			2 716 600,00	3 005 800,00	3 005 800,00			
SA2	Saldo (2) Geldfluss aus der Investiven Gebarung (33 – 34)						0,00	0,00	0,00
SA3	Saldo (3) Nettofinanzierungssaldo (Saldo 1 + Saldo 2)						1 867 600,00	2 004 900,00	1 910 728,98
SA4	Saldo (4) Geldfluss aus der Finanzierungstätigkeit (35 – 36)						0,00	0,00	0,00
SA5	Saldo (5) Geldfluss aus der voranschlagswirksamen Gebarung (Saldo 3 + Saldo 4)						1 867 600,00	2 004 900,00	1 910 728,98
90 Gesonderte Verwaltung									
SA 0 / SA 1	(0) Nettoergebnis (21 - 22) / (1) Geldfluss operative Gebarung (31 – 32)			4 000,00	4 000,00	4 783,11	4 000,00	4 000,00	4 783,11
SA00	Saldo (00) Nettoergebnis nach Haushaltsrücklagen (Saldo 0 + Saldo 01)			4 000,00	4 000,00	4 000,00			
SA2	Saldo (2) Geldfluss aus der Investiven Gebarung (33 – 34)						0,00	0,00	0,00
SA3	Saldo (3) Nettofinanzierungssaldo (Saldo 1 + Saldo 2)						4 000,00	4 000,00	4 783,11
SA4	Saldo (4) Geldfluss aus der Finanzierungstätigkeit (35 – 36)						0,00	0,00	0,00
SA5	Saldo (5) Geldfluss aus der voranschlagswirksamen Gebarung (Saldo 3 + Saldo 4)						4 000,00	4 000,00	4 783,11
900 Gesonderte Verwaltung									
SA 0 / SA 1	(0) Nettoergebnis (21 - 22) / (1) Geldfluss operative Gebarung (31 – 32)			4 000,00	4 000,00	4 783,11	4 000,00	4 000,00	4 783,11
SA00	Saldo (00) Nettoergebnis nach Haushaltsrücklagen (Saldo 0 + Saldo 01)			4 000,00	4 000,00	4 000,00			
SA2	Saldo (2) Geldfluss aus der Investiven Gebarung (33 – 34)						0,00	0,00	0,00
SA3	Saldo (3) Nettofinanzierungssaldo (Saldo 1 + Saldo 2)						4 000,00	4 000,00	4 783,11
SA4	Saldo (4) Geldfluss aus der Finanzierungstätigkeit (35 – 36)						0,00	0,00	0,00
SA5	Saldo (5) Geldfluss aus der voranschlagswirksamen Gebarung (Saldo 3 + Saldo 4)						4 000,00	4 000,00	4 783,11
900000 Gesonderte Verwaltung									
Operative Gebarung									
2/900000/867000	Transfers von privaten Organisationen ohne Erwerbszweck (nicht beh. Jagdpacht)	2124	3124	16	4 000,00	4 000,00	4 783,11	4 000,00	4 783,11
SU 21 / 31	Summe Erträge / Einzahlungen operative Gebarung				4 000,00	4 000,00	4 783,11	4 000,00	4 783,11
SU 22 / 32	Summe Aufwendungen / Auszahlungen operative Gebarung				0,00	0,00	0,00	0,00	0,00
SA 0 / SA 1	(0) Nettoergebnis (21 - 22) / (1) Geldfluss operative Gebarung (31 – 32)				4 000,00	4 000,00	4 783,11	4 000,00	4 783,11
SA01	Saldo (01) Haushaltsrücklagen (230 - 240)				0,00	0,00	0,00	0,00	0,00
SA00	Saldo (00) Nettoergebnis nach Haushaltsrücklagen (Saldo 0 + Saldo 01)				4 000,00	4 000,00	4 783,11		
Investive Gebarung									
SU 33	Summe Einzahlungen investive Gebarung						0,00	0,00	0,00
SU 34	Summe Auszahlungen investive Gebarung						0,00	0,00	0,00
SA2	Saldo (2) Geldfluss aus der Investiven Gebarung (33 – 34)						0,00	0,00	0,00
SA3	Saldo (3) Nettofinanzierungssaldo (Saldo 1 + Saldo 2)						4 000,00	4 000,00	4 783,11

		MVAG	VC QU	Ergebnisvoranschlag			Finanzierungsvoranschlag			
		EH	FH	VA 2026	VA 2025	RA 2024	VA 2026	VA 2025	RA 2024	
Finanzierungstätigkeit										
SU 35	Summe Einzahlungen aus der Finanzierungstätigkeit						0,00	0,00	0,00	
SU 36	Summe Auszahlungen aus der Finanzierungstätigkeit						0,00	0,00	0,00	
SA4	Saldo (4) Geldfluss aus der Finanzierungstätigkeit (35 – 36)						0,00	0,00	0,00	
SA5	Saldo (5) Geldfluss aus der voranschlagswirksamen Gebarung (Saldo 3 + Saldo 4)						4 000,00	4 000,00	4 783,11	
91 Kapitalvermögen und Stiftungen ohne eigene Rechtspersönlichkeit										
SA 0 / SA 1	(0) Nettoergebnis (21 - 22) / (1) Geldfluss operative Gebarung (31 – 32)			-14 900,00	-18 600,00	-17 443,82	-14 900,00	-18 600,00	-17 443,82	
SA00	Saldo (00) Nettoergebnis nach Haushaltsrücklagen (Saldo 0 + Saldo 01)			-14 900,00	-18 600,00	-18 600,00				
SA2	Saldo (2) Geldfluss aus der Investiven Gebarung (33 – 34)						0,00	0,00	0,00	
SA3	Saldo (3) Nettofinanzierungssaldo (Saldo 1 + Saldo 2)						-14 900,00	-18 600,00	-17 443,82	
SA4	Saldo (4) Geldfluss aus der Finanzierungstätigkeit (35 – 36)						0,00	0,00	0,00	
SA5	Saldo (5) Geldfluss aus der voranschlagswirksamen Gebarung (Saldo 3 + Saldo 4)						-14 900,00	-18 600,00	-17 443,82	
910 Geldverkehr										
SA 0 / SA 1	(0) Nettoergebnis (21 - 22) / (1) Geldfluss operative Gebarung (31 – 32)			-14 900,00	-18 600,00	-17 443,82	-14 900,00	-18 600,00	-17 443,82	
SA00	Saldo (00) Nettoergebnis nach Haushaltsrücklagen (Saldo 0 + Saldo 01)			-14 900,00	-18 600,00	-18 600,00				
SA2	Saldo (2) Geldfluss aus der Investiven Gebarung (33 – 34)						0,00	0,00	0,00	
SA3	Saldo (3) Nettofinanzierungssaldo (Saldo 1 + Saldo 2)						-14 900,00	-18 600,00	-17 443,82	
SA4	Saldo (4) Geldfluss aus der Finanzierungstätigkeit (35 – 36)						0,00	0,00	0,00	
SA5	Saldo (5) Geldfluss aus der voranschlagswirksamen Gebarung (Saldo 3 + Saldo 4)						-14 900,00	-18 600,00	-17 443,82	
910000 Geldverkehr Konto Sparkasse										
Operative Gebarung										
2/910000/823000	Habenzinsen	2131	3131	14	0,00	100,00	151,06	0,00	100,00	151,06
2/910000/829000	Sonstige Erträge - Abrundungsbetr. Ust	2116	3116	18	0,00	0,00	30,41	0,00	0,00	30,41
SU 21 / 31	Summe Erträge / Einzahlungen operative Gebarung				0,00	100,00	181,47	0,00	100,00	181,47
1/910000/650700	Sonstige Zinsen - Inland	2241	3241	25	4 500,00	7 000,00	5 085,23	4 500,00	7 000,00	5 085,23
1/910000/659000	Geldverkehrsspesen	2244	3244	24	2 500,00	2 000,00	2 549,86	2 500,00	2 000,00	2 549,86
1/910000/710000	Öffentliche Abgaben	2225	3225	24	200,00	200,00	37,76	200,00	200,00	37,76
SU 22 / 32	Summe Aufwendungen / Auszahlungen operative Gebarung				7 200,00	9 200,00	7 672,85	7 200,00	9 200,00	7 672,85
SA 0 / SA 1	(0) Nettoergebnis (21 - 22) / (1) Geldfluss operative Gebarung (31 – 32)				-7 200,00	-9 100,00	-7 491,38	-7 200,00	-9 100,00	-7 491,38
SA01	Saldo (01) Haushaltsrücklagen (230 - 240)				0,00	0,00	0,00	0,00	0,00	0,00
SA00	Saldo (00) Nettoergebnis nach Haushaltsrücklagen (Saldo 0 + Saldo 01)				-7 200,00	-9 100,00	-7 491,38			
Investive Gebarung										
SU 33	Summe Einzahlungen investive Gebarung						0,00	0,00	0,00	0,00
SU 34	Summe Auszahlungen investive Gebarung						0,00	0,00	0,00	0,00
SA2	Saldo (2) Geldfluss aus der Investiven Gebarung (33 – 34)						0,00	0,00	0,00	0,00
SA3	Saldo (3) Nettofinanzierungssaldo (Saldo 1 + Saldo 2)						-7 200,00	-9 100,00	-7 491,38	-7 491,38

MVAG					Ergebnisvoranschlag			Finanzierungsvoranschlag		
EH					VA 2026	VA 2025	RA 2024	VA 2026	VA 2025	RA 2024
FH										
VC QU										
Finanzierungstätigkeit										
SU 35	Summe Einzahlungen aus der Finanzierungstätigkeit							0,00	0,00	0,00
SU 36	Summe Auszahlungen aus der Finanzierungstätigkeit							0,00	0,00	0,00
SA4	Saldo (4) Geldfluss aus der Finanzierungstätigkeit (35 – 36)							0,00	0,00	0,00
SA5	Saldo (5) Geldfluss aus der voranschlagswirksamen Gebarung (Saldo 3 + Saldo 4)							-7 200,00	-9 100,00	-7 491,38
910010 Geldverkehr Konto Raiffeisenbank										
Operative Gebarung										
SU 21 / 31	Summe Erträge / Einzahlungen operative Gebarung				0,00	0,00	0,00	0,00	0,00	0,00
1/910010/650700	Sonstige Zinsen - Inland				2241	3241	25	6 000,00	8 000,00	8 537,36
1/910010/659000	Geldverkehrsspesen				2244	3244	24	1 500,00	1 500,00	1 415,08
SU 22 / 32	Summe Aufwendungen / Auszahlungen operative Gebarung				7 500,00	9 500,00	9 952,44	7 500,00	9 500,00	9 952,44
SA 0 / SA 1	(0) Nettoergebnis (21 - 22) / (1) Geldfluss operative Gebarung (31 – 32)				-7 500,00	-9 500,00	-9 952,44	-7 500,00	-9 500,00	-9 952,44
SA01	Saldo (01) Haushaltsrücklagen (230 - 240)				0,00	0,00	0,00	0,00	0,00	0,00
SA00	Saldo (00) Nettoergebnis nach Haushaltsrücklagen (Saldo 0 + Saldo 01)				-7 500,00	-9 500,00	-9 952,44			
Investive Gebarung										
SU 33	Summe Einzahlungen investive Gebarung							0,00	0,00	0,00
SU 34	Summe Auszahlungen investive Gebarung							0,00	0,00	0,00
SA2	Saldo (2) Geldfluss aus der Investiven Gebarung (33 – 34)							0,00	0,00	0,00
SA3	Saldo (3) Nettofinanzierungssaldo (Saldo 1 + Saldo 2)							-7 500,00	-9 500,00	-9 952,44
Finanzierungstätigkeit										
SU 35	Summe Einzahlungen aus der Finanzierungstätigkeit							0,00	0,00	0,00
SU 36	Summe Auszahlungen aus der Finanzierungstätigkeit							0,00	0,00	0,00
SA4	Saldo (4) Geldfluss aus der Finanzierungstätigkeit (35 – 36)							0,00	0,00	0,00
SA5	Saldo (5) Geldfluss aus der voranschlagswirksamen Gebarung (Saldo 3 + Saldo 4)							-7 500,00	-9 500,00	-9 952,44
910020 Geldverkehr Gerichtskosten										
Operative Gebarung										
SU 21 / 31	Summe Erträge / Einzahlungen operative Gebarung				0,00	0,00	0,00	0,00	0,00	0,00
1/910020/710000	Öffentliche Abgaben, ohne Gebühren gemäß FAG				2225	3225		200,00	0,00	0,00
SU 22 / 32	Summe Aufwendungen / Auszahlungen operative Gebarung				200,00	0,00	0,00	200,00	0,00	0,00
SA 0 / SA 1	(0) Nettoergebnis (21 - 22) / (1) Geldfluss operative Gebarung (31 – 32)				-200,00	0,00	0,00	-200,00	0,00	0,00
SA01	Saldo (01) Haushaltsrücklagen (230 - 240)				0,00	0,00	0,00	0,00	0,00	0,00
SA00	Saldo (00) Nettoergebnis nach Haushaltsrücklagen (Saldo 0 + Saldo 01)				-200,00	0,00	0,00			
Investive Gebarung										
SU 33	Summe Einzahlungen investive Gebarung							0,00	0,00	0,00
SU 34	Summe Auszahlungen investive Gebarung							0,00	0,00	0,00

		MVAG		VC QU	Ergebnisvoranschlag			Finanzierungsvoranschlag		
		EH	FH		VA 2026	VA 2025	RA 2024	VA 2026	VA 2025	RA 2024
SA2	Saldo (2) Geldfluss aus der Investiven Gebarung (33 – 34)							0,00	0,00	0,00
SA3	Saldo (3) Nettofinanzierungssaldo (Saldo 1 + Saldo 2)							-200,00	0,00	0,00
Finanzierungstätigkeit										
SU 35	Summe Einzahlungen aus der Finanzierungstätigkeit							0,00	0,00	0,00
SU 36	Summe Auszahlungen aus der Finanzierungstätigkeit							0,00	0,00	0,00
SA4	Saldo (4) Geldfluss aus der Finanzierungstätigkeit (35 – 36)							0,00	0,00	0,00
SA5	Saldo (5) Geldfluss aus der voranschlagswirksamen Gebarung (Saldo 3 + Saldo 4)							-200,00	0,00	0,00
92	Öffentliche Abgaben									
SA 0 / SA 1	(0) Nettoergebnis (21 - 22) / (1) Geldfluss operative Gebarung (31 – 32)				1 573 900,00	1 524 500,00	1 565 019,69	1 573 900,00	1 524 500,00	1 552 542,82
SA00	Saldo (00) Nettoergebnis nach Haushaltsrücklagen (Saldo 0 + Saldo 01)				1 573 900,00	1 524 500,00	1 524 500,00			
SA2	Saldo (2) Geldfluss aus der Investiven Gebarung (33 – 34)							0,00	0,00	0,00
SA3	Saldo (3) Nettofinanzierungssaldo (Saldo 1 + Saldo 2)							1 573 900,00	1 524 500,00	1 552 542,82
SA4	Saldo (4) Geldfluss aus der Finanzierungstätigkeit (35 – 36)							0,00	0,00	0,00
SA5	Saldo (5) Geldfluss aus der voranschlagswirksamen Gebarung (Saldo 3 + Saldo 4)							1 573 900,00	1 524 500,00	1 552 542,82
920	Ausschließliche Gemeindeabgaben									
SA 0 / SA 1	(0) Nettoergebnis (21 - 22) / (1) Geldfluss operative Gebarung (31 – 32)				123 700,00	125 600,00	141 854,42	123 700,00	125 600,00	129 315,05
SA00	Saldo (00) Nettoergebnis nach Haushaltsrücklagen (Saldo 0 + Saldo 01)				123 700,00	125 600,00	125 600,00			
SA2	Saldo (2) Geldfluss aus der Investiven Gebarung (33 – 34)							0,00	0,00	0,00
SA3	Saldo (3) Nettofinanzierungssaldo (Saldo 1 + Saldo 2)							123 700,00	125 600,00	129 315,05
SA4	Saldo (4) Geldfluss aus der Finanzierungstätigkeit (35 – 36)							0,00	0,00	0,00
SA5	Saldo (5) Geldfluss aus der voranschlagswirksamen Gebarung (Saldo 3 + Saldo 4)							123 700,00	125 600,00	129 315,05
920000	Ausschließliche Gemeindeabgaben									
Operative Gebarung										
2/920000/830000	Grundsteuer von den land- und forst schaftlichen Betrieben (A)	2111	3111	10	10 000,00	10 500,00	10 076,99	10 000,00	10 500,00	10 095,90
2/920000/831000	Grundsteuer von den Grundstücken (2111	3111	10	56 000,00	57 000,00	55 251,97	56 000,00	57 000,00	52 730,43
2/920000/833010	Kommunalsteuer (ab 1.1.94)	2111	3111	10	35 000,00	30 000,00	41 860,41	35 000,00	30 000,00	38 403,99
2/920000/837000	Lustbarkeitsabgabe	2111	3111	10	800,00	800,00	1 585,41	800,00	800,00	1 585,41
2/920000/838000	Hundeabgabe	2111	3111	10	5 500,00	6 000,00	5 850,00	5 500,00	6 000,00	5 477,78
2/920000/842000	Zweitwohnsitzabgaben	2111	3111		2 200,00	2 100,00	0,00	2 200,00	2 100,00	0,00
2/920000/843800	Wohnungsleerstandsabgabe	2111	3111		2 000,00	2 300,00	0,00	2 000,00	2 300,00	0,00
2/920000/849000	Nebenansprüche nach dem Abgabenverfahrensgesetz	2111	3111	10	200,00	100,00	3,00	200,00	100,00	60,66
2/920000/850000	Dienst und Sachleistungen Bauabgabe	2111	3111	10	8 000,00	10 000,00	17 574,72	8 000,00	10 000,00	13 416,56
2/920000/856000	Verwaltungsabgaben Allgemein	2111	3111	10	3 500,00	6 000,00	8 980,72	3 500,00	6 000,00	6 953,12
2/920000/856100	Verwaltungsabgaben, Standesamt	2111	3111	10	100,00	100,00	79,40	100,00	100,00	79,40

		MVAG VC QU			Ergebnisvoranschlag			Finanzierungsvoranschlag		
		EH	FH		VA 2026	VA 2025	RA 2024	VA 2026	VA 2025	RA 2024
2/920000/856200	Verwaltungsabgaben, Staatsbürgerscha	2111	3111	10	100,00	100,00	121,80	100,00	100,00	121,80
2/920000/857000	Kommissionsgebühren	2111	3111	10	300,00	600,00	470,00	300,00	600,00	390,00
SU 21 / 31	Summe Erträge / Einzahlungen operative Gebarung				123 700,00	125 600,00	141 854,42	123 700,00	125 600,00	129 315,05
SU 22 / 32	Summe Aufwendungen / Auszahlungen operative Gebarung				0,00	0,00	0,00	0,00	0,00	0,00
SA 0 / SA 1	(0) Nettoergebnis (21 - 22) / (1) Geldfluss operative Gebarung (31 – 32)				123 700,00	125 600,00	141 854,42	123 700,00	125 600,00	129 315,05
SA01	Saldo (01) Haushaltsrücklagen (230 - 240)				0,00	0,00	0,00	0,00	0,00	0,00
SA00	Saldo (00) Nettoergebnis nach Haushaltsrücklagen (Saldo 0 + Saldo 01)				123 700,00	125 600,00	141 854,42			
Investive Gebarung										
SU 33	Summe Einzahlungen investive Gebarung							0,00	0,00	0,00
SU 34	Summe Auszahlungen investive Gebarung							0,00	0,00	0,00
SA2	Saldo (2) Geldfluss aus der Investiven Gebarung (33 – 34)							0,00	0,00	0,00
SA3	Saldo (3) Nettofinanzierungssaldo (Saldo 1 + Saldo 2)							123 700,00	125 600,00	129 315,05
Finanzierungstätigkeit										
SU 35	Summe Einzahlungen aus der Finanzierungstätigkeit							0,00	0,00	0,00
SU 36	Summe Auszahlungen aus der Finanzierungstätigkeit							0,00	0,00	0,00
SA4	Saldo (4) Geldfluss aus der Finanzierungstätigkeit (35 – 36)							0,00	0,00	0,00
SA5	Saldo (5) Geldfluss aus der voranschlagswirksamen Gebarung (Saldo 3 + Saldo 4)							123 700,00	125 600,00	129 315,05

		MVAG			Ergebnisvoranschlag			Finanzierungsvoranschlag		
		EH	FH	VC QU	VA 2026	VA 2025	RA 2024	VA 2026	VA 2025	RA 2024
921	Zwischen Ländern und Gemeinden geteilte Abgaben									
SA 0 / SA 1	(0) Nettoergebnis (21 - 22) / (1) Geldfluss operative Gebarung (31 – 32)				0,00	200,00	515,00	0,00	200,00	577,50
SA00	Saldo (00) Nettoergebnis nach Haushaltsrücklagen (Saldo 0 + Saldo 01)				0,00	200,00	200,00			
SA2	Saldo (2) Geldfluss aus der Investiven Gebarung (33 – 34)							0,00	0,00	0,00
SA3	Saldo (3) Nettofinanzierungssaldo (Saldo 1 + Saldo 2)							0,00	200,00	577,50
SA4	Saldo (4) Geldfluss aus der Finanzierungstätigkeit (35 – 36)							0,00	0,00	0,00
SA5	Saldo (5) Geldfluss aus der voranschlagswirksamen Gebarung (Saldo 3 + Saldo 4)							0,00	200,00	577,50
921000	Zwischen Ländern und Gemeinden gete Abgaben									
Operative Gebarung										
2/921000/834000	Nächtigungs- u. Ferienwohnungsabgabe	2111	3111	10	0,00	200,00	515,00	0,00	200,00	577,50
SU 21 / 31	Summe Erträge / Einzahlungen operative Gebarung				0,00	200,00	515,00	0,00	200,00	577,50
SU 22 / 32	Summe Aufwendungen / Auszahlungen operative Gebarung				0,00	0,00	0,00	0,00	0,00	0,00
SA 0 / SA 1	(0) Nettoergebnis (21 - 22) / (1) Geldfluss operative Gebarung (31 – 32)				0,00	200,00	515,00	0,00	200,00	577,50
SA01	Saldo (01) Haushaltsrücklagen (230 - 240)				0,00	0,00	0,00	0,00	0,00	0,00
SA00	Saldo (00) Nettoergebnis nach Haushaltsrücklagen (Saldo 0 + Saldo 01)				0,00	200,00	515,00			
Investive Gebarung										
SU 33	Summe Einzahlungen investive Gebarung							0,00	0,00	0,00
SU 34	Summe Auszahlungen investive Gebarung							0,00	0,00	0,00
SA2	Saldo (2) Geldfluss aus der Investiven Gebarung (33 – 34)							0,00	0,00	0,00
SA3	Saldo (3) Nettofinanzierungssaldo (Saldo 1 + Saldo 2)							0,00	200,00	577,50
Finanzierungstätigkeit										
SU 35	Summe Einzahlungen aus der Finanzierungstätigkeit							0,00	0,00	0,00
SU 36	Summe Auszahlungen aus der Finanzierungstätigkeit							0,00	0,00	0,00
SA4	Saldo (4) Geldfluss aus der Finanzierungstätigkeit (35 – 36)							0,00	0,00	0,00
SA5	Saldo (5) Geldfluss aus der voranschlagswirksamen Gebarung (Saldo 3 + Saldo 4)							0,00	200,00	577,50

		MVAG		VC QU	Ergebnisvoranschlag			Finanzierungsvoranschlag		
		EH	FH		VA 2026	VA 2025	RA 2024	VA 2026	VA 2025	RA 2024
924	Zuschlagsabgaben zu Bundesabgaben									
SA 0 / SA 1	(0) Nettoergebnis (21 - 22) / (1) Geldfluss operative Gebarung (31 – 32)				2 800,00	2 700,00	2 740,56	2 800,00	2 700,00	2 740,56
SA00	Saldo (00) Nettoergebnis nach Haushaltsrücklagen (Saldo 0 + Saldo 01)				2 800,00	2 700,00	2 700,00			
SA2	Saldo (2) Geldfluss aus der Investiven Gebarung (33 – 34)							0,00	0,00	0,00
SA3	Saldo (3) Nettofinanzierungssaldo (Saldo 1 + Saldo 2)							2 800,00	2 700,00	2 740,56
SA4	Saldo (4) Geldfluss aus der Finanzierungstätigkeit (35 – 36)							0,00	0,00	0,00
SA5	Saldo (5) Geldfluss aus der voranschlagswirksamen Gebarung (Saldo 3 + Saldo 4)							2 800,00	2 700,00	2 740,56
924000	VLT-Abgabe									
Operative Gebarung										
2/924000/837100	VLT Abgabe	2111	3111	10	2 800,00	2 700,00	2 740,56	2 800,00	2 700,00	2 740,56
SU 21 / 31	Summe Erträge / Einzahlungen operative Gebarung				2 800,00	2 700,00	2 740,56	2 800,00	2 700,00	2 740,56
SU 22 / 32	Summe Aufwendungen / Auszahlungen operative Gebarung				0,00	0,00	0,00	0,00	0,00	0,00
SA 0 / SA 1	(0) Nettoergebnis (21 - 22) / (1) Geldfluss operative Gebarung (31 – 32)				2 800,00	2 700,00	2 740,56	2 800,00	2 700,00	2 740,56
SA01	Saldo (01) Haushaltsrücklagen (230 - 240)				0,00	0,00	0,00	0,00	0,00	0,00
SA00	Saldo (00) Nettoergebnis nach Haushaltsrücklagen (Saldo 0 + Saldo 01)				2 800,00	2 700,00	2 740,56			
Investive Gebarung										
SU 33	Summe Einzahlungen investive Gebarung							0,00	0,00	0,00
SU 34	Summe Auszahlungen investive Gebarung							0,00	0,00	0,00
SA2	Saldo (2) Geldfluss aus der Investiven Gebarung (33 – 34)							0,00	0,00	0,00
SA3	Saldo (3) Nettofinanzierungssaldo (Saldo 1 + Saldo 2)							2 800,00	2 700,00	2 740,56
Finanzierungstätigkeit										
SU 35	Summe Einzahlungen aus der Finanzierungstätigkeit							0,00	0,00	0,00
SU 36	Summe Auszahlungen aus der Finanzierungstätigkeit							0,00	0,00	0,00
SA4	Saldo (4) Geldfluss aus der Finanzierungstätigkeit (35 – 36)							0,00	0,00	0,00
SA5	Saldo (5) Geldfluss aus der voranschlagswirksamen Gebarung (Saldo 3 + Saldo 4)							2 800,00	2 700,00	2 740,56

		MVAG			Ergebnisvoranschlag			Finanzierungsvoranschlag		
		EH	FH	VC QU	VA 2026	VA 2025	RA 2024	VA 2026	VA 2025	RA 2024
925	Ertragsanteile an gemeinschaftlichen Bundesabgaben									
SA 0 / SA 1	(0) Nettoergebnis (21 - 22) / (1) Geldfluss operative Gebarung (31 – 32)				1 447 400,00	1 396 000,00	1 419 909,71	1 447 400,00	1 396 000,00	1 419 909,71
SA00	Saldo (00) Nettoergebnis nach Haushaltsrücklagen (Saldo 0 + Saldo 01)				1 447 400,00	1 396 000,00	1 396 000,00			
SA2	Saldo (2) Geldfluss aus der Investiven Gebarung (33 – 34)							0,00	0,00	0,00
SA3	Saldo (3) Nettofinanzierungssaldo (Saldo 1 + Saldo 2)							1 447 400,00	1 396 000,00	1 419 909,71
SA4	Saldo (4) Geldfluss aus der Finanzierungstätigkeit (35 – 36)							0,00	0,00	0,00
SA5	Saldo (5) Geldfluss aus der voranschlagswirksamen Gebarung (Saldo 3 + Saldo 4)							1 447 400,00	1 396 000,00	1 419 909,71
925000	Ertragsanteile an gemeinschaftliche Bundesabgaben									
Operative Gebarung										
2/925000/859100	Ertragsanteile nach dem abgest. Bevölkerungsschlüssel	2112	3112	11	1 447 400,00	1 396 000,00	1 419 909,71	1 447 400,00	1 396 000,00	1 419 909,71
SU 21 / 31	Summe Erträge / Einzahlungen operative Gebarung				1 447 400,00	1 396 000,00	1 419 909,71	1 447 400,00	1 396 000,00	1 419 909,71
SU 22 / 32	Summe Aufwendungen / Auszahlungen operative Gebarung				0,00	0,00	0,00	0,00	0,00	0,00
SA 0 / SA 1	(0) Nettoergebnis (21 - 22) / (1) Geldfluss operative Gebarung (31 – 32)				1 447 400,00	1 396 000,00	1 419 909,71	1 447 400,00	1 396 000,00	1 419 909,71
SA01	Saldo (01) Haushaltsrücklagen (230 - 240)				0,00	0,00	0,00	0,00	0,00	0,00
SA00	Saldo (00) Nettoergebnis nach Haushaltsrücklagen (Saldo 0 + Saldo 01)				1 447 400,00	1 396 000,00	1 419 909,71			
Investive Gebarung										
SU 33	Summe Einzahlungen investive Gebarung							0,00	0,00	0,00
SU 34	Summe Auszahlungen investive Gebarung							0,00	0,00	0,00
SA2	Saldo (2) Geldfluss aus der Investiven Gebarung (33 – 34)							0,00	0,00	0,00
SA3	Saldo (3) Nettofinanzierungssaldo (Saldo 1 + Saldo 2)							1 447 400,00	1 396 000,00	1 419 909,71
Finanzierungstätigkeit										
SU 35	Summe Einzahlungen aus der Finanzierungstätigkeit							0,00	0,00	0,00
SU 36	Summe Auszahlungen aus der Finanzierungstätigkeit							0,00	0,00	0,00
SA4	Saldo (4) Geldfluss aus der Finanzierungstätigkeit (35 – 36)							0,00	0,00	0,00
SA5	Saldo (5) Geldfluss aus der voranschlagswirksamen Gebarung (Saldo 3 + Saldo 4)							1 447 400,00	1 396 000,00	1 419 909,71

		MVAG	VC QU	Ergebnisvoranschlag			Finanzierungsvoranschlag		
		EH	FH	VA 2026	VA 2025	RA 2024	VA 2026	VA 2025	RA 2024
93	Umlagen								
SA 0 / SA 1	(0) Nettoergebnis (21 - 22) / (1) Geldfluss operative Gebarung (31 – 32)			-26 600,00	-27 200,00	-28 539,93	-26 600,00	-27 200,00	-28 539,93
SA00	Saldo (00) Nettoergebnis nach Haushaltsrücklagen (Saldo 0 + Saldo 01)			-26 600,00	-27 200,00	-27 200,00			
SA2	Saldo (2) Geldfluss aus der Investiven Gebarung (33 – 34)						0,00	0,00	0,00
SA3	Saldo (3) Nettofinanzierungssaldo (Saldo 1 + Saldo 2)						-26 600,00	-27 200,00	-28 539,93
SA4	Saldo (4) Geldfluss aus der Finanzierungstätigkeit (35 – 36)						0,00	0,00	0,00
SA5	Saldo (5) Geldfluss aus der voranschlagswirksamen Gebarung (Saldo 3 + Saldo 4)						-26 600,00	-27 200,00	-28 539,93
930	Landesumlage								
SA 0 / SA 1	(0) Nettoergebnis (21 - 22) / (1) Geldfluss operative Gebarung (31 – 32)			-26 600,00	-27 200,00	-28 539,93	-26 600,00	-27 200,00	-28 539,93
SA00	Saldo (00) Nettoergebnis nach Haushaltsrücklagen (Saldo 0 + Saldo 01)			-26 600,00	-27 200,00	-27 200,00			
SA2	Saldo (2) Geldfluss aus der Investiven Gebarung (33 – 34)						0,00	0,00	0,00
SA3	Saldo (3) Nettofinanzierungssaldo (Saldo 1 + Saldo 2)						-26 600,00	-27 200,00	-28 539,93
SA4	Saldo (4) Geldfluss aus der Finanzierungstätigkeit (35 – 36)						0,00	0,00	0,00
SA5	Saldo (5) Geldfluss aus der voranschlagswirksamen Gebarung (Saldo 3 + Saldo 4)						-26 600,00	-27 200,00	-28 539,93
930000	Landesumlagen								
Operative Gebarung									
SU 21 / 31	Summe Erträge / Einzahlungen operative Gebarung			0,00	0,00	0,00	0,00	0,00	0,00
1/930000/751120	Landesumlage	2231	3231	26	26 600,00	27 200,00	28 539,93	26 600,00	27 200,00
SU 22 / 32	Summe Aufwendungen / Auszahlungen operative Gebarung			26 600,00	27 200,00	28 539,93	26 600,00	27 200,00	28 539,93
SA 0 / SA 1	(0) Nettoergebnis (21 - 22) / (1) Geldfluss operative Gebarung (31 – 32)			-26 600,00	-27 200,00	-28 539,93	-26 600,00	-27 200,00	-28 539,93
SA01	Saldo (01) Haushaltsrücklagen (230 - 240)			0,00	0,00	0,00	0,00	0,00	0,00
SA00	Saldo (00) Nettoergebnis nach Haushaltsrücklagen (Saldo 0 + Saldo 01)			-26 600,00	-27 200,00	-28 539,93			
Investive Gebarung									
SU 33	Summe Einzahlungen investive Gebarung						0,00	0,00	0,00
SU 34	Summe Auszahlungen investive Gebarung						0,00	0,00	0,00
SA2	Saldo (2) Geldfluss aus der Investiven Gebarung (33 – 34)						0,00	0,00	0,00
SA3	Saldo (3) Nettofinanzierungssaldo (Saldo 1 + Saldo 2)						-26 600,00	-27 200,00	-28 539,93
Finanzierungstätigkeit									
SU 35	Summe Einzahlungen aus der Finanzierungstätigkeit						0,00	0,00	0,00
SU 36	Summe Auszahlungen aus der Finanzierungstätigkeit						0,00	0,00	0,00
SA4	Saldo (4) Geldfluss aus der Finanzierungstätigkeit (35 – 36)						0,00	0,00	0,00
SA5	Saldo (5) Geldfluss aus der voranschlagswirksamen Gebarung (Saldo 3 + Saldo 4)						-26 600,00	-27 200,00	-28 539,93

		MVAG	VC QU	Ergebnisvoranschlag			Finanzierungsvoranschlag			
		EH	FH	VA 2026	VA 2025	RA 2024	VA 2026	VA 2025	RA 2024	
94	Finanzzuweisungen und Zuschüsse									
SA 0 / SA 1	(0) Nettoergebnis (21 - 22) / (1) Geldfluss operative Gebarung (31 – 32)			331 200,00	522 200,00	399 386,80	331 200,00	522 200,00	399 386,80	
SA00	Saldo (00) Nettoergebnis nach Haushaltsrücklagen (Saldo 0 + Saldo 01)			331 200,00	522 200,00	522 200,00				
SA2	Saldo (2) Geldfluss aus der Investiven Gebarung (33 – 34)						0,00	0,00	0,00	
SA3	Saldo (3) Nettofinanzierungssaldo (Saldo 1 + Saldo 2)						331 200,00	522 200,00	399 386,80	
SA4	Saldo (4) Geldfluss aus der Finanzierungstätigkeit (35 – 36)						0,00	0,00	0,00	
SA5	Saldo (5) Geldfluss aus der voranschlagswirksamen Gebarung (Saldo 3 + Saldo 4)						331 200,00	522 200,00	399 386,80	
940	Bedarfszuweisungen									
SA 0 / SA 1	(0) Nettoergebnis (21 - 22) / (1) Geldfluss operative Gebarung (31 – 32)			80 700,00	236 100,00	154 251,98	80 700,00	236 100,00	154 251,98	
SA00	Saldo (00) Nettoergebnis nach Haushaltsrücklagen (Saldo 0 + Saldo 01)			80 700,00	236 100,00	236 100,00				
SA2	Saldo (2) Geldfluss aus der Investiven Gebarung (33 – 34)						0,00	0,00	0,00	
SA3	Saldo (3) Nettofinanzierungssaldo (Saldo 1 + Saldo 2)						80 700,00	236 100,00	154 251,98	
SA4	Saldo (4) Geldfluss aus der Finanzierungstätigkeit (35 – 36)						0,00	0,00	0,00	
SA5	Saldo (5) Geldfluss aus der voranschlagswirksamen Gebarung (Saldo 3 + Saldo 4)						80 700,00	236 100,00	154 251,98	
940000	Bedarfszuweisungen									
Operative Gebarung										
2/940000/861110	Transfer vom Land - Gemeinde-Bedarfszuweisungen	2121	3121	15	76 900,00	74 000,00	73 810,09	76 900,00	74 000,00	73 810,09
2/940000/861120	Transfers von Ländern, Landesfonds und Landeskammern VLT Garantie	2121	3121	15	3 800,00	4 000,00	4 341,89	3 800,00	4 000,00	4 341,89
2/940000/861160	Transfers von Ländern - Gemeinde BZ (StLREG)	2121	3121	15	6 900,00	7 100,00	7 166,28	6 900,00	7 100,00	7 166,28
SU 21 / 31	Summe Erträge / Einzahlungen operative Gebarung				87 600,00	85 100,00	85 318,26	87 600,00	85 100,00	85 318,26
1/940000/754100	Transfers an sonstige Träger des öffentlichen Rechts - StLREG	2231	3231	26	6 900,00	7 100,00	7 166,28	6 900,00	7 100,00	7 166,28
SU 22 / 32	Summe Aufwendungen / Auszahlungen operative Gebarung				6 900,00	7 100,00	7 166,28	6 900,00	7 100,00	7 166,28
SA 0 / SA 1	(0) Nettoergebnis (21 - 22) / (1) Geldfluss operative Gebarung (31 – 32)				80 700,00	78 000,00	78 151,98	80 700,00	78 000,00	78 151,98
SA01	Saldo (01) Haushaltsrücklagen (230 - 240)				0,00	0,00	0,00	0,00	0,00	0,00
SA00	Saldo (00) Nettoergebnis nach Haushaltsrücklagen (Saldo 0 + Saldo 01)				80 700,00	78 000,00	78 151,98			
Investive Gebarung										
SU 33	Summe Einzahlungen investive Gebarung						0,00	0,00	0,00	
SU 34	Summe Auszahlungen investive Gebarung						0,00	0,00	0,00	
SA2	Saldo (2) Geldfluss aus der Investiven Gebarung (33 – 34)						0,00	0,00	0,00	
SA3	Saldo (3) Nettofinanzierungssaldo (Saldo 1 + Saldo 2)						80 700,00	78 000,00	78 151,98	
Finanzierungstätigkeit										
SU 35	Summe Einzahlungen aus der Finanzierungstätigkeit						0,00	0,00	0,00	
SU 36	Summe Auszahlungen aus der Finanzierungstätigkeit						0,00	0,00	0,00	
SA4	Saldo (4) Geldfluss aus der Finanzierungstätigkeit (35 – 36)						0,00	0,00	0,00	

		MVAG		VC QU	Ergebnisvoranschlag			Finanzierungsvoranschlag		
		EH	FH		VA 2026	VA 2025	RA 2024	VA 2026	VA 2025	RA 2024
SA5	Saldo (5) Geldfluss aus der voranschlagswirksamen Gebarung (Saldo 3 + Saldo 4)							80 700,00	78 000,00	78 151,98
940100	Bedarfszuweisungen HH-Abgang									
Operative Gebarung										
2/940100/861111	Transfers von Ländern, Landesfonds und Landeskammern	2121	3121		0,00	158 100,00	76 100,00	0,00	158 100,00	76 100,00
SU 21 / 31	Summe Erträge / Einzahlungen operative Gebarung				0,00	158 100,00	76 100,00	0,00	158 100,00	76 100,00
SU 22 / 32	Summe Aufwendungen / Auszahlungen operative Gebarung				0,00	0,00	0,00	0,00	0,00	0,00
SA 0 / SA 1	(0) Nettoergebnis (21 - 22) / (1) Geldfluss operative Gebarung (31 – 32)				0,00	158 100,00	76 100,00	0,00	158 100,00	76 100,00
SA01	Saldo (01) Haushaltsrücklagen (230 - 240)				0,00	0,00	0,00	0,00	0,00	0,00
SA00	Saldo (00) Nettoergebnis nach Haushaltsrücklagen (Saldo 0 + Saldo 01)				0,00	158 100,00	76 100,00			
Investive Gebarung										
SU 33	Summe Einzahlungen investive Gebarung							0,00	0,00	0,00
SU 34	Summe Auszahlungen investive Gebarung							0,00	0,00	0,00
SA2	Saldo (2) Geldfluss aus der Investiven Gebarung (33 – 34)							0,00	0,00	0,00
SA3	Saldo (3) Nettofinanzierungssaldo (Saldo 1 + Saldo 2)							0,00	158 100,00	76 100,00
Finanzierungstätigkeit										
SU 35	Summe Einzahlungen aus der Finanzierungstätigkeit							0,00	0,00	0,00
SU 36	Summe Auszahlungen aus der Finanzierungstätigkeit							0,00	0,00	0,00
SA4	Saldo (4) Geldfluss aus der Finanzierungstätigkeit (35 – 36)							0,00	0,00	0,00
SA5	Saldo (5) Geldfluss aus der voranschlagswirksamen Gebarung (Saldo 3 + Saldo 4)							0,00	158 100,00	76 100,00

		MVAG			VC QU	Ergebnisvoranschlag			Finanzierungsvoranschlag		
		EH	FH		VA 2026	VA 2025	RA 2024	VA 2026	VA 2025	RA 2024	
941	Sonstige Finanzaufweisungen nach dem FAG										
SA 0 / SA 1	(0) Nettoergebnis (21 - 22) / (1) Geldfluss operative Gebarung (31 – 32)				250 500,00	286 100,00	270 120,82	250 500,00	286 100,00	270 120,82	
SA00	Saldo (00) Nettoergebnis nach Haushaltsrücklagen (Saldo 0 + Saldo 01)				250 500,00	286 100,00	286 100,00				
SA2	Saldo (2) Geldfluss aus der Investiven Gebarung (33 – 34)							0,00	0,00	0,00	
SA3	Saldo (3) Nettofinanzierungssaldo (Saldo 1 + Saldo 2)							250 500,00	286 100,00	270 120,82	
SA4	Saldo (4) Geldfluss aus der Finanzierungstätigkeit (35 – 36)							0,00	0,00	0,00	
SA5	Saldo (5) Geldfluss aus der voranschlagswirksamen Gebarung (Saldo 3 + Saldo 4)							250 500,00	286 100,00	270 120,82	
941000	Sonstige Finanzaufweisungen nach dem										
Operative Gebarung											
2/941000/860110	Transfers von Bund, Bundesfonds und Bundeskammern	2121	3121	15	0,00	0,00	2 005,82	0,00	0,00	2 005,82	
2/941000/860120	§ 24 Z1 FAG 2017	2121	3121	15	238 000,00	234 700,00	255 209,00	238 000,00	234 700,00	255 209,00	
2/941000/860130	§ 24 Z2 FAG 2017	2121	3121	15	12 500,00	12 700,00	12 906,00	12 500,00	12 700,00	12 906,00	
2/941000/860160	Transfers von Bund - Finanzaufw. Nachhaltige HH-Führung § 28a FAG 2024	2121	3121		0,00	38 700,00	0,00	0,00	38 700,00	0,00	
SU 21 / 31	Summe Erträge / Einzahlungen operative Gebarung				250 500,00	286 100,00	270 120,82	250 500,00	286 100,00	270 120,82	
SU 22 / 32	Summe Aufwendungen / Auszahlungen operative Gebarung				0,00	0,00	0,00	0,00	0,00	0,00	
SA 0 / SA 1	(0) Nettoergebnis (21 - 22) / (1) Geldfluss operative Gebarung (31 – 32)				250 500,00	286 100,00	270 120,82	250 500,00	286 100,00	270 120,82	
SA01	Saldo (01) Haushaltsrücklagen (230 - 240)				0,00	0,00	0,00	0,00	0,00	0,00	
SA00	Saldo (00) Nettoergebnis nach Haushaltsrücklagen (Saldo 0 + Saldo 01)				250 500,00	286 100,00	270 120,82				
Investive Gebarung											
SU 33	Summe Einzahlungen investive Gebarung							0,00	0,00	0,00	
SU 34	Summe Auszahlungen investive Gebarung							0,00	0,00	0,00	
SA2	Saldo (2) Geldfluss aus der Investiven Gebarung (33 – 34)							0,00	0,00	0,00	
SA3	Saldo (3) Nettofinanzierungssaldo (Saldo 1 + Saldo 2)							250 500,00	286 100,00	270 120,82	
Finanzierungstätigkeit											
SU 35	Summe Einzahlungen aus der Finanzierungstätigkeit							0,00	0,00	0,00	
SU 36	Summe Auszahlungen aus der Finanzierungstätigkeit							0,00	0,00	0,00	
SA4	Saldo (4) Geldfluss aus der Finanzierungstätigkeit (35 – 36)							0,00	0,00	0,00	
SA5	Saldo (5) Geldfluss aus der voranschlagswirksamen Gebarung (Saldo 3 + Saldo 4)							250 500,00	286 100,00	270 120,82	

		MVAG		VC QU	Ergebnisvoranschlag			Finanzierungsvoranschlag		
		EH	FH		VA 2026	VA 2025	RA 2024	VA 2026	VA 2025	RA 2024
947	Sonstige Zuschüsse der Länder									
SA 0 / SA 1	(0) Nettoergebnis (21 - 22) / (1) Geldfluss operative Gebarung (31 – 32)				0,00	0,00	-24 986,00	0,00	0,00	-24 986,00
SA00	Saldo (00) Nettoergebnis nach Haushaltsrücklagen (Saldo 0 + Saldo 01)				0,00	0,00	0,00			
SA2	Saldo (2) Geldfluss aus der Investiven Gebarung (33 – 34)							0,00	0,00	0,00
SA3	Saldo (3) Nettofinanzierungssaldo (Saldo 1 + Saldo 2)							0,00	0,00	-24 986,00
SA4	Saldo (4) Geldfluss aus der Finanzierungstätigkeit (35 – 36)							0,00	0,00	0,00
SA5	Saldo (5) Geldfluss aus der voranschlagswirksamen Gebarung (Saldo 3 + Saldo 4)							0,00	0,00	-24 986,00
947000	Sonstige Zuschüsse des Landes									
Operative Gebarung										
SU 21 / 31	Summe Erträge / Einzahlungen operative Gebarung				0,00	0,00	0,00	0,00	0,00	0,00
1/947000/720009	Kostenbeiträge (Kostenersätze) für Leistungen - Vergütung	2225	3225		0,00	0,00	24 986,00	0,00	0,00	24 986,00
SU 22 / 32	Summe Aufwendungen / Auszahlungen operative Gebarung				0,00	0,00	24 986,00	0,00	0,00	24 986,00
SA 0 / SA 1	(0) Nettoergebnis (21 - 22) / (1) Geldfluss operative Gebarung (31 – 32)				0,00	0,00	-24 986,00	0,00	0,00	-24 986,00
2/947000/894100	Entnahmen von zweckgebundenen Haushaltsrücklagen	2301			0,00	0,00	24 986,00	0,00	0,00	0,00
1/947000/794100	Zuweisung an zweckgebundene Haushaltsrücklagen	2401			0,00	0,00	31,20	0,00	0,00	0,00
SA01	Saldo (01) Haushaltsrücklagen (230 - 240)				0,00	0,00	24 954,80	0,00	0,00	0,00
SA00	Saldo (00) Nettoergebnis nach Haushaltsrücklagen (Saldo 0 + Saldo 01)				0,00	0,00	-31,20			
Investive Gebarung										
SU 33	Summe Einzahlungen investive Gebarung							0,00	0,00	0,00
SU 34	Summe Auszahlungen investive Gebarung							0,00	0,00	0,00
SA2	Saldo (2) Geldfluss aus der Investiven Gebarung (33 – 34)							0,00	0,00	0,00
SA3	Saldo (3) Nettofinanzierungssaldo (Saldo 1 + Saldo 2)							0,00	0,00	-24 986,00
Finanzierungstätigkeit										
SU 35	Summe Einzahlungen aus der Finanzierungstätigkeit							0,00	0,00	0,00
SU 36	Summe Auszahlungen aus der Finanzierungstätigkeit							0,00	0,00	0,00
SA4	Saldo (4) Geldfluss aus der Finanzierungstätigkeit (35 – 36)							0,00	0,00	0,00
SA5	Saldo (5) Geldfluss aus der voranschlagswirksamen Gebarung (Saldo 3 + Saldo 4)							0,00	0,00	-24 986,00

		MVAG	VC QU	Ergebnisvoranschlag			Finanzierungsvoranschlag		
		EH	FH	VA 2026	VA 2025	RA 2024	VA 2026	VA 2025	RA 2024
98	Haushaltsausgleich								
SA 0 / SA 1	(0) Nettoergebnis (21 - 22) / (1) Geldfluss operative Gebarung (31 – 32)			0,00	0,00	0,00	0,00	0,00	0,00
SA00	Saldo (00) Nettoergebnis nach Haushaltsrücklagen (Saldo 0 + Saldo 01)			849 000,00	1 000 900,00	1 000 900,00			
SA2	Saldo (2) Geldfluss aus der Investiven Gebarung (33 – 34)						0,00	0,00	0,00
SA3	Saldo (3) Nettofinanzierungssaldo (Saldo 1 + Saldo 2)						0,00	0,00	0,00
SA4	Saldo (4) Geldfluss aus der Finanzierungstätigkeit (35 – 36)						0,00	0,00	0,00
SA5	Saldo (5) Geldfluss aus der voranschlagswirksamen Gebarung (Saldo 3 + Saldo 4)						0,00	0,00	0,00
981	Haushaltsausgleich durch Rücklagen								
SA 0 / SA 1	(0) Nettoergebnis (21 - 22) / (1) Geldfluss operative Gebarung (31 – 32)			0,00	0,00	0,00	0,00	0,00	0,00
SA00	Saldo (00) Nettoergebnis nach Haushaltsrücklagen (Saldo 0 + Saldo 01)			849 000,00	1 000 900,00	1 000 900,00			
SA2	Saldo (2) Geldfluss aus der Investiven Gebarung (33 – 34)						0,00	0,00	0,00
SA3	Saldo (3) Nettofinanzierungssaldo (Saldo 1 + Saldo 2)						0,00	0,00	0,00
SA4	Saldo (4) Geldfluss aus der Finanzierungstätigkeit (35 – 36)						0,00	0,00	0,00
SA5	Saldo (5) Geldfluss aus der voranschlagswirksamen Gebarung (Saldo 3 + Saldo 4)						0,00	0,00	0,00
981000	Haushaltsausgleich durch Rücklagen								
Operative Gebarung									
SU 21 / 31	Summe Erträge / Einzahlungen operative Gebarung			0,00	0,00	0,00	0,00	0,00	0,00
SU 22 / 32	Summe Aufwendungen / Auszahlungen operative Gebarung			0,00	0,00	0,00	0,00	0,00	0,00
SA 0 / SA 1	(0) Nettoergebnis (21 - 22) / (1) Geldfluss operative Gebarung (31 – 32)			0,00	0,00	0,00	0,00	0,00	0,00
2/981000/894300	Entnahmen von zweckgebundenen Haushaltsrücklagen Eröffnungsbilanz 2301			849 000,00	1 000 900,00	521 404,89	0,00	0,00	0,00
SA01	Saldo (01) Haushaltsrücklagen (230 - 240)			849 000,00	1 000 900,00	521 404,89	0,00	0,00	0,00
SA00	Saldo (00) Nettoergebnis nach Haushaltsrücklagen (Saldo 0 + Saldo 01)			849 000,00	1 000 900,00	521 404,89			
Investive Gebarung									
SU 33	Summe Einzahlungen investive Gebarung						0,00	0,00	0,00
SU 34	Summe Auszahlungen investive Gebarung						0,00	0,00	0,00
SA2	Saldo (2) Geldfluss aus der Investiven Gebarung (33 – 34)						0,00	0,00	0,00
SA3	Saldo (3) Nettofinanzierungssaldo (Saldo 1 + Saldo 2)						0,00	0,00	0,00
Finanzierungstätigkeit									
SU 35	Summe Einzahlungen aus der Finanzierungstätigkeit						0,00	0,00	0,00
SU 36	Summe Auszahlungen aus der Finanzierungstätigkeit						0,00	0,00	0,00
SA4	Saldo (4) Geldfluss aus der Finanzierungstätigkeit (35 – 36)						0,00	0,00	0,00
SA5	Saldo (5) Geldfluss aus der voranschlagswirksamen Gebarung (Saldo 3 + Saldo 4)						0,00	0,00	0,00

Nachweis der Investitionstätigkeit

Vorhaben	Vorhabensbezeichnung		RA Vorjahre	VA 2025	VA 2026	Plan 2027	Plan 2028	Plan 2029	Plan 2030	Plan Gesamt (gerundet)
Konto	Bezeichnung									
1211010	Volksschule Geistthal (2021 bis 2026)									
	Auszahlungen - Investitionen - Mittelverwendung		573 677,76	0,00	0,00	0,00	0,00	0,00	0,00	573 700,00
	Anschaffungs- oder Herstellungskosten		573 677,76	0,00	0,00	0,00	0,00	0,00	0,00	573 700,00
5/211010/010000	Gebäude und Bauten		564 024,24	0,00	0,00					564 000,00
5/211010/042000	Amts-, Betriebs- und Geschäftsausstattung		9 653,52	0,00	0,00					9 700,00
	Einzahlungen - Finanzierung - Mittelaufbringung		480 091,37	85 900,00	7 700,00	0,00	0,00	0,00	0,00	573 700,00
	Mittel aus Geldfluss aus der operativen Gebarung		0,00	0,00	0,00	0,00	0,00	0,00	0,00	0,00
	Bedarfszuweisungen/KTZ		112 568,50	39 900,00	0,00	0,00	0,00	0,00	0,00	152 500,00
6/211010/301100	Kapitaltransfers von Ländern, Landesfonds und Landeskammern		39 941,91	39 900,00	0,00					79 800,00
6/211010/871110	Kapitaltransfers aus Gemeinde- Bedarfszuweisungsmittel		72 626,59	0,00	0,00					72 600,00
	Haushaltsrücklagen/Zahlungsmittelreserven		0,00	0,00	0,00	0,00	0,00	0,00	0,00	0,00
	Sonstige Kapitaltransfers und Subventionen		367 522,87	46 000,00	7 700,00	0,00	0,00	0,00	0,00	421 200,00
6/211010/300000	Kapitaltransfers von Bund, Bundesfonds und Bundeskammern		159 767,65	46 000,00	0,00					205 800,00
6/211010/300742	Kapitaltransfers von Bund, Bundesfonds und Bundeskammern KIG		0,00	0,00	7 700,00					7 700,00
6/211010/302100	SEB Investive Gebarung Gratwein-Straßengel		207 755,22	0,00	0,00					207 800,00
	Darlehen/Innere Darlehen		0,00	0,00	0,00	0,00	0,00	0,00	0,00	0,00
	Finanzierungsleasing		0,00	0,00	0,00	0,00	0,00	0,00	0,00	0,00
	Veräußerung langfristiges Vermögen und Sonstiges		0,00	0,00	0,00	0,00	0,00	0,00	0,00	0,00
Finanzierungsergebnis 1211010			-93 586,39	85 900,00	7 700,00	0,00	0,00	0,00	0,00	0,00
<i>inklusive Vorjahre (gerundet)</i>				-7 700,00	0,00	0,00	0,00	0,00	0,00	

Vorhaben	Vorhabensbezeichnung	RA Vorjahre	VA 2025	VA 2026	Plan 2027	Plan 2028	Plan 2029	Plan 2030	Plan Gesamt (gerundet)
Konto	Bezeichnung								
1240010	Kindergarten Geistthal (2021 bis 2026)								
	Geplante Gesamtkosten:	74 500,00							
	Auszahlungen - Investitionen - Mittelverwendung	69 017,94	1 000,00	0,00	0,00	0,00	0,00	0,00	70 000,00
	Anschaffungs- oder Herstellungskosten	69 017,94	1 000,00	0,00	0,00	0,00	0,00	0,00	70 000,00
5/240010/010000	Gebäude und Bauten	67 977,94	0,00	0,00					68 000,00
1/240010/042000	Amts-, Betriebs- und Geschäftsausstattung	1 040,00	1 000,00	0,00					2 000,00
	Einzahlungen - Finanzierung - Mittelaufbringung	69 017,94	0,00	1 000,00	0,00	0,00	0,00	0,00	70 000,00
	Mittel aus Geldfluss aus der operativen Gebarung	20 398,36	0,00	0,00	0,00	0,00	0,00	0,00	20 400,00
2/240010/829900	Sonstige Erträge Verr. OP	20 398,36	0,00	0,00					20 400,00
	Bedarfszuweisungen/KTZ	16 594,32	0,00	0,00	0,00	0,00	0,00	0,00	16 600,00
6/240010/871110	Kapitaltransfers aus Gemeinde- Bedarfszuweisungsmittel	16 594,32	0,00	0,00					16 600,00
	Haushaltsrücklagen/Zahlungsmittelreserven	32 025,26	0,00	0,00	0,00	0,00	0,00	0,00	32 000,00
2/240010/894110	Entnahmen von zweckgebundenen Haushaltsrücklagen	28 600,00	0,00	0,00					28 600,00
2/240010/894130	Entnahmen von zweckgebundenen Haushaltsrücklagen Strukturfonds Elementarpädagogik	3 425,26	0,00	0,00					3 400,00
	Sonstige Kapitaltransfers und Subventionen	0,00	0,00	1 000,00	0,00	0,00	0,00	0,00	1 000,00
6/240010/300742	Kapitaltransfers von Bund, Bundesfonds und Bundeskammern KIG	0,00	0,00	1 000,00					1 000,00
	Darlehen/Innere Darlehen	0,00	0,00	0,00	0,00	0,00	0,00	0,00	0,00
	Finanzierungsleasing	0,00	0,00	0,00	0,00	0,00	0,00	0,00	0,00
	Veräußerung langfristiges Vermögen und Sonstiges	0,00	0,00	0,00	0,00	0,00	0,00	0,00	0,00
Finanzierungsergebnis 1240010		0,00	-1 000,00	1 000,00	0,00	0,00	0,00	0,00	0,00
	<i>inklusive Vorjahre (gerundet)</i>		-1 000,00	0,00	0,00	0,00	0,00	0,00	

Vorhaben	Vorhabensbezeichnung		RA Vorjahre	VA 2025	VA 2026	Plan 2027	Plan 2028	Plan 2029	Plan 2030	Plan Gesamt (gerundet)
Konto	Bezeichnung									
1240020	Kinderbetreuung Gemeindetagesstätte (2025 bis 2027)									
	Auszahlungen - Investitionen - Mittelverwendung		0,00	7 000,00	0,00	0,00	0,00	0,00	0,00	7 000,00
	Anschaffungs- oder Herstellungskosten		0,00	7 000,00	0,00	0,00	0,00	0,00	0,00	7 000,00
5/240020/010000	Gebäude und Bauten		0,00	2 500,00	0,00	0,00				2 500,00
5/240020/042000	Amts-, Betriebs- und Geschäftsausstattung		0,00	4 500,00	0,00	0,00				4 500,00
	Einzahlungen - Finanzierung - Mittelaufbringung		0,00	0,00	0,00	7 000,00	0,00	0,00	0,00	7 000,00
	Mittel aus Geldfluss aus der operativen Gebarung		0,00	0,00	0,00	0,00	0,00	0,00	0,00	0,00
	Bedarfszuweisungen/KTZ		0,00	0,00	0,00	0,00	0,00	0,00	0,00	0,00
	Haushaltsrücklagen/Zahlungsmittelreserven		0,00	0,00	0,00	0,00	0,00	0,00	0,00	0,00
	Sonstige Kapitaltransfers und Subventionen		0,00	0,00	0,00	7 000,00	0,00	0,00	0,00	7 000,00
6/240020/300742	Kapitaltransfers von Bund, Bundesfonds und Bundeskammern		0,00	0,00	0,00	7 000,00				7 000,00
	Darlehen/Innere Darlehen		0,00	0,00	0,00	0,00	0,00	0,00	0,00	0,00
	Finanzierungsleasing		0,00	0,00	0,00	0,00	0,00	0,00	0,00	0,00
	Veräußerung langfristiges Vermögen und Sonstiges		0,00	0,00	0,00	0,00	0,00	0,00	0,00	0,00
Finanzierungsergebnis 1240020			0,00	-7 000,00	0,00	7 000,00	0,00	0,00	0,00	0,00
	<i>inklusive Vorjahre (gerundet)</i>			-7 000,00	-7 000,00	0,00	0,00	0,00	0,00	

Vorhaben	Vorhabensbezeichnung	RA Vorjahre	VA 2025	VA 2026	Plan 2027	Plan 2028	Plan 2029	Plan 2030	Plan Gesamt (gerundet)
Konto	Bezeichnung								
1262001	Mountainbike Pumptrack (2023 bis 2028)								
Geplante Gesamtkosten: 112 000,00									
	Auszahlungen - Investitionen - Mittelverwendung	125 157,80	0,00	0,00	0,00	0,00	0,00	0,00	125 200,00
	Anschaffungs- oder Herstellungskosten	125 157,80	0,00	0,00	0,00	0,00	0,00	0,00	125 200,00
5/262001/050000	Sonderanlagen	125 157,80	0,00	0,00	0,00	0,00			125 200,00
	Einzahlungen - Finanzierung - Mittelaufbringung	40 046,38	76 000,00	7 400,00	1 700,00	0,00	0,00	0,00	125 100,00
	Mittel aus Geldfluss aus der operativen Gebarung	0,00	0,00	0,00	0,00	0,00	0,00	0,00	0,00
	Bedarfszuweisungen/KTZ	25 000,00	0,00	0,00	0,00	0,00	0,00	0,00	25 000,00
6/262001/871110	Kapitaltransfers aus Gemeinde-Bedarfszuweisungsmittel	25 000,00	0,00	0,00	0,00	0,00			25 000,00
	Haushaltsrücklagen/Zahlungsmittelreserven	0,00	3 200,00	0,00	0,00	0,00	0,00	0,00	3 200,00
6/262001/894120	Entnahmen von zweckgebundenen Haushaltsrücklagen	0,00	3 200,00	0,00	0,00	0,00			3 200,00
	Sonstige Kapitaltransfers und Subventionen	15 046,38	72 800,00	7 400,00	1 700,00	0,00	0,00	0,00	96 900,00
6/262001/300010	Kapitaltransfers von Bund, Bundesfonds und Bundeskammern Leader	0,00	67 200,00	0,00	0,00	0,00			67 200,00
6/262001/300742	Kapitaltransfers von Bund, Bundesfonds und Bundeskammern KIG	0,00	0,00	5 700,00	0,00	0,00			5 700,00
6/262001/305000	Kapitaltransfers von Unternehmen (ohne Finanzunternehmen)	15 046,38	5 600,00	1 700,00	1 700,00	0,00			24 000,00
	Darlehen/Innere Darlehen	0,00	0,00	0,00	0,00	0,00	0,00	0,00	0,00
	Finanzierungsleasing	0,00	0,00	0,00	0,00	0,00	0,00	0,00	0,00
	Veräußerung langfristiges Vermögen und Sonstiges	0,00	0,00	0,00	0,00	0,00	0,00	0,00	0,00
Finanzierungsergebnis 1262001		-85 111,42	76 000,00	7 400,00	1 700,00	0,00	0,00	0,00	0,00
<i>inklusive Vorjahre (gerundet)</i>			-9 100,00	-1 700,00	0,00	0,00	0,00	0,00	

Vorhaben	Vorhabensbezeichnung		RA Vorjahre	VA 2025	VA 2026	Plan 2027	Plan 2028	Plan 2029	Plan 2030	Plan Gesamt (gerundet)
Konto	Bezeichnung									
1612001	Gemeindestraßen HW Schäden (2026 bis 2028)									
	Auszahlungen - Investitionen - Mittelverwendung		0,00	0,00	65 000,00	0,00	0,00	0,00	0,00	65 000,00
	Anschaffungs- oder Herstellungskosten		0,00	0,00	65 000,00	0,00	0,00	0,00	0,00	65 000,00
	5/612001/002000 Straßenbauten		0,00		65 000,00	0,00	0,00			65 000,00
	Einzahlungen - Finanzierung - Mittelaufbringung		0,00	0,00	65 000,00	0,00	0,00	0,00	0,00	65 000,00
	Mittel aus Geldfluss aus der operativen Gebarung		0,00	0,00	0,00	0,00	0,00	0,00	0,00	0,00
	Bedarfszuweisungen/KTZ		0,00	0,00	65 000,00	0,00	0,00	0,00	0,00	65 000,00
	6/612001/871110 Kapitaltransfers aus Gemeinde- Bedarfszuweisungsmitteln		0,00		65 000,00	0,00	0,00			65 000,00
	Haushaltsrücklagen/Zahlungsmittelreserven		0,00	0,00	0,00	0,00	0,00	0,00	0,00	0,00
	Sonstige Kapitaltransfers und Subventionen		0,00	0,00	0,00	0,00	0,00	0,00	0,00	0,00
	Darlehen/Innere Darlehen		0,00	0,00	0,00	0,00	0,00	0,00	0,00	0,00
	Finanzierungsleasing		0,00	0,00	0,00	0,00	0,00	0,00	0,00	0,00
	Veräußerung langfristiges Vermögen und Sonstiges		0,00	0,00	0,00	0,00	0,00	0,00	0,00	0,00
Finanzierungsergebnis 1612001			0,00	0,00	0,00	0,00	0,00	0,00	0,00	0,00
	<i>inklusive Vorjahre (gerundet)</i>			0,00	0,00	0,00	0,00	0,00	0,00	

Vorhaben	Vorhabensbezeichnung		RA Vorjahre	VA 2025	VA 2026	Plan 2027	Plan 2028	Plan 2029	Plan 2030	Plan Gesamt (gerundet)
Konto	Bezeichnung									
1612040	Almgrabenstraße (2022 bis 2027)									
Geplante Gesamtkosten:	600 000,00									
Auszahlungen - Investitionen - Mittelverwendung			680 000,00	0,00	0,00	0,00	0,00	0,00	0,00	680 000,00
Anschaffungs- oder Herstellungskosten			680 000,00	0,00	0,00	0,00	0,00	0,00	0,00	680 000,00
5/612040/060000	Im Bau befindliche Grundstückseinrichtungen		680 000,00	0,00	0,00	0,00				680 000,00
Einzahlungen - Finanzierung - Mittelaufbringung			680 000,00	0,00	0,00	0,00	0,00	0,00	0,00	680 000,00
Mittel aus Geldfluss aus der operativen Gebarung			0,00	0,00	0,00	0,00	0,00	0,00	0,00	0,00
Bedarfszuweisungen/KTZ			80 000,00	0,00	0,00	0,00	0,00	0,00	0,00	80 000,00
6/612040/871110	Kapitaltransfers aus Gemeinde-Bedarfszuweisungsmittel		80 000,00	0,00	0,00	0,00				80 000,00
Haushaltsrücklagen/Zahlungsmittelreserven			0,00	0,00	0,00	0,00	0,00	0,00	0,00	0,00
Sonstige Kapitaltransfers und Subventionen			0,00	0,00	0,00	0,00	0,00	0,00	0,00	0,00
Darlehen/Innere Darlehen			600 000,00	0,00	0,00	0,00	0,00	0,00	0,00	600 000,00
1190/203762	Almgrabenweg		600 000,00	0,00	0,00	0,00				600 000,00
Finanzierungsleasing			0,00	0,00	0,00	0,00	0,00	0,00	0,00	0,00
Veräußerung langfristiges Vermögen und Sonstiges			0,00	0,00	0,00	0,00	0,00	0,00	0,00	0,00
Finanzierungsergebnis 1612040			0,00	0,00	0,00	0,00	0,00	0,00	0,00	0,00
	<i>inklusive Vorjahre (gerundet)</i>			0,00	0,00	0,00	0,00	0,00	0,00	

Vorhaben	Vorhabensbezeichnung		RA Vorjahre	VA 2025	VA 2026	Plan 2027	Plan 2028	Plan 2029	Plan 2030	Plan Gesamt (gerundet)
Konto	Bezeichnung									
1821004	Fuhrpark Geistthal Sanierung (2025 bis 2026)									
	Auszahlungen - Investitionen - Mittelverwendung		0,00	0,00	60 000,00	0,00	0,00	0,00	0,00	60 000,00
	Anschaffungs- oder Herstellungskosten		0,00	60 000,00	60 000,00	0,00	0,00	0,00	0,00	120 000,00
	5/821004/010000 Gebäude und Bauten		0,00	60 000,00	60 000,00					120 000,00
	Korrektur Auszahlungen VA 2025		0,00	-60 000,00	0,00	0,00	0,00	0,00	0,00	-60 000,00
	Einzahlungen - Finanzierung - Mittelaufbringung		0,00	0,00	60 000,00	0,00	0,00	0,00	0,00	60 000,00
	Mittel aus Geldfluss aus der operativen Gebarung		0,00	0,00	0,00	0,00	0,00	0,00	0,00	0,00
	Bedarfszuweisungen/KTZ		0,00	60 000,00	60 000,00	0,00	0,00	0,00	0,00	120 000,00
	6/821004/871110 Kapitaltransfers aus Gemeinde- Bedarfszuweisungsmitteln		0,00	60 000,00	60 000,00					120 000,00
	Haushaltsrücklagen/Zahlungsmittelreserven		0,00	0,00	0,00	0,00	0,00	0,00	0,00	0,00
	Sonstige Kapitaltransfers und Subventionen		0,00	0,00	0,00	0,00	0,00	0,00	0,00	0,00
	Darlehen/Innere Darlehen		0,00	0,00	0,00	0,00	0,00	0,00	0,00	0,00
	Finanzierungsleasing		0,00	0,00	0,00	0,00	0,00	0,00	0,00	0,00
	Veräußerung langfristiges Vermögen und Sonstiges		0,00	0,00	0,00	0,00	0,00	0,00	0,00	0,00
	Korrektur Einzahlungen VA 2025		0,00	-60 000,00	0,00	0,00	0,00	0,00	0,00	-60 000,00
Finanzierungsergebnis 1821004			0,00	0,00	0,00	0,00	0,00	0,00	0,00	0,00
		<i>inklusive Vorjahre (gerundet)</i>		0,00	0,00	0,00	0,00	0,00	0,00	

Vorhaben	Vorhabensbezeichnung	RA Vorjahre	VA 2025	VA 2026	Plan 2027	Plan 2028	Plan 2029	Plan 2030	Plan Gesamt (gerundet)
Konto	Bezeichnung								
1840020	Grundstücksaufschließung Parz. 266 Fernheizwerk (2024 bis 2027)								
	Geplante Gesamtkosten:	30 000,00							
	Auszahlungen - Investitionen - Mittelverwendung	27 405,00	0,00	0,00	0,00	0,00	0,00	0,00	27 400,00
	Anschaffungs- oder Herstellungskosten	27 405,00	0,00	0,00	0,00	0,00	0,00	0,00	27 400,00
5/840020/001000	Unbebaute Grundstücke Parzelle 266/3	27 405,00	0,00	0,00	0,00				27 400,00
	Einzahlungen - Finanzierung - Mittelaufbringung	5 111,27	0,00	21 200,00	1 100,00	0,00	0,00	0,00	27 400,00
	Mittel aus Geldfluss aus der operativen Gebarung	0,00	0,00	0,00	0,00	0,00	0,00	0,00	0,00
	Bedarfszuweisungen/KTZ	0,00	0,00	0,00	0,00	0,00	0,00	0,00	0,00
	Haushaltsrücklagen/Zahlungsmittelreserven	5 111,27	0,00	0,00	0,00	0,00	0,00	0,00	5 100,00
6/840000/894110	Entnahmen von zweckgebundenen Haushaltsrücklagen	5 111,27	0,00	0,00	0,00				5 100,00
	Sonstige Kapitaltransfers und Subventionen	0,00	0,00	21 200,00	1 100,00	0,00	0,00	0,00	22 300,00
6/840020/300742	Kapitaltransfers von Bund, Bundesfonds und Bundeskammern KIG	0,00	0,00	21 200,00	1 100,00				22 300,00
	Darlehen/Innere Darlehen	0,00	0,00	0,00	0,00	0,00	0,00	0,00	0,00
	Finanzierungsleasing	0,00	0,00	0,00	0,00	0,00	0,00	0,00	0,00
	Veräußerung langfristiges Vermögen und Sonstiges	0,00	0,00	0,00	0,00	0,00	0,00	0,00	0,00
Finanzierungsergebnis 1840020		-22 293,73	0,00	21 200,00	1 100,00	0,00	0,00	0,00	0,00
	<i>inklusive Vorjahre (gerundet)</i>		-22 300,00	-1 100,00	0,00	0,00	0,00	0,00	

Vorhaben	Vorhabensbezeichnung		RA Vorjahre	VA 2025	VA 2026	Plan 2027	Plan 2028	Plan 2029	Plan 2030	Plan Gesamt (gerundet)
Konto	Bezeichnung									
1846071	Buchhaus Instandsetzung (2022 bis 2026)									
	Geplante Gesamtkosten:	241 000,00								
	Auszahlungen - Investitionen - Mittelverwendung		237 073,26	0,00	55 000,00	0,00	0,00	0,00	0,00	292 100,00
	Anschaffungs- oder Herstellungskosten		237 073,26	0,00	55 000,00	0,00	0,00	0,00	0,00	292 100,00
	5/846070/010000 Gebäude und Bauten		237 073,26	0,00	55 000,00					292 100,00
	Einzahlungen - Finanzierung - Mittelaufbringung		237 073,26	0,00	55 000,00	0,00	0,00	0,00	0,00	292 100,00
	Mittel aus Geldfluss aus der operativen Gebarung		0,00	0,00	0,00	0,00	0,00	0,00	0,00	0,00
	Bedarfszuweisungen/KTZ		169 271,74	0,00	55 000,00	0,00	0,00	0,00	0,00	224 300,00
	6/846070/301110 Kapitaltransfers von Ländern, Landesfonds und Landesk. REVI FONDS		16 800,00	0,00	0,00					16 800,00
	6/846070/301120 Kapitaltransfers von Ländern, Landesfonds und Landesk. RM SZR		72 471,74	0,00	0,00					72 500,00
	6/846070/871110 Kapitaltransfers aus Gemeinde- Bedarfszuweisungsmittel		80 000,00	0,00	55 000,00					135 000,00
	Haushaltsrücklagen/Zahlungsmittelreserven		0,00	0,00	0,00	0,00	0,00	0,00	0,00	0,00
	Sonstige Kapitaltransfers und Subventionen		67 801,52	0,00	0,00	0,00	0,00	0,00	0,00	67 800,00
	6/846070/300010 Kapitaltransfers von Bund, Bundesfonds und Bundesk. LEADER		51 701,52	0,00	0,00					51 700,00
	6/846070/300020 Kapitaltransfers von Bund, Bundesfonds und Bundesk. BDA		16 100,00	0,00	0,00					16 100,00
	Darlehen/Innere Darlehen		0,00	0,00	0,00	0,00	0,00	0,00	0,00	0,00
	Finanzierungsleasing		0,00	0,00	0,00	0,00	0,00	0,00	0,00	0,00
	Veräußerung langfristiges Vermögen und Sonstiges		0,00	0,00	0,00	0,00	0,00	0,00	0,00	0,00
Finanzierungsergebnis 1846071			0,00	0,00	0,00	0,00	0,00	0,00	0,00	0,00
	<i>inklusive Vorjahre (gerundet)</i>			0,00	0,00	0,00	0,00	0,00	0,00	

Vorhaben	Vorhabensbezeichnung		RA Vorjahre	VA 2025	VA 2026	Plan 2027	Plan 2028	Plan 2029	Plan 2030	Plan Gesamt (gerundet)
Konto	Bezeichnung									
3710002	Landw. Wege Förderung Kapitaltransfer (2025 bis 2026)									
	Auszahlungen - Investitionen - Mittelverwendung		0,00	23 000,00	7 000,00	0,00	0,00	0,00	0,00	30 000,00
	Anschaffungs- oder Herstellungskosten		0,00	30 000,00	7 000,00	0,00	0,00	0,00	0,00	37 000,00
	5/710000/774070 Kapitaltransfers an Wegemeinschaften		0,00	30 000,00	7 000,00					37 000,00
	Korrektur Auszahlungen VA 2025		0,00	-7 000,00	0,00	0,00	0,00	0,00	0,00	-7 000,00
	Einzahlungen - Finanzierung - Mittelaufbringung		0,00	23 000,00	7 000,00	0,00	0,00	0,00	0,00	30 000,00
	Mittel aus Geldfluss aus der operativen Gebarung		0,00	0,00	0,00	0,00	0,00	0,00	0,00	0,00
	Bedarfszuweisungen/KTZ		0,00	30 000,00	7 000,00	0,00	0,00	0,00	0,00	37 000,00
	6/710000/871101 Kapitaltransfers aus Gemeinde- Bedarfszuweisungsmitteln		0,00	30 000,00	7 000,00					37 000,00
	Haushaltsrücklagen/Zahlungsmittelreserven		0,00	0,00	0,00	0,00	0,00	0,00	0,00	0,00
	Sonstige Kapitaltransfers und Subventionen		0,00	0,00	0,00	0,00	0,00	0,00	0,00	0,00
	Darlehen/Innere Darlehen		0,00	0,00	0,00	0,00	0,00	0,00	0,00	0,00
	Finanzierungsleasing		0,00	0,00	0,00	0,00	0,00	0,00	0,00	0,00
	Veräußerung langfristiges Vermögen und Sonstiges		0,00	0,00	0,00	0,00	0,00	0,00	0,00	0,00
	Korrektur Einzahlungen VA 2025		0,00	-7 000,00	0,00	0,00	0,00	0,00	0,00	-7 000,00
Finanzierungsergebnis 3710002			0,00	0,00	0,00	0,00	0,00	0,00	0,00	0,00
	<i>inklusive Vorjahre (gerundet)</i>			0,00	0,00	0,00	0,00	0,00	0,00	

Salden Finanzierungsergebnisse		RA Vorjahre	VA 2025	VA 2026	Plan 2027	Plan 2028	Plan 2029	Plan 2030	Plan Gesamt (gerundet)
1211010	Volksschule Geistthal (2021 bis 2026)								
	Auszahlungen - Investitionen - Mittelverwendung	573 677,76	0,00	0,00	0,00	0,00	0,00	0,00	573 700,00
	Einzahlungen - Finanzierung - Mittelherkunft	480 091,37	85 900,00	7 700,00	0,00	0,00	0,00	0,00	573 700,00
		-93 586,39	85 900,00	7 700,00	0,00	0,00	0,00	0,00	0,00
	<i>inklusive Vorjahre (gerundet)</i>		-7 700,00	0,00	0,00	0,00	0,00	0,00	
1240010	Kindergarten Geistthal (2021 bis 2026)								
	Auszahlungen - Investitionen - Mittelverwendung	69 017,94	1 000,00	0,00	0,00	0,00	0,00	0,00	70 000,00
	Einzahlungen - Finanzierung - Mittelherkunft	69 017,94	0,00	1 000,00	0,00	0,00	0,00	0,00	70 000,00
		0,00	-1 000,00	1 000,00	0,00	0,00	0,00	0,00	0,00
	<i>inklusive Vorjahre (gerundet)</i>		-1 000,00	0,00	0,00	0,00	0,00	0,00	
1240020	Kinderbetreuung Gemeindetagesstätte (2025 bis 2026)								
	Auszahlungen - Investitionen - Mittelverwendung	0,00	7 000,00	0,00	0,00	0,00	0,00	0,00	7 000,00
	Einzahlungen - Finanzierung - Mittelherkunft	0,00	0,00	0,00	7 000,00	0,00	0,00	0,00	7 000,00
		0,00	-7 000,00	0,00	7 000,00	0,00	0,00	0,00	0,00
	<i>inklusive Vorjahre (gerundet)</i>		-7 000,00	-7 000,00	0,00	0,00	0,00	0,00	
1262001	Mountainbike Pumptrack (2023 bis 2028)								
	Auszahlungen - Investitionen - Mittelverwendung	125 157,80	0,00	0,00	0,00	0,00	0,00	0,00	125 200,00
	Einzahlungen - Finanzierung - Mittelherkunft	40 046,38	76 000,00	7 400,00	1 700,00	0,00	0,00	0,00	125 100,00
		-85 111,42	76 000,00	7 400,00	1 700,00	0,00	0,00	0,00	0,00
	<i>inklusive Vorjahre (gerundet)</i>		-9 100,00	-1 700,00	0,00	0,00	0,00	0,00	
1612001	Gemeindestraßen HW Schäden (2026 bis 2028)								
	Auszahlungen - Investitionen - Mittelverwendung	0,00	0,00	65 000,00	0,00	0,00	0,00	0,00	65 000,00
	Einzahlungen - Finanzierung - Mittelherkunft	0,00	0,00	65 000,00	0,00	0,00	0,00	0,00	65 000,00
		0,00	0,00	0,00	0,00	0,00	0,00	0,00	0,00
	<i>inklusive Vorjahre (gerundet)</i>		0,00	0,00	0,00	0,00	0,00	0,00	
1612040	Almgrabenstraße (2022 bis 2027)								
	Auszahlungen - Investitionen - Mittelverwendung	680 000,00	0,00	0,00	0,00	0,00	0,00	0,00	680 000,00
	Einzahlungen - Finanzierung - Mittelherkunft	680 000,00	0,00	0,00	0,00	0,00	0,00	0,00	680 000,00
		0,00	0,00	0,00	0,00	0,00	0,00	0,00	0,00
	<i>inklusive Vorjahre (gerundet)</i>		0,00	0,00	0,00	0,00	0,00	0,00	
1821004	Fuhrpark Geistthal Sanierung (2025 bis 2026)								
	Auszahlungen - Investitionen - Mittelverwendung	0,00	0,00	60 000,00	0,00	0,00	0,00	0,00	60 000,00
	Einzahlungen - Finanzierung - Mittelherkunft	0,00	0,00	60 000,00	0,00	0,00	0,00	0,00	60 000,00
		0,00	0,00	0,00	0,00	0,00	0,00	0,00	0,00
	<i>inklusive Vorjahre (gerundet)</i>		0,00	0,00	0,00	0,00	0,00	0,00	

Salden Finanzierungsergebnisse		RA Vorjahre	VA 2025	VA 2026	Plan 2027	Plan 2028	Plan 2029	Plan 2030	Plan Gesamt (gerundet)
1840020	Grundstücksaufschließung Parz. 266 Fernheizwer								
	Auszahlungen - Investitionen - Mittelverwendung	27 405,00	0,00	0,00	0,00	0,00	0,00	0,00	27 400,00
	Einzahlungen - Finanzierung - Mittelherkunft	5 111,27	0,00	21 200,00	1 100,00	0,00	0,00	0,00	27 400,00
		-22 293,73	0,00	21 200,00	1 100,00	0,00	0,00	0,00	0,00
	<i>inklusive Vorjahre (gerundet)</i>		-22 300,00	-1 100,00	0,00	0,00	0,00	0,00	
1846071	Buchhaus Instandsetzung (2022 bis 2026)								
	Auszahlungen - Investitionen - Mittelverwendung	237 073,26	0,00	55 000,00	0,00	0,00	0,00	0,00	292 100,00
	Einzahlungen - Finanzierung - Mittelherkunft	237 073,26	0,00	55 000,00	0,00	0,00	0,00	0,00	292 100,00
		0,00	0,00	0,00	0,00	0,00	0,00	0,00	0,00
	<i>inklusive Vorjahre (gerundet)</i>		0,00	0,00	0,00	0,00	0,00	0,00	
Saldo Investive Einzelvorhaben		-200 991,54	153 900,00	37 300,00	9 800,00	0,00	0,00	0,00	0,00
	<i>inklusive Vorjahre (gerundet)</i>		-47 100,00	-9 800,00	0,00	0,00	0,00	0,00	
3710002	Landw. Wege Förderung Kapitaltransfer (2025 bis								
	Auszahlungen - Investitionen - Mittelverwendung	0,00	23 000,00	7 000,00	0,00	0,00	0,00	0,00	30 000,00
	Einzahlungen - Finanzierung - Mittelherkunft	0,00	23 000,00	7 000,00	0,00	0,00	0,00	0,00	30 000,00
		0,00	0,00	0,00	0,00	0,00	0,00	0,00	0,00
	<i>inklusive Vorjahre (gerundet)</i>		0,00	0,00	0,00	0,00	0,00	0,00	
Saldo Kooperative Investive Einzelvorhaben		0,00	0,00	0,00	0,00	0,00	0,00	0,00	0,00
	<i>inklusive Vorjahre (gerundet)</i>		0,00	0,00	0,00	0,00	0,00	0,00	
Saldo der gesamten Investitionstätigkeit		-200 991,54	153 900,00	37 300,00	9 800,00	0,00	0,00	0,00	0,00
	<i>inklusive Vorjahre (gerundet)</i>		-47 100,00	-9 800,00	0,00	0,00	0,00	0,00	

Teilbericht mehrjährige investive Einzelvorhaben

		Investition			Finanzierung				Ergebnis		
Vorhaben Jahr	Bezeichnung Konto	Anschaffungs- Herst. kosten	Mittel Geldfluss operat. Gebarung	Gemeinde Bedarfuweisung	Haushalts- rücklagen	Subventionen/ so. Kap.Transf.	Darlehen	Finanzierungs- leasing	Veräußerung langfr. VM/sonst.	Finanzierungs- ergebnis * gerundet	Offene Verb./ Ford.
Investive Einzelvorhaben											
1211010 Volksschule Geistthal (2021 bis 2026)											
RA Vorjahre	5/211010/010000	564 024,24	0,00	0,00	0,00	0,00	0,00	0,00	0,00	564 024,24	0,00
RA Vorjahre	5/211010/042000	9 653,52	0,00	0,00	0,00	0,00	0,00	0,00	0,00	9 653,52	0,00
RA Vorjahre	6/211010/300000	0,00	0,00	0,00	0,00	159 767,65	0,00	0,00	0,00	-159 767,65	0,00
RA Vorjahre	6/211010/301100	0,00	0,00	0,00	0,00	39 941,91	0,00	0,00	0,00	-39 941,91	0,00
RA Vorjahre	6/211010/302100	0,00	0,00	0,00	0,00	207 755,22	0,00	0,00	0,00	-207 755,22	0,00
RA Vorjahre	6/211010/871110	0,00	0,00	72 626,59	0,00	0,00	0,00	0,00	0,00	-72 626,59	0,00
Summe RA Vorjahre		573 677,76	0,00	72 626,59	0,00	407 464,78	0,00	0,00	0,00	93 600,00 *	0,00
VA 2025	6/211010/300000	0,00	0,00	0,00	0,00	46 000,00	0,00	0,00	0,00	-46 000,00	0,00
VA 2025	6/211010/301100	0,00	0,00	0,00	0,00	39 900,00	0,00	0,00	0,00	-39 900,00	0,00
Summe VA 2025		0,00	0,00	0,00	0,00	85 900,00	0,00	0,00	0,00	-85 900,00	0,00
VA 2026	6/211010/300742	0,00	0,00	0,00	0,00	7 700,00	0,00	0,00	0,00	-7 700,00	0,00
Summe VA 2026		0,00	0,00	0,00	0,00	7 700,00	0,00	0,00	0,00	-7 700,00	0,00
Summe 1211010		573 677,76	0,00	72 626,59	0,00	501 064,78	0,00	0,00	0,00	0,00	0,00

		Investition		Finanzierung						Ergebnis	
Vorhaben Jahr	Bezeichnung Konto	Anschaffungs- Herst. kosten	Mittel Geldfluss operat. Gebarung	Gemeinde Bedarfzuweisung	Haushalts- rücklagen	Subventionen/ so. Kap.Transf.	Darlehen	Finanzierungs- leasing	Veräußerung langfr. VM/sonst.	Finanzierungs- ergebnis * gerundet	Offene Verb./ Ford.
1240010	Kindergarten Geistthal (2021 bis 2026)										
RA Vorjahre	5/240010/010000	67 977,94	0,00	0,00	0,00	0,00	0,00	0,00	0,00	67 977,94	0,00
RA Vorjahre	1/240010/042000	1 040,00	0,00	0,00	0,00	0,00	0,00	0,00	0,00	1 040,00	0,00
RA Vorjahre	2/240010/829900	0,00	20 398,36	0,00	0,00	0,00	0,00	0,00	0,00	-20 398,36	0,00
RA Vorjahre	6/240010/871110	0,00	0,00	16 594,32	0,00	0,00	0,00	0,00	0,00	-16 594,32	0,00
RA Vorjahre	2/240010/894110	0,00	0,00	0,00	28 600,00	0,00	0,00	0,00	0,00	-28 600,00	0,00
RA Vorjahre	2/240010/894130	0,00	0,00	0,00	3 425,26	0,00	0,00	0,00	0,00	-3 425,26	0,00
Summe RA Vorjahre		69 017,94	20 398,36	16 594,32	32 025,26	0,00	0,00	0,00	0,00	0,00 *	0,00
VA 2025	1/240010/042000	1 000,00	0,00	0,00	0,00	0,00	0,00	0,00	0,00	1 000,00	0,00
Summe VA 2025		1 000,00	0,00	0,00	0,00	0,00	0,00	0,00	0,00	1 000,00	0,00
VA 2026	6/240010/300742	0,00	0,00	0,00	0,00	1 000,00	0,00	0,00	0,00	-1 000,00	0,00
Summe VA 2026		0,00	0,00	0,00	0,00	1 000,00	0,00	0,00	0,00	-1 000,00	0,00
Summe 1240010		70 017,94	20 398,36	16 594,32	32 025,26	1 000,00	0,00	0,00	0,00	0,00	0,00

Vorhaben Jahr	Bezeichnung Konto	Investition			Finanzierung					Ergebnis	
		Anschaffungs- Herst. kosten	Mittel Geldfluss operat. Gebarung	Gemeinde Bedarfuweisung	Haushalts- rücklagen	Subventionen/ so. Kap.Transf.	Darlehen	Finanzierungs- leasing	Veräußerung langfr. VM/sonst.	Finanzierungs- ergebnis * gerundet	Offene Verb./ Ford.
1240020	Kinderbetreuung Gemeindetagesstätte (2025 bis 2027)										
VA 2025	5/240020/010000	2 500,00	0,00	0,00	0,00	0,00	0,00	0,00	0,00	2 500,00	0,00
VA 2025	5/240020/042000	4 500,00	0,00	0,00	0,00	0,00	0,00	0,00	0,00	4 500,00	0,00
Summe VA 2025		7 000,00	0,00	0,00	0,00	0,00	0,00	0,00	0,00	7 000,00	0,00
Plan 2027	6/240020/300742	0,00	0,00	0,00	0,00	7 000,00	0,00	0,00	0,00	-7 000,00	0,00
Summe Plan 2027		0,00	0,00	0,00	0,00	7 000,00	0,00	0,00	0,00	-7 000,00	0,00
Summe 1240020		7 000,00	0,00	0,00	0,00	7 000,00	0,00	0,00	0,00	0,00	0,00

Vorhaben Jahr	Bezeichnung Konto	Investition		Gemeinde Bedarfzuweisung	Finanzierung			Darlehen	Finanzierungs- leasing	Veräußerung langfr. VM/sonst.	Ergebnis	
		Anschaffungs- Herst. kosten	Mittel Geldfluss operat. Gebarung		Haushalts- rücklagen	Subventionen/ so. Kap.Transf.					Finanzierungs- ergebnis * gerundet	Offene Verb./ Ford.
1262001	Mountainbike Pumptrack (2023 bis 2028)											
RA Vorjahre	5/262001/050000	125 157,80	0,00	0,00	0,00	0,00	0,00	0,00	0,00	0,00	125 157,80	0,00
RA Vorjahre	6/262001/305000	0,00	0,00	0,00	0,00	15 046,38	0,00	0,00	0,00	0,00	-15 046,38	0,00
RA Vorjahre	6/262001/871110	0,00	0,00	25 000,00	0,00	0,00	0,00	0,00	0,00	0,00	-25 000,00	0,00
Summe RA Vorjahre		125 157,80	0,00	25 000,00	0,00	15 046,38	0,00	0,00	0,00	0,00	85 100,00 *	0,00
VA 2025	6/262001/300010	0,00	0,00	0,00	0,00	67 200,00	0,00	0,00	0,00	0,00	-67 200,00	0,00
VA 2025	6/262001/305000	0,00	0,00	0,00	0,00	5 600,00	0,00	0,00	0,00	0,00	-5 600,00	0,00
VA 2025	6/262001/894120	0,00	0,00	0,00	3 200,00	0,00	0,00	0,00	0,00	0,00	-3 200,00	0,00
Summe VA 2025		0,00	0,00	0,00	3 200,00	72 800,00	0,00	0,00	0,00	0,00	-76 000,00	0,00
VA 2026	6/262001/300742	0,00	0,00	0,00	0,00	5 700,00	0,00	0,00	0,00	0,00	-5 700,00	0,00
VA 2026	6/262001/305000	0,00	0,00	0,00	0,00	1 700,00	0,00	0,00	0,00	0,00	-1 700,00	0,00
Summe VA 2026		0,00	0,00	0,00	0,00	7 400,00	0,00	0,00	0,00	0,00	-7 400,00	0,00
Plan 2027	6/262001/305000	0,00	0,00	0,00	0,00	1 700,00	0,00	0,00	0,00	0,00	-1 700,00	0,00
Summe Plan 2027		0,00	0,00	0,00	0,00	1 700,00	0,00	0,00	0,00	0,00	-1 700,00	0,00
Summe 1262001		125 157,80	0,00	25 000,00	3 200,00	96 946,38	0,00	0,00	0,00	0,00	0,00	0,00

Vorhaben Jahr	Bezeichnung Konto	Investition		Gemeinde Bedarfuweisung	Finanzierung			Darlehen	Finanzierungs- leasing	Veräußerung langfr. VM/sonst.	Ergebnis	
		Anschaffungs- Herst. kosten	Mittel Geldfluss operat. Gebarung		Haushalts- rücklagen	Subventionen/ so. Kap.Transf.	Finanzierungs- ergebnis * gerundet				Offene Verb./ Ford.	
1612001	Gemeindestraßen HW Schäden (2026 bis 2028)											
VA 2026	5/612001/002000	65 000,00	0,00	0,00	0,00	0,00	0,00	0,00	0,00	0,00	65 000,00	0,00
VA 2026	6/612001/871110	0,00	0,00	65 000,00	0,00	0,00	0,00	0,00	0,00	0,00	-65 000,00	0,00
Summe VA 2026		65 000,00	0,00	65 000,00	0,00	0,00	0,00	0,00	0,00	0,00	0,00	0,00
Summe 1612001		65 000,00	0,00	65 000,00	0,00	0,00	0,00	0,00	0,00	0,00	0,00	0,00

Vorhaben Jahr	Bezeichnung Konto	Investition			Finanzierung					Ergebnis	
		Anschaffungs- Herst. kosten	Mittel Geldfluss operat. Gebarung	Gemeinde Bedarfuweisung	Haushalts- rücklagen	Subventionen/ so. Kap.Transf.	Darlehen	Finanzierungs- leasing	Veräußerung langfr. VM/sonst.	Finanzierungs- ergebnis * gerundet	Offene Verb./ Ford.
1612040	Almgrabenstraße (2022 bis 2027)										
RA Vorjahre	5/612040/060000	680 000,00	0,00	0,00	0,00	0,00	0,00	0,00	0,00	680 000,00	0,00
RA Vorjahre	1190/203762	0,00	0,00	0,00	0,00	0,00	600 000,00	0,00	0,00	-600 000,00	0,00
RA Vorjahre	6/612040/871110	0,00	0,00	80 000,00	0,00	0,00	0,00	0,00	0,00	-80 000,00	0,00
Summe RA Vorjahre		680 000,00	0,00	80 000,00	0,00	0,00	600 000,00	0,00	0,00	0,00 *	0,00
Summe 1612040		680 000,00	0,00	80 000,00	0,00	0,00	600 000,00	0,00	0,00	0,00	0,00

Vorhaben Jahr	Bezeichnung Konto	Investition		Gemeinde Bedarfuweisung	Finanzierung			Darlehen	Finanzierungs- leasing	Veräußerung langfr. VM/sonst.	Ergebnis	
		Anschaffungs- Herst. kosten	Mittel Geldfluss operat. Gebarung		Haushalts- rücklagen	Subventionen/ so. Kap.Transf.					Finanzierungs- ergebnis * gerundet	Offene Verb./ Ford.
1821004	Fuhrpark Geistthal Sanierung (2025 bis 2026)											
VA 2025	Korr. Ausz. 2025	-60 000,00	0,00	0,00	0,00	0,00	0,00	0,00	0,00	0,00	-60 000,00	0,00
VA 2025	5/821004/010000	60 000,00	0,00	0,00	0,00	0,00	0,00	0,00	0,00	0,00	60 000,00	0,00
VA 2025	Korr. Einz. 2025	0,00	0,00	0,00	0,00	0,00	0,00	0,00	0,00	-60 000,00	60 000,00	0,00
VA 2025	6/821004/871110	0,00	0,00	60 000,00	0,00	0,00	0,00	0,00	0,00	0,00	-60 000,00	0,00
Summe VA 2025		0,00	0,00	60 000,00	0,00	0,00	0,00	0,00	0,00	-60 000,00	0,00	0,00
VA 2026	5/821004/010000	60 000,00	0,00	0,00	0,00	0,00	0,00	0,00	0,00	0,00	60 000,00	0,00
VA 2026	6/821004/871110	0,00	0,00	60 000,00	0,00	0,00	0,00	0,00	0,00	0,00	-60 000,00	0,00
Summe VA 2026		60 000,00	0,00	60 000,00	0,00	0,00	0,00	0,00	0,00	0,00	0,00	0,00
Summe 1821004		60 000,00	0,00	120 000,00	0,00	0,00	0,00	0,00	0,00	-60 000,00	0,00	0,00

Vorhaben Jahr	Bezeichnung Konto	Investition			Finanzierung				Ergebnis		
		Anschaffungs- Herst. kosten	Mittel Geldfluss operat. Gebarung	Gemeinde Bedarfuweisung	Haushalts- rücklagen	Subventionen/ so. Kap.Transf.	Darlehen	Finanzierungs- leasing	Veräußerung langfr. VM/sonst.	Finanzierungs- ergebnis * gerundet	Offene Verb./ Ford.
1840020	Grundstücksaufschließung Parz. 266 Fernheizwerk (2024 bis 2027)										
RA Vorjahre	5/840020/001000	27 405,00	0,00	0,00	0,00	0,00	0,00	0,00	0,00	27 405,00	0,00
RA Vorjahre	6/840000/894110	0,00	0,00	0,00	5 111,27	0,00	0,00	0,00	0,00	-5 111,27	0,00
Summe RA Vorjahre		27 405,00	0,00	0,00	5 111,27	0,00	0,00	0,00	0,00	22 300,00 *	0,00
VA 2026	6/840020/300742	0,00	0,00	0,00	0,00	21 200,00	0,00	0,00	0,00	-21 200,00	0,00
Summe VA 2026		0,00	0,00	0,00	0,00	21 200,00	0,00	0,00	0,00	-21 200,00	0,00
Plan 2027	6/840020/300742	0,00	0,00	0,00	0,00	1 100,00	0,00	0,00	0,00	-1 100,00	0,00
Summe Plan 2027		0,00	0,00	0,00	0,00	1 100,00	0,00	0,00	0,00	-1 100,00	0,00
Summe 1840020		27 405,00	0,00	0,00	5 111,27	22 300,00	0,00	0,00	0,00	0,00	0,00

Investition				Finanzierung					Ergebnis		
Vorhaben Jahr	Bezeichnung Konto	Anschaffungs- Herst. kosten	Mittel Geldfluss operat. Gebarung	Gemeinde Bedarfzuweisung	Haushalts- rücklagen	Subventionen/ so. Kap.Transf.	Darlehen	Finanzierungs- leasing	Veräußerung langfr. VM/sonst.	Finanzierungs- ergebnis * gerundet	Offene Verb./ Ford.
1846071	Buchhaus Instandsetzung (2022 bis 2026)										
RA Vorjahre	5/846070/010000	237 073,26	0,00	0,00	0,00	0,00	0,00	0,00	0,00	237 073,26	0,00
RA Vorjahre	6/846070/300010	0,00	0,00	0,00	0,00	51 701,52	0,00	0,00	0,00	-51 701,52	0,00
RA Vorjahre	6/846070/300020	0,00	0,00	0,00	0,00	16 100,00	0,00	0,00	0,00	-16 100,00	0,00
RA Vorjahre	6/846070/301110	0,00	0,00	0,00	0,00	16 800,00	0,00	0,00	0,00	-16 800,00	0,00
RA Vorjahre	6/846070/301120	0,00	0,00	0,00	0,00	72 471,74	0,00	0,00	0,00	-72 471,74	0,00
RA Vorjahre	6/846070/871110	0,00	0,00	80 000,00	0,00	0,00	0,00	0,00	0,00	-80 000,00	0,00
Summe RA Vorjahre		237 073,26	0,00	80 000,00	0,00	157 073,26	0,00	0,00	0,00	0,00 *	0,00
VA 2026	5/846070/010000	55 000,00	0,00	0,00	0,00	0,00	0,00	0,00	0,00	55 000,00	0,00
VA 2026	6/846070/871110	0,00	0,00	55 000,00	0,00	0,00	0,00	0,00	0,00	-55 000,00	0,00
Summe VA 2026		55 000,00	0,00	55 000,00	0,00	0,00	0,00	0,00	0,00	0,00	0,00
Summe 1846071		292 073,26	0,00	135 000,00	0,00	157 073,26	0,00	0,00	0,00	0,00	0,00
Saldo Investive Einzelvorhaben											
		1 900 331,76	20 398,36	514 220,91	40 336,53	785 384,42	600 000,00	0,00	-60 000,00	0,00	0,00

Vorhaben Jahr	Bezeichnung Konto	Investition	Mittel Geldfluss operat. Gebarung	Gemeinde Bedarfuweisung	Finanzierung			Darlehen	Finanzierungs- leasing	Veräußerung langfr. VM/sonst.	Ergebnis	Offene Verb./ Ford.
		Anschaffungs- Herst. kosten			Haushalts- rücklagen	Subventionen/ so. Kap.Transf.	Finanzierungs- ergebnis * gerundet					
Kooperative Investive Einzelvorhaben												
3710002	Landw. Wege Förderung Kapitaltransfer (2025 bis 2026)											
VA 2025	Korr. Ausz. 2025	-7 000,00	0,00	0,00	0,00	0,00	0,00	0,00	0,00	0,00	-7 000,00	0,00
VA 2025	5/710000/774070	30 000,00	0,00	0,00	0,00	0,00	0,00	0,00	0,00	0,00	30 000,00	0,00
VA 2025	Korr. Einz. 2025	0,00	0,00	0,00	0,00	0,00	0,00	0,00	0,00	-7 000,00	7 000,00	0,00
VA 2025	6/710000/871101	0,00	0,00	30 000,00	0,00	0,00	0,00	0,00	0,00	0,00	-30 000,00	0,00
Summe VA 2025		23 000,00	0,00	30 000,00	0,00	0,00	0,00	0,00	0,00	-7 000,00	0,00	0,00
VA 2026	5/710000/774070	7 000,00	0,00	0,00	0,00	0,00	0,00	0,00	0,00	0,00	7 000,00	0,00
VA 2026	6/710000/871101	0,00	0,00	7 000,00	0,00	0,00	0,00	0,00	0,00	0,00	-7 000,00	0,00
Summe VA 2026		7 000,00	0,00	7 000,00	0,00	0,00	0,00	0,00	0,00	0,00	0,00	0,00
Summe 3710002		30 000,00	0,00	37 000,00	0,00	0,00	0,00	0,00	0,00	-7 000,00	0,00	0,00
Saldo Kooperative Investive Einzelvorhaben												
		30 000,00	0,00	37 000,00	0,00	0,00	0,00	0,00	0,00	-7 000,00	0,00	0,00
Saldo Investitionstätigkeit gesamt												
		1 930 331,76	20 398,36	551 220,91	40 336,53	785 384,42	600 000,00	0,00	0,00	-67 000,00	0,00	0,00

Nachweis der Investitionstätigkeit und deren Finanzierung

Vorhaben Jahr	Bezeichnung Konto	Investition			Finanzierung			Darlehen	Finanzierungs- leasing	Veräußerung langfr. VM/sonst.	Ergebnis	
		Anschaffungs- Herst. kosten	Mittel operat.	Geldfluss Gebarung	Gemeinde Bedarfuweisung	Haushalts- rücklagen	Subventionen/ so. Kap.Transf.				Finanzierungs- ergebnis	Offene Verb./Ford.
Summe											0,00	

Personaldaten iSd ÖStp (Anlage 4)

Gruppe 1 - gesamt	Dienstverhältnis zu Gemeinde, dienstleistend in einer Dienststelle, bezahlt aus dem Budget von Gemeinde		Personalaufwendungen				
			davon melden Gemeinden optional				gesamt
	Köpfe ³⁾	VBÄ ³⁾	Bezüge (Unterklasse 50-52)	Nebengebühren (Unterklasse 56)	Dienstgeber- beiträge (Unterklasse 58)	Weitere Aufwendungen	Kontenklasse 5 ²⁾
Beamteninnen und Beamte	k.A.	k.A.	0,00				
Vertragsbedienstete	20,00	14,81	691 600,00				
KV-Bedienstete (Kollektivvertrag)	k.A.	k.A.	0,00				
Nicht zuordenbar	k.A.	k.A.					
Summe	20,00	14,81	691 600,00	36 700,00	248 100,00	2 100,00	978 500,00
darunter (Teilmengen der Gruppe 1)			Länder und Gemeinden melden optional				
	Köpfe ³⁾	VBÄ ³⁾	Bezüge (Unterklasse 50-52)	Nebengebühren (Unterklasse 56)	Dienstgeber- beiträge (Unterklasse 58)	Weitere Aufwendungen	Kontenklasse 5 ²⁾
Musikschullehrerinnen und -lehrer	k.A.	k.A.					
Elementarpädagoginnen und -pädagogen	k.A.	k.A.					
Bedienstete nicht-ausgliederter Krankenanstalten	k.A.	k.A.					
Lehrlinge	k.A.	k.A.					
Summe	k.A.	k.A.					

Gruppe 2 - gesamt	Dienstverhältnis zu Gemeinde, nicht dienstleistend bei Gemeinde ¹⁴ , bezahlt aus dem Budget von Gemeinde		Personalaufwendungen				
			davon melden Gemeinden optional				gesamt
	Köpfe ³⁾	VBÄ ³⁾	Bezüge (Unterklasse 50-52)	Nebengebühren (Unterklasse 56)	Dienstgeber- beiträge (Unterklasse 58)	Weitere Aufwendungen	Kontenklasse 5 ²⁾
Beamtinnen und Beamte	k.A.	k.A.					
Vertragsbedienstete	k.A.	k.A.					
Nicht zuordenbar	k.A.	k.A.					
Summe	k.A.	k.A.					

Beamtinnen und Beamte - Pensionistinnen und Pensionisten zum 31.12.2026			
	Köpfe ³⁾	Ø-Pensions- höhe / Mt. ⁴⁾	
Ruhegenussbezieherinnen und -bezieher	k.A.	0,0	
Hinterbliebene ⁵⁾	k.A.	0,0	
Neue Ruhegenussbezieherinnen und -bezieher im Bezugsjahr 2026			
	Köpfe ³⁾	Ø-Pensions- antrittsalter	Ø-Pensions- höhe / Mt. ⁴⁾
Alterspension ⁶⁾	k.A.	0,0	0,0
Dienstunfähigkeit ⁷⁾	k.A.	0,0	0,0
vorzeitige Pensionierung mit Abschlag ⁸⁾	k.A.	0,0	0,0
vorzeitige Pensionierung ohne Abschlag ⁹⁾	k.A.	0,0	0,0
Pensionierungen gesamt	k.A.	0,0	0,0
Gesamter Pensionsaufwand für das Bezugsjahr 2026	0,00		
<p>1) gemäß den Vorgaben in Artikel 14 Abs. 2 lit. c ÖStP 2012</p> <p>2) Personalrückstellungen und Sachbezüge sind in diese Anlage nicht aufzunehmen</p> <p>3) Aus Datenschutzgründen wird dieses Feld erst ab 6 betroffenen Personen ausgewiesen</p> <p>4) Durchschnittspension im Dezember laut Personalstatistik-Festlegungen ohne Sonderzahlungen, ohne Pflegegeld und ohne sonstige Transferleistungen; brutto</p> <p>5) Witwen-, Witwer-, Waisenversorgungsbezüge und vergleichbare Leistungen</p> <p>6) Ruhebezüge aufgrund eines Übertritts in den Ruhestand oder einer vergleichbaren Regelung iSd § 13 BDG 1979</p> <p>7) Ruhebezüge aufgrund einer Ruhestandsversetzung wegen dauernder Dienstunfähigkeit iSd § 14 BDG 1979</p> <p>8) Ruhebezüge aufgrund einer vorzeitigen Ruhestandsversetzung mit Abschlag iSd §§ 15b, 15c oder 236d BDG 1979</p> <p>9) Ruhebezüge aufgrund einer vorzeitigen Ruhestandsversetzung ohne Abschlag</p> <p>10) Inkl. Musikschullehrerinnen und -lehrer sowie Elementarpädagoginnen und -pädagogen</p> <p>11) Darunter sind Personalgestellungen bei Beteiligungen iSd § 23 VRV 2015 sowie sonstige Personalgestellungen, zB bei anderen Gebietskörperschaften und Körperschaften öffentlichen Rechts zu verstehen.</p>			

Stellenplan 2026.pdf

Stellenplan 2026 Voranschlag

DP-Art Bezeichnung	DN-Art	Entl. Grp.	Stufe VA	KST	Hauptkostenstelle	Beschäftigungs- ausmaß
Bedienstete der Allgemeinen Verwaltung	VB	b	20	10010	Hauptverwaltung	1,00
	VB	c	18	10000	Hauptverwaltung	0,60
	VB	b	18	10000	Hauptverwaltung	0,75
	VB	b	6	10010	Hauptverwaltung	0,10
	VB	c	3	10010	Hauptverwaltung	0,75
	VB	c	7	10010	Hauptverwaltung	0,60
	VB	c	2	10010	Hauptverwaltung	0,40
Anzahl: 7					Summe	4,20
Bedienstete des Handwerklichen Dienstes	VB	2	2	821000	Fuhrpark Geistthal	1,00
	VB	3	21	820000	Wirtschaftshof Södingbg.	0,75
Bedienstete in Schulen	VB	3	15	211000	Volksschule Södingberg	0,58
Bedienstete des Handwerklichen Dienstes	VB	1	11	821000	Fuhrpark Geistthal	1,00
	VB	3	4	821000	Fuhrpark Geistthal	1,00
	VB	4	7	10010	Hauptverwaltung Geistthal	0,56
	VB	4	4	240000	Kindergarten Södingberg	0,38
Anzahl: 7					Summe	5,27
Bedienstete im Kindergarten	VB	c	20	240000	Kindergarten Södingberg	0,75
	VB	k 3	11	240000	Kindergarten Södingberg	1,00
	VB	kb	2	240010	Kindergarten Geistthal	0,75
	VB	k 3	20	240010	Kindergarten Geistthal	0,55
Anzahl: 4					Summe	3,05
Bedienstete in Schulen	VB	4	11	211010	Volksschule Geistthal	0,53
Anzahl: 1					Summe	0,53
					FTE:	13,05

ATZ

achweis über die Leistungen für Personal / Finanzierung ab 2024

Gruppe	Abschnitt	Ansatz	Geldbezüge der Vertragsbediensteten der Verwaltung 510000 - 510999	Geldbezüge der Vertragsbediensteten in handwerklicher Verwendun...	Geldbezüge der ganzjährig beschäftigten Angestellte...	Mehrleistungsvergütun gen 565000 - 565999	Zuwendung aus Anlass von Dienstjubiläen 566000 - 566999	Belohnungen, Geldaushilfen und Leistungsprämien 567000 - 567999	Dienstgeberbeiträge zum Ausgleichsfonds für Familienbeihilfen 580000 - 580999	sonstige Dienstgeberbeiträge zur sozialen Sicherheit 582000 - 582099	sonstige Dienstgeberbeiträge zur sozialen Sicherheit 582100 - 582199	freiwillige Sozialleistungen 590000 - 590999	Reisegebühren 724000 - 724999	Gesamtsumme
0	01	010000 Gemeindeamt Södingberg	68.900	3.300		1.100	0	0	2.100	14.000	8.500	300	200	98.400
		010010 Gemeindeamt Geistthal	171.500	20.700	0	900	21.900	0	3.700	40.300	23.000	600	200	282.800
	02	022000 Standesamt	1.600						100	0				1.700
	Summe Gruppe 0		242.000	24.000	0	2.000	21.900	0	5.900	54.300	31.500	900	400	382.900
2	21	211000 Volksschule Södingberg		26.800			0	0	1.000	5.500	4.000	100		37.400
		211010 Volksschule Geistthal		22.700				0	800	4.500	3.500	100		31.600
	24	240000 Kindergarten Södingberg	126.000	9.100				0	5.000	27.200	12.000	200	300	179.800
		240010 Kindergarten Geistthal	56.200	27.000				0	1.900	18.000	12.500	200	200	116.000
	Summe Gruppe 2		182.200	85.600			0	0	8.700	55.200	32.000	600	500	364.800
8	82	820000 Wirtschaftshof Södingberg	0	71.700		5.600		0	2.900	15.700	10.000	200	0	106.100
		821000 Fuhrpark Geistthal		86.100		7.200		0	2.800	18.600	10.500	400	700	126.300
	Summe Gruppe 8		0	157.800		12.800		0	5.700	34.300	20.500	600	700	232.400
Summe gesamt			424.200	267.400	0	14.800	21.900	0	20.300	143.800	84.000	2.100	1.600	980.100

Nachweis über Transferzahlungen (Anlage 6a)

Haushaltskonto	Bezeichnung Ansatz	Bezeichnung Post	Summe Einzahlungen	Summe Auszahlungen
Transferzahlungen von/an Bund, Bundesfonds, Bundeskammern				
	Gesamtsumme Transferzahlungen von/an Bund, Bundesfonds, Bundeskammern		1 772 300,00	0,00
	Summe Kapitaltransfers		35 600,00	0,00
	Summe Transfers		1 736 700,00	0,00
2/240000/860170	Kindergarten Södingberg	Transfers von Bund - Zukunftsfonds	19 400,00	
2/240010/860170	Kindergarten Geistthal	Transfers von Bund - Zukunftsfonds	19 400,00	
2/925000/859100	Ertragsanteile an gemeinschaftliche Bundesabgaben	Ertragsanteile nach dem abgest. Bevölkerungsschlüssel	1 447 400,00	
2/941000/860120	Sonstige Finanzzuweisungen nach dem	§ 24 Z1 FAG 2017	238 000,00	
2/941000/860130	Sonstige Finanzzuweisungen nach dem	§ 24 Z2 FAG 2017	12 500,00	
6/211010/300742	Volksschule Geistthal	Kapitaltransfers von Bund, Bundesfonds und Bundeskammern KIG	7 700,00	
6/240010/300742	Kindergarten Geistthal	Kapitaltransfers von Bund, Bundesfonds und Bundeskammern KIG	1 000,00	
6/262001/300742	Mountainbike Pumptrack	Kapitaltransfers von Bund, Bundesfonds und Bundeskammern KIG	5 700,00	
6/840020/300742	Grundbesitz	Kapitaltransfers von Bund, Bundesfonds und Bundeskammern KIG	21 200,00	
Transferzahlungen von/an Länder, Landesfonds, Landeskammern				
	Gesamtsumme Transferzahlungen von/an Länder, Landesfonds, Landeskammern		588 700,00	645 900,00
	Summe Kapitaltransfers		0,00	5 000,00
	Summe Transfers		588 700,00	640 900,00
2/010010/871120	Gemeindeamt Geistthal	Kapitaltransfers aus Gemeinde-Bedarfszuweisungsmitteln DL-T	125 000,00	
2/025000/861100	Staatsbürgerschaft	Transfers von Ländern, Landesfonds und Landeskammern	500,00	
2/240000/861000	Kindergarten Södingberg	Laufende Transferzahlungen des Land (Ersatz für Personalleistungen)	25 000,00	
2/240000/861150	Kindergarten Södingberg	Transfers von Ländern- Zukunftsfonds	19 400,00	
2/240000/861900	Kindergarten Södingberg	Ersatz Kindergartenelternbeiträge	17 000,00	
2/240010/861000	Kindergarten Geistthal	Laufende Transferzahlung des Landes Ersatz für Personalleistungen	25 000,00	
2/240010/861150	Kindergarten Geistthal	Transfers von Ländern, Zukunftsfonds Elementarpädagogik	19 400,00	
2/240010/861900	Kindergarten Geistthal	Ersatz Kindergartenelternbeiträge	15 000,00	
2/419000/861190	Sonstige Maßnahmen der öffentl.Wohl	Transfers von Ländern - Schulassistenz § 4 StSPLFG	7 800,00	
2/612040/871120	Almgrabenstraße	Kapitaltransfers aus Gemeinde-Bedarfszuweisungsmitteln Darlehenstilgung	60 000,00	
2/940000/861110	Bedarfszuweisungen	Transfer vom Land - Gemeinde-Bedarfszuweisungen	76 900,00	
2/940000/861120	Bedarfszuweisungen	Transfers von Ländern, Landesfonds und Landeskammern VLT Garantie	3 800,00	
2/940000/861160	Bedarfszuweisungen	Transfers von Ländern - Gemeinde BZ (StLREG)	6 900,00	
6/612001/871110	Gemeindestraßen HW Schäden	Kapitaltransfers aus Gemeinde-Bedarfszuweisungsmitteln	65 000,00	
6/710000/871101	Land- und forstwirtschaftlicher Weg	Kapitaltransfers aus Gemeinde-Bedarfszuweisungsmitteln	7 000,00	
6/821004/871110	Fuhrpark Geistthal Sanierung	Kapitaltransfers aus Gemeinde-Bedarfszuweisungsmitteln	60 000,00	
6/846070/871110	Buchhaus Geistthal 7	Kapitaltransfers aus Gemeinde-Bedarfszuweisungsmittel	55 000,00	
1/000000/751010	Gewählte Gemeindeorgane	Lfd. Transferzlg. an das Land Parteienfinanzierung		9 000,00

Haushaltskonto	Bezeichnung Ansatz	Bezeichnung Post	Summe Einzahlungen	Summe Auszahlungen
Transferzahlungen von/an Länder, Landesfonds, Landeskammern				
	Gesamtsumme Transferzahlungen von/an Länder, Landesfonds, Landeskammern		588 700,00	645 900,00
	Summe Kapitaltransfers		0,00	5 000,00
	Summe Transfers		588 700,00	640 900,00
1/220000/751000	Berufsbildende Pflichtschulen	Transfers an Länder, Landesfonds und Landeskammern		1 000,00
1/419000/751130	Sonstige Maßnahmen der öffentl.Wohl	Transfers an Länder Sozial- u. Pflegeleistungsumlage § 2 StSPLFG		564 200,00
1/419000/751140	Sonstige Maßnahmen der öffentl.Wohl	Transfers an Länder Tagesbetreuungsumlage § 3 StSPLFG		1 500,00
1/419000/751150	Sonstige Maßnahmen der öffentl.Wohl	Transfers an Länder Schulassistentenzumlage § 4 StSPLFG		1 600,00
1/419000/751159	Sonstige Maßnahmen der öffentl.Wohl	Transfers an Länder - Schulassistentenzumlage § 4 StSPLFG		37 000,00
1/631000/771000	Konkurrenzwässer	Kapitaltransfers an Länder, Landesfonds und Landeskammern		5 000,00
1/930000/751120	Landesumlagen	Landesumlage		26 600,00
Transferzahlungen von/an Gemeinden, Gemeindeverbände, Gemeindefonds				
	Gesamtsumme Transferzahlungen von/an Gemeinden, Gemeindeverbände, Gemeindefonds		43 000,00	265 900,00
	Summe Kapitaltransfers		0,00	9 600,00
	Summe Transfers		43 000,00	256 300,00
2/211000/816010	Volksschule Södingberg	Gastschulbeitrag Gem. Geistthal	9 500,00	
2/211000/816060	Volksschule Södingberg	GSB Stadtgemeinde Voitsberg	4 800,00	
2/211010/816010	Volksschule Geistthal	Schülerhaltungsbeitrag Gratwein-Straßengel	24 800,00	
2/211010/816040	Volksschule Geistthal	Kostenbeiträge GSB Södingberg	3 900,00	
1/211100/752100	Volksschule, Schülerhaltungsbeitrag e	Transfers an Gemeinden, Gemeindeverbände (ohne marktbestimmte Tätigkeit) und Gemeindefonds		11 000,00
1/212000/752100	Hauptschule	Transfers an Gemeinden, Gemeindeverbände (ohne marktbestimmte Tätigkeit) und Gemeindefonds		90 000,00
1/213000/752100	Sonderschule	Transfers an Gemeinden, Gemeindeverbände (ohne marktbestimmte Tätigkeit) und Gemeindefonds		4 000,00
1/214000/752100	Polytechnische Schulen	Transfers an Gemeinden, Gemeindeverbände (ohne marktbestimmte Tätigkeit) und Gemeindefonds		5 000,00
1/222000/752100	Berufsbildende Höhere Schulen HTL Voitsberg	Transfers an Gemeinden, Gemeindeverbände (ohne marktbestimmte Tätigkeit) und Gemeindefonds		3 200,00
1/320000/752100	Musikschule Geistthal	Transfers an Gemeinden, Gemeindeverbände (ohne marktbestimmte Tätigkeit) und Gemeindefonds		12 000,00
1/421000/752250	Pflegeheime	Transfers an Gemeinden, Gemeindeverbände (ohne marktbestimmte Tätigkeit) und Gemeindefonds/Pflegeverband Voitsberg		2 000,00
1/782000/752300	Wirtschaftspolitische Maßnahmen	Kapitaltransferzahlungen an Reg. Projektfonds		2 000,00
1/811000/752130	Abwasserbeseitigung AWVMKS	Transfers an Gemeinden, Gemeindeverbände (ohne marktbestimmte Tätigkeit) und Gemeindefonds		124 100,00
1/811000/772200	Abwasserbeseitigung AWVMKS	Kapitaltransfers an Gemeinden, Gemeindeverbände (ohne marktbestimmte Tätigkeit) und Gemeindefonds		9 600,00

Haushaltskonto	Bezeichnung Ansatz	Bezeichnung Post	Summe Einzahlungen	Summe Auszahlungen
Transferzahlungen von/an Gemeinden, Gemeindeverbände, Gemeindefonds				
	Gesamtsumme Transferzahlungen von/an Gemeinden, Gemeindeverbände, Gemeindefonds		43 000,00	265 900,00
	Summe Kapitaltransfers		0,00	9 600,00
	Summe Transfers		43 000,00	256 300,00
1/814000/752100	Straßenreinigung Winterdienste	Transfers an Gemeinden, Gemeindeverbände (ohne marktbestimmte Tätigkeit) und Gemeindefonds		3 000,00
Transferzahlungen von/an Sozialversicherungsträger				
	Gesamtsumme Transferzahlungen von/an Sozialversicherungsträger		0,00	7 200,00
	Summe Kapitaltransfers		0,00	0,00
	Summe Transfers		0,00	7 200,00
1/000000/753000	Gewählte Gemeindeorgane	Beiträge Pensionsversicherungsträger		7 200,00
Transferzahlungen von/an sonst. Träger des öffentlichen Rechts				
	Gesamtsumme Transferzahlungen von/an sonst. Träger des öffentlichen Rechts		500,00	75 500,00
	Summe Kapitaltransfers		0,00	14 000,00
	Summe Transfers		500,00	61 500,00
2/813000/864110	Müllbeseitigung	Transfers von Unternehmen (ohne Finanzunternehmen) - AWW	500,00	
1/163000/754200	Freiwillige Feuerwehr Södingberg	Laufende Transferzahlungen an sonst Träger des öffentlichen Rechtes		25 000,00
1/163000/754201	Freiwillige Feuerwehr Södingberg	Laufende Transferzahlungen an sonst Träger des öffentlichen Rechtes		2 200,00
1/163010/754200	Freiwillige Feuerwehr Geistthal	Laufende Transferzahlungen an sonst Träger des öffentlichen Rechtes		25 000,00
1/163010/754201	Freiwillige Feuerwehr Geistthal	Verbandsbeiträge		2 200,00
1/180000/754000	Zivilschutz	Laufende Transferzahlungen an sonst Träger des öffentlichen Rechtes		200,00
1/940000/754100	Bedarfszuweisungen	Transfers an sonstige Träger des öffentlichen Rechts - StLREG		6 900,00
5/710000/774050	Land- und forstwirtschaftlicher Weg	Kapitaltransferzahlungen (Weggemein		7 000,00
5/710000/774070	Land- und forstwirtschaftlicher Weg	Kapitaltransfers an Wegemeinschaften		7 000,00
Gesamtsumme			2 404 500,00	994 500,00

Nachweis über Haushaltsrücklagen und
Zahlungsmittelreserven (Anlage 6b)

Voranschlag 2026

Gemeinde Geistthal-Södingberg

Nachweis über Haushaltsrücklagen und Zahlungsmittelreserven (Anlage 6b)

Haushaltsrücklagen			Rücklagenstand			Rücklagenstand			Zahlungsmittelreserven		
Nr.	Verwendungszweck	Ansatz	31.12.2025	Zuweisungen	Entnahmen	31.12.2026	31.12.2025	31.12.2026	Konto-/Sparbuchnummer		
8/9990934/00001	Instandhaltungsrücklage mit ZMR, Wohnhaus Södingberg 35 Wohnungen 1 bis 4	853000	34 700,00	0,00	0,00	34 700,00	34 708,84	34 708,84	ZW RL5 294110 AT59 2083 9055 3004 0152		
8/9990934/00004	Rücklage Müll GebHH mit ZMR	813000	16 600,00	0,00	0,00	16 600,00	16 592,03	16 592,03	ZW RL4 294113 AT63 3848 7606 0575 9253		
8/9990934/00040	Rücklage WVA Gemeinde GebHH mit ZMR	850000	0,00	9 600,00	0,00	9 600,00	-3,10	-3,10	ZW RL1 294112 AT10 3848 7607 0575 9253		
8/9990934/00044	Zweckgebundene Rücklage 840000 Grundstücksverkauf "Schulkogel" 2022 und 2023 Restflächen	840000	0,00	0,00	0,00	0,00					
8/9990934/00048	Rücklage Abwasserbeseitigung (AWVMKS) GebHH mit ZMR	811000	10 900,00	0,00	0,00	10 900,00	10 849,72	10 849,72	ZW RL2 294111 AT88 3848 7000 0041 5174		
8/9990934/00051	Rücklage Zukunftsfonds Elementarpädagogik mit ZMR KG Geistthal	240010	111 500,00	38 800,00	0,00	150 300,00					
8/9990934/00052	Rücklage Zukunftsfonds Elementarpädagogik mit ZMR KG Södingberg	240000	38 600,00	38 800,00	0,00	77 400,00					
8/9990934/00053	Zweckgebundene Rücklage 840000 Grundstücksverkauf 2025	840000	0,00	0,00	0,00	0,00	0,00	0,00	ZW RL 7 294114		
Zweckgebundene Haushaltsrücklagen			212 300,00	87 200,00	0,00	299 500,00	62 147,49	62 147,49			
8/9992934/00007	BZ 2018 Zweckgebundene Rücklage, 821000 Traktor mit Zubehör FP Geisttthal 6a, VM-Konto 5/0150002/00913, Afa 10 Jahre	821000	17 300,00	0,00	8 700,00	8 600,00					
8/9992934/00008	BZ 2020/2021/2022/2023, Zweckgebundene Rücklage, 831000 Freibad Södingberg, VM-Konto 3/0350006/00842 Umfassende Sanierung der Badewassertechnik	831000	96 400,00	0,00	5 800,00	90 600,00					
8/9992934/00009	BZ 2023 Zweckgebundene Rücklage 240010 Kindergarten Geistthal	240010	14 000,00	0,00	800,00	13 200,00					
8/9992934/00010	BZ 2021 Zweckgebundene Rücklage 211010 Volksschule Geistthal Umf. Sanierung BA01, VM-Konto 3/0060001/00960, Afa 50 Jahre 12.11.2021	211010	61 500,00	0,00	1 400,00	60 100,00					

Haushaltsrücklagen			Rücklagenstand			Rücklagenstand	Zahlungsmittelreserven		
Nr.	Verwendungszweck	Ansatz	31.12.2025	Zuweisungen	Entnahmen	31.12.2026	31.12.2025	31.12.2026	Konto-/Sparbuchnummer
8/9992934/00012	BZ 2020 Zweckgebundene Rücklage, 612000 Kirlgrabenweg VM-Konto 2/0040001/01425 / ND 33 J. Afa 843,26	612000	23 200,00	0,00	800,00	22 400,00			
8/9992934/00015	BZ 2020 Zweckgebundene Rücklage, 821000 Waschplatz mit Ölabscheider, VM-Konto 3/0040001/00834, Afa 33 Jahre	821000	12 400,00	0,00	400,00	12 000,00			
8/9992934/00016	BZ 2020 Zweckgebundene Rücklage, 821000 KFZ D-Maxy VM-Konto 5/0150002/01499 Afa 10 Jahre	821000	12 000,00	0,00	3 000,00	9 000,00			
8/9992934/00019	BZ 2017-2020 Zweckgebundene Rücklage, 612000 Kollermühlestraße VM-Konto 2/0040001/01378 / IB 1. HJ 2019 / ND 33 J. / Afa 2.500,00	612000	276 200,00	0,00	10 600,00	265 600,00			
8/9992934/00020	BZ 2015 Zweckgebundene Rücklage, 612000 Gemeindestraßen, VM-Konto 2/0040001/01408, Afa 33 Jahre, 01.01.2006	612000	11 800,00	0,00	900,00	10 900,00			
8/9992934/00021	BZ 2017 Zweckgebundene Rücklage, 612000 Gemeindestraßen, VM-Konto 2/0040001/01382, Afa 33 Jahre, 01.01.2006	612000	45 700,00	0,00	3 500,00	42 200,00			
8/9992934/00022	BZ 2018 Zweckgebundene Rücklage, 612000 Gemeindestraßen, VM-Konto 2/0040001/01395, Afa 33 Jahre, 01.01.2006	612000	93 200,00	0,00	7 200,00	86 000,00			
8/9992934/00023	BZ 2019 Zweckgebundene Rücklage, 612000 Gemeindestraßen, VM-Konto 2/0040001/01381, Afa 33 Jahre, 01.01.2006	612000	95 000,00	0,00	7 300,00	87 700,00			
8/9992934/00024	BZ 2019 Zweckgebundene Rücklage, 821000 WH Gebäude Gei. 6a, VM-Konto 3/0060001/00963, Afa 50 Jahre	821000	34 400,00	0,00	800,00	33 600,00			

Voranschlag 2026

Gemeinde Geistthal-Södingberg

Nachweis über Haushaltsrücklagen und Zahlungsmittelreserven (Anlage 6b)

Haushaltsrücklagen			Rücklagenstand				Rücklagenstand	Zahlungsmittelreserven		
Nr.	Verwendungszweck	Ansatz	31.12.2025	Zuweisungen	Entnahmen		31.12.2026	31.12.2025	31.12.2026	Konto-/Sparbuchnummer
8/9992934/00025	BZ 2019/2020 Zweckgebundene Rücklage, 821000 Streugerät Aufsatz auf Pickup, VM-Konto 5/0150002/01498, Afa 10 Jahre BZ Rechnung 2019, Zahlung 2020	821000	6 100,00	0,00	1 700,00		4 400,00			
8/9992934/00026	BZ 2020 Zweckgebundene Rücklage, 816000 Straßenbeleuchtung Södingberg, VM-Konto 3/0350004/00964, Afa 10 Jahre 50% BZ!	816000	400,00	0,00	100,00		300,00			
8/9992934/00027	BZ 2020 Zweckgebundene Rücklage, 816010 Straßenbeleuchtung Geistthal, VM-Konto 3/0350004/00965, Afa 10 Jahre 50% BZ!	816010	400,00	0,00	100,00		300,00			
8/9992934/00029	BZ 2020 Zweckgebundene Rücklage, 211000, VS-Sdbg. Tilgung Darlehen, VM-Kto. 3/0060001/00843, Afa 50 J ab 01.01.2008	211000	37 300,00	0,00	1 200,00		36 100,00			
8/9992934/00030	BZ 2016 Zweckgebundene Rücklage, 831000, Freibad Instandsetzung, VM-Konto 3/0070003/00903, Afa 33 Jahre ab 01.01.2001	831000	9 100,00	0,00	1 100,00		8 000,00			
8/9992934/00031	BZ 2020 Zweckgebundene Rücklage, 612000 Gemeindestraßen, VM-Konto 2/0040001/01423, Afa 33J	612000	45 500,00	0,00	1 700,00		43 800,00			
8/9992934/00033	BZ 2021 Zweckgebundene Rücklage, 821000, Schneepflug VM-Konto 5/0240001/01500 Afa 10 Jahre	821000	4 500,00	0,00	900,00		3 600,00			
8/9992934/00034	BZ 2020/2021 Zweckgebundene Rücklage, 010010 Defibrillator, Rechnung 2020, Zahlung 2021 VM-Konto 5/0130002/00001, Afa 10 Jahre, 31.12.2020	010010	1 200,00	0,00	300,00		900,00			

Voranschlag 2026

Gemeinde Geistthal-Södingberg

Nachweis über Haushaltsrücklagen und Zahlungsmittelreserven (Anlage 6b)

Haushaltsrücklagen			Rücklagenstand			Rücklagenstand			Zahlungsmittelreserven		
Nr.	Verwendungszweck	Ansatz	31.12.2025	Zuweisungen	Entnahmen	31.12.2026	31.12.2025	31.12.2026	Konto-/Sparbuchnummer		
8/9992934/00035	BZ 2022/2023, 2025 / Geldfluss 2026 / Zweckgebundene Rücklage, Ansatz 846070, Buchhaus Geistthal 7 Instandsetzung VM-Konto 3/0060001/00967, Afa 50 Jahre ab 2022	846070	75 000,00	55 000,00	2 800,00	127 200,00					
8/9992934/00036	BZ 2022 Zweckgebundene Rücklage Ansatz 612000 Gemeindestraßen VM-Konto 2/0040001/01428, 33 J. 18.05.2022	612000	54 200,00	0,00	1 800,00	52 400,00					
8/9992934/00037	BZ 2022 Zweckgebundene Rücklage, FP Geistthal, Ansatz 821000 IB 2021- Maschinen, Afa 10 Jahre, VM-Konten 5/0240001/01501 und 5/0240001/01500	821000	5 800,00	0,00	1 100,00	4 700,00					
8/9992934/00041	BZ 2022 Zweckgebundene Rücklage 010010 GA Geistthal Umf. Sanierung BA 01, VM-Konto 3/0060001/00960, Afa 50 Jahre 12.11.2021	010010	105 700,00	0,00	2 300,00	103 400,00					
8/9992934/00042	BZ 2023 Zweckgebundene Rücklage 010010 GA Geistthal Umf. Sanierung BA 01, VM-Konto 3/0060001/00960, Afa 50 Jahre 12.11.2021 Afa 2.371,13	010010	99 800,00	0,00	2 200,00	97 600,00					
8/9992934/00043	BZ 2022-2026 Zweckgebundene Rücklage Ansatz 612040 Almgrabenstraße AiB! Inbetriebnahme voraussichtlich 2026	612040	240 000,00	60 000,00	0,00	300 000,00					
8/9992934/00045	BZ 2023 - Zweckgebunden Rücklage 831000 Freibad Södingberg VM Konto 3/0040008/00002 (Ansatz 815) Zaunanlage	831000	9 000,00	0,00	500,00	8 500,00					
8/9992934/00046	BZ 2022 Zweckgebunden Rücklage 821000 Fuhrparkgebäude GKB Ruheraum Adpatierung 2021, VM Konto 3/0060001/00966 / IB 01.12.2021 ND 22 / RND 21,5 ab 2022	821000	7 900,00	0,00	400,00	7 500,00					

Voranschlag 2026

Gemeinde Geistthal-Södingberg

Nachweis über Haushaltsrücklagen und Zahlungsmittelreserven (Anlage 6b)

Haushaltsrücklagen			Rücklagenstand				Rücklagenstand	Zahlungsmittelreserven		
Nr.	Verwendungszweck	Ansatz	31.12.2025	Zuweisungen	Entnahmen		31.12.2026	31.12.2025	31.12.2026	Konto-/Sparbuchnummer
8/9992934/00047	BZ 2022 Zweckgebundene Rücklage Ansatz 612000 Gemeindestraßen VM-Konto 2/0040001/01428, 33 J., iB 31.12.2021	612000	71 300,00	0,00	2 500,00		68 800,00			
8/9992934/00050	BZ 2023 Zweckgebundene Rücklage 262001 Mountainbike Pumptrack, VM-Konto 3/0040013/00962, Afa 33 Jahre	262001	23 100,00	0,00	800,00		22 300,00			
8/9992934/00051	BZ 2023 Zweckgebundene Rücklage, 240000 Kindergarten Södingberg, Spielgeräte NEU Außenanlage VM - Konto 3/0040013/00964 ND 33 J IB 1.HJ 2023	240000	2 800,00	0,00	100,00		2 700,00			
8/9992934/00052	BZ 2023 Zweckgebundene Rücklage Ansatz 612000 Gemeindestraßen VM-Konto 2/0040001/01436, Afa 33 J.	612000	37 600,00	0,00	1 200,00		36 400,00			
8/9992934/00055	BZ 2024 Zweckgebundene Rücklage Ansatz 612050 Gortgraben VM-Konto 2/0040001/01438, Afa 33 J.	612050	47 700,00	0,00	1 500,00		46 200,00			
8/9992934/00060	BZ 2023 u. 2024 Zweckgebundene Rücklage, 240000 Kindergarten Södingberg, Instandh. Gebäude VM 3/0060001/00930 Gebäude RN 21 Jahre	240000	9 000,00	0,00	500,00		8 500,00			
8/9992934/00061	BZ 2024 -2025 / Zweckgebundene Rücklage 010010 GA Geistthal Umf. Sanierung BA 02 UA 1 VM-Konto 3/0060001/00973, Afa 50 Jahre	211010	0,00	0,00	0,00		0,00			
8/9992934/00062	BZ 2024 Zweckgebundene Rücklage Ansatz 612000 Gemeindestraßen VM-Konto 2/0040001/01437, Afa 33 J.	612000	119 500,00	0,00	3 800,00		115 700,00			
8/9992934/00063	BZ 2024 Zweckgebundene Rücklage, FP Geistthal, Ansatz 821000 Rastentraktor NEU, Afa 10 Jahre, VM-Konten 5/0150002/01501	821000	8 000,00	0,00	1 000,00		7 000,00			

Voranschlag 2026

Gemeinde Geistthal-Södingberg

Nachweis über Haushaltsrücklagen und Zahlungsmittelreserven (Anlage 6b)

Haushaltsrücklagen			Rücklagenstand			Rücklagenstand	Zahlungsmittelreserven		
Nr.	Verwendungszweck	Ansatz	31.12.2025	Zuweisungen	Entnahmen	31.12.2026	31.12.2025	31.12.2026	Konto-/Sparbuchnummer
8/9992934/00066	BZ 2025 Zweckgebundene Rücklage, öffentl. WC Sdbg., 812000, VM-Konto 3/0070003/01500, Afa 33 Jahre	812000	48 500,00	0,00	1 500,00	47 000,00			
8/9992934/00067	BZ 2025 zweckgeb. RL, 820001, Streuwagen NEU 2025 für Traktor Wirtschaftshof Södingberg, Afa 10 Jahre	820001	27 900,00	0,00	3 100,00	24 800,00			
8/9992934/00068	BZ 2025 zweckgeb. RL, 821002, Schneepflug NEU 2025 für Traktor Fuhrpark Geistthal, Afa 10 Jahre	821002	12 000,00	0,00	1 200,00	10 800,00			
8/9992934/00069	BZ 2025 zweckgeb. RL, 821003, Kehrmaschine NEU 2025 für Traktor Fuhrpark Geistthal, Afa 10 Jahre	821003	9 000,00	0,00	1 000,00	8 000,00			
8/9992934/00070	BZ 2025 / Geldfluss 2026 / zweckgeb. RL, Fuhrpark (Bauhof) Geistthal Inbetriebnahme unklar	821004	0,00	60 000,00	0,00	60 000,00			
8/9992934/00071	BZ 2025 zweckgeb. RL, Musikapelle Södingtal Förderung Musikinstrumente Kapitaltransfer	322000	0,00	0,00	0,00	0,00			
8/9992934/00072	BZ 2025 / Geldfluss 2026 / zweckgeb. RL, Landw. Wegebau, Kapitaltransfer	710000	0,00	7 000,00	7 000,00	0,00			
8/9992934/00073	BZ DL-T 2025/2026, Zweckgebundene Rücklage, GA 211010, BA 2 UA 1, RND 47,5 VM-Konto 3/0060001/00960	211010	122 400,00	125 000,00	5 000,00	242 400,00			
8/9992934/00074	BZ DL-T ab 2027. Zweckgebundene Rücklage, GA 010011, BA 2 Dach, PV und Fassade VM-Konto 3/0060001/00977	010011	0,00	0,00	0,00	0,00			
8/9992934/00075	BZ DL-T ab 2027. Zweckgebundene Rücklage, VS 211011, BA 2 Dach, PV und Fassade VM-Konto 3/0060001/00978	211011	0,00	0,00	0,00	0,00			
8/9992934/00076	BZ DL-T ab 2027. Zweckgebundene Rücklage, KG 240011, BA 2 Dach, PV und Fassade VM-Konto 3/0060001/00979	240011	0,00	0,00	0,00	0,00			

Haushaltsrücklagen			Rücklagenstand			Rücklagenstand	Zahlungsmittelreserven		
Nr.	Verwendungszweck	Ansatz	31.12.2025	Zuweisungen	Entnahmen	31.12.2026	31.12.2025	31.12.2026	Konto-/Sparbuchnummer
8/9992934/00077	BZ 2025 / Geldfluss 2026 / Gemeindestraßen HW 2024, 612001, VM	612000	0,00	65 000,00	2 000,00	63 000,00			
	BZ-Rücklagen		2 033 800,00	372 000,00	101 600,00	2 304 200,00	0,00	0,00	
8/9993934/00032	EB Zweckgebundene Haushaltsrücklage ohne ZMR - Eröffnungsbilanz	981000	1 580 900,00	0,00	849 000,00	731 900,00			
	EB-Rücklage		1 580 900,00	0,00	849 000,00	731 900,00	0,00	0,00	
	Gesamtsummen		3 827 000,00	459 200,00	950 600,00	3 335 600,00	62 147,49	62 147,49	

Einzelnachweis über Finanzschulden und Schuldendienst
(Anlage 6c)

Darlehen	Ansatz	Staat	Laufzeit	Darlehenshöhe	Buchwert	Zugang	Tilgung	Zinsen	Summe	Schuldendienst-	Buchwert	Netto
Darlehensgeber				Gesamt	31.12.2025				Schuldendienst	ersätze	31.12.2026	Schuldendienst
Verwendung		Währung/Zinssatz										
Aktenzahl		Zinsindikator										
1. Darlehen für Investitionszwecke												
1.1. ... von Trägern des öffentlichen Rechts												
1.1.1. ... von Bund, Bundesfonds, Bundeskammern												
1.1.2. ... von Ländern, Landesfonds, Landesammern												
1.1.3. ... von Gemeinden, Gemeindeverbänden, Gemeindefonds												
1.1.4. ... von Sozialversicherungsträgern												
1.1.5. ... von sonstigen Trägern des öffentlichen Rechts												
1.2. ... von Beteiligungen der Gebietskörperschaft (ohne Finanzunternehmen)												
1.3. ... von Unternehmen (ohne Beteiligungen und ohne Finanzunternehmen)												
1.4. ... von Finanzunternehmen												
1.4.1. ... von Finanzunternehmen im Inland												
1190/80	010011	AT	2025 - 2030	140 600,00	140 600,00	0,00	1 800,00	3 700,00	5 500,00	0,00	138 800,00	5 500,00
Raiffeisenbank Stallhofen eGen				400 000,00								
Gebäude Geistthal 83 BA2 Dach, PV und Fassade , VC 1010101												
IBAN AT67 3843 3002 01												
1190/80	211011	AT	2025 - 2030	191 480,00	191 500,00	0,00	2 400,00	5 100,00	7 500,00	0,00	189 100,00	7 500,00
Raiffeisenbank Stallhofen eGen				400 000,00								
Gebäude Geistthal 83 BA2 Dach, PV und Fassade , VC 1010101												
IBAN AT67 3843 3002 01												
1190/80	240011	AT	2025 - 2030	67 920,00	67 900,00	0,00	800,00	1 800,00	2 600,00	0,00	67 100,00	2 600,00
Raiffeisenbank Stallhofen eGen				400 000,00								
Gebäude Geistthal 83 BA2 Dach, PV und Fassade , VC 1010101												
IBAN AT67 3843 3002 01												
1190/203762	612040	AT	2023 - 2033	600 000,00	440 000,00	0,00	60 000,00	18 800,00	78 800,00	0,00	380 000,00	78 800,00
Raiffeisenbank Stallhofen eGen												
Almgrabenweg												
IBAN AT23 3843 3001 01												

Voranschlag 2026

Gemeinde Geistthal-Södingberg

Einzelnachweis über Finanzschulden und Schuldendienst (Anlage 6c)

Darlehen	Ansatz	Staat	Laufzeit	Darlehenshöhe	Buchwert	Zugang	Tilgung	Zinsen	Summe	Schuldendienst-	Buchwert	Netto
Darlehensgeber				Gesamt	31.12.2025				Schuldendienst	ersätze	31.12.2026	Schuldendienst
Verwendung			Währung/Zinssatz									
Aktenzahl			Zinsindikator									
4509/70	010010	AT	2024 - 2026	280 000,00	155 000,00	0,00	155 000,00	3 300,00	158 300,00	0,00	0,00	158 300,00
Sparkasse Voitsberg-Köflach Bank AG												
Geistthal 83 BA 02 UA 1			EUR/4,362%									
Gemeindeamt												
IBAN AT73 2083 9000 6:			euribor3m									
203763/42	846070	AT	2021 - 2030	68 500,00	34 500,00	0,00	6 800,00	100,00	6 900,00	0,00	27 700,00	6 900,00
BAWAG												
Umschuldung Ankauf Buchhaus,			EUR/0,300%									
BAWAG Konto AT20 6000 0005												
4010 5103, Vorhaben 4 846070												
AT20600000054010510:			FIX verzinst									
203763/52	211000	AT	2021 - 2030	515 800,00	259 500,00	0,00	51 700,00	700,00	52 400,00	0,00	207 800,00	52 400,00
BAWAG												
Umschuldung Errichtung			EUR/0,300%									
Volksschule Södingberg, BAWAG												
Konto AT95 6000 0005 4010 5111,												
Vorhaben 4 211001												
AT95600000054010511:			FIX verzinst									
203763/62	363000	AT	2021 - 2030	33 609,75	17 200,00	0,00	3 400,00	100,00	3 500,00	0,00	13 800,00	3 500,00
BAWAG												
Umschuldung			EUR/0,300%									
Konvertierungsdarlehen BAWAG,												
(363 Ortsbildgest., 612 Straßen												
und 710 Landw. Weg, Vorhaben 4												
950000												
AT80600000054010509:			FIX verzinst									
203763/62	612000	AT	2021 - 2030	37 959,89	33 800,00	0,00	6 700,00	100,00	6 800,00	0,00	27 100,00	6 800,00
BAWAG												
Umschuldung			EUR/0,300%									
Konvertierungsdarlehen BAWAG,												
(363 Ortsbildgest., 612 Straßen												
und 710 Landw. Weg, Vorhaben 4												
950000												
AT80600000054010509:			FIX verzinst									

Darlehen	Ansatz	Staat	Laufzeit	Darlehenshöhe	Buchwert	Zugang	Tilgung	Zinsen	Summe	Schuldendienst-	Buchwert	Netto
Darlehensgeber				Gesamt	31.12.2025				Schuldendienst	ersätze	31.12.2026	Schuldendienst
Verwendung			Währung/Zinssatz									
Aktenzahl			Zinsindikator									
203763/62	710000	AT	2021 - 2030	37 730,36	3 400,00	0,00	700,00	0,00	700,00	0,00	2 700,00	700,00
BAWAG				109 300,00								
Umschuldung			EUR/0,300%									
Konvertierungsdarlehen BAWAG,												
(363 Ortsbildgest., 612 Straßen												
und 710 Landw. Weg, Vorhaben 4												
950000												
AT806000000540105090			FIX verzinst									
1.4.2. ... von Finanzunternehmen im Ausland												
1.5. ... von Sonstigen												
Zwischensumme					1 343 400,00	0,00	289 300,00	33 700,00	323 000,00	0,00	1 054 100,00	323 000,00

2. Finanzschulden für den laufenden Aufwand**2.1. ... von Trägern des öffentlichen Rechts****2.1.1. ... von Bund, Bundesfonds, Bundeskammern****2.1.2. ... von Ländern, Landesfonds, Landeskammern****2.1.3. ... von Gemeinden, Gemeindeverbänden, Gemeindefonds****2.1.4. ... von Sozialversicherungsträgern****2.1.5. ... von sonstigen Trägern des öffentlichen Rechts****2.2. ... von Beteiligungen der Gebietskörperschaft (ohne Finanzunternehmungen)****2.3. ... von Unternehmen (ohne Beteiligungen und ohne Finanzunternehmungen)****2.4. ... von Finanzunternehmen****2.4.1. ... von Finanzunternehmen im Inland****2.4.2. ... von Finanzunternehmen im Ausland**

Darlehen	Ansatz	Staat	Laufzeit	Darlehenshöhe	Buchwert	Zugang	Tilgung	Zinsen	Summe	Schuldendienst-	Buchwert	Netto
Darlehensgeber				Gesamt	31.12.2025				Schuldendienst	ersätze	31.12.2026	Schuldendienst
Verwendung		Währung/Zinssatz										
Aktenzahl		Zinsindikator										
2.5. ... von Sonstigen												
Zwischensumme					0,00	0,00	0,00	0,00	0,00	0,00	0,00	0,00
SUMME (1 und 2)					1 343 400,00	0,00	289 300,00	33 700,00	323 000,00	0,00	1 054 100,00	323 000,00
Davon ohne Quasi-KG *)					1 343 400,00	0,00	289 300,00	33 700,00	323 000,00	0,00	1 054 100,00	323 000,00
Davon Quasi-KG *)					0,00	0,00	0,00	0,00	0,00	0,00	0,00	0,00

*) Quasi-Kapitalgesellschaften außerhalb des Sektors Staat gemäß ESVG (Ansatz 85-86).

Nachweis über haushaltsinterne Vergütungen (Anlage 6f)

Gruppenebene		Erträge	Aufwendungen
0	Vertretungskörper und allgemeine Verwaltung	15 000,00	0,00
1	Öffentliche Ordnung und Sicherheit	0,00	0,00
2	Unterricht, Erziehung, Sport und Wissenschaft	0,00	0,00
3	Kunst, Kultur und Kultus	0,00	0,00
4	Soziale Wohlfahrt und Wohnbauförderung	0,00	0,00
5	Gesundheit	0,00	0,00
6	Straßen- und Wasserbau, Verkehr	0,00	15 000,00
7	Wirtschaftsförderung	0,00	0,00
8	Dienstleistungen	11 000,00	11 000,00
9	Finanzwirtschaft	0,00	0,00
Summe		26 000,00	26 000,00

Wirtschaftspläne der Eigenbetriebe

Die Gemeinde Geistthal – Södingberg verfügt über keine Eigenbetriebe

- Leerbericht –

Seite	Inhalt
3	Deckblatt VA 2026 genehmigt.pdf
7	Vorbericht_VA 2026.pdf
21	Ergebnishaushalt Gesamt 1. Ebene (Anlage 1a) - interne Vergütungen enthalten
25	Finanzierungshaushalt Gesamt 1. Ebene (Anlage 1b) - interne Vergütungen enthalten
29	Querschnitt (Anlage 5b)
33	Ergebnishaushalt Bereichsbudget 1. und 2. Ebene (Anlage 1a)
55	Finanzierungshaushalt Bereichsbudget 1. und 2. Ebene (Anlage 1b)
97	Ergebnis- und Finanzierungsvoranschlag Detailnachweis
245	Nachweis der Investitionstätigkeit
259	Teilbericht mehrjährige investive Einzelvorhaben
271	Nachweis der Investitionstätigkeit und deren Finanzierung
275	Personaldaten iSd ÖStp (Anlage 4)
281	Stellenplan 2026.pdf
285	Nachweis über die Leistungen für Personal / Finanzierung ab 2024
289	Nachweis über Transferzahlungen (Anlage 6a)
295	Nachweis über Haushaltsrücklagen und Zahlungsmittelreserven (Anlage 6b)
305	Einzelnachweis über Finanzschulden und Schuldendienst (Anlage 6c)
311	Nachweis über haushaltsinterne Vergütungen (Anlage 6f)
315	Wirtschaftspläne der Eigenbetriebe